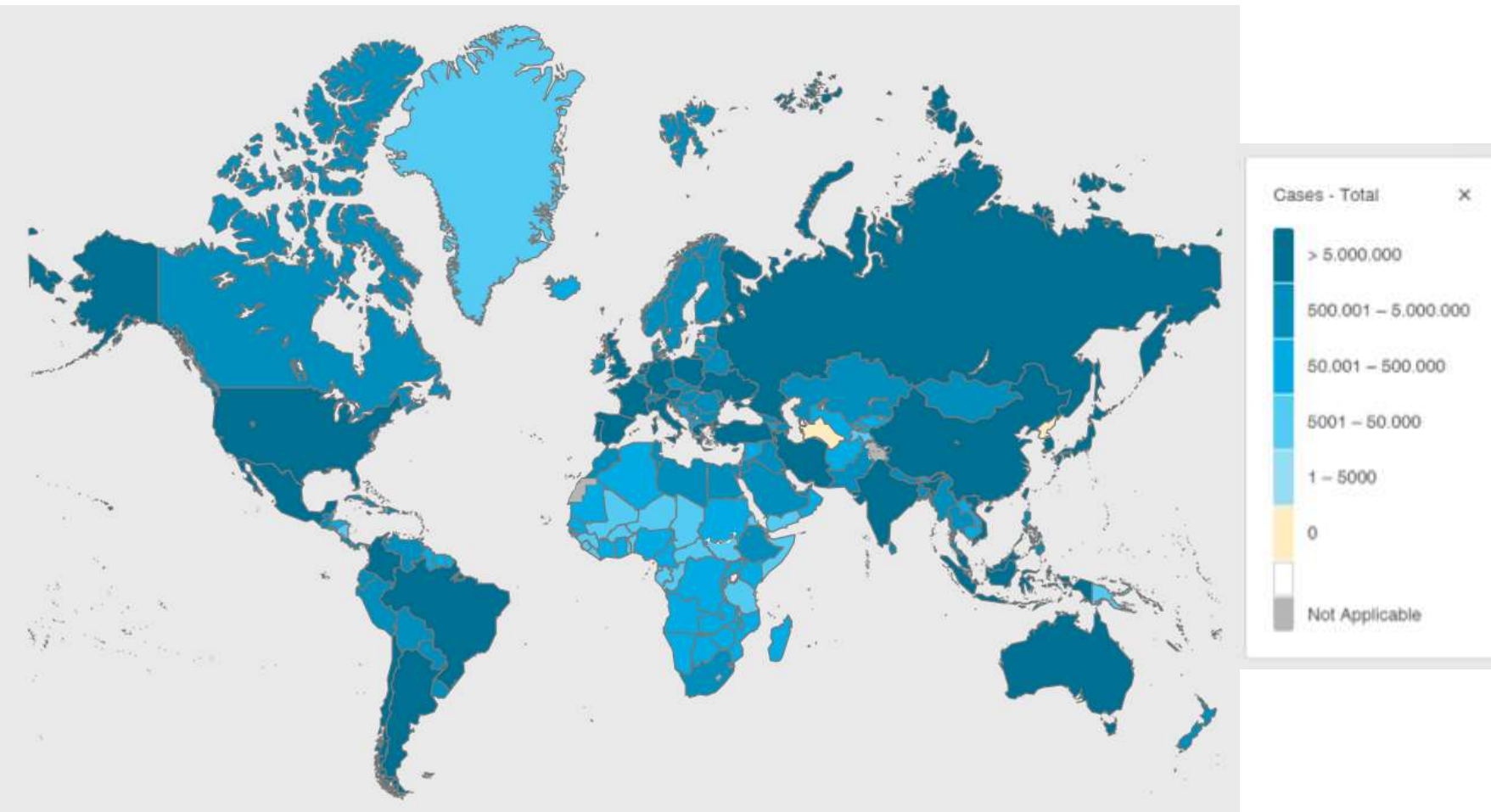


# Panorama Epidemiológico Querétaro | COVID-19

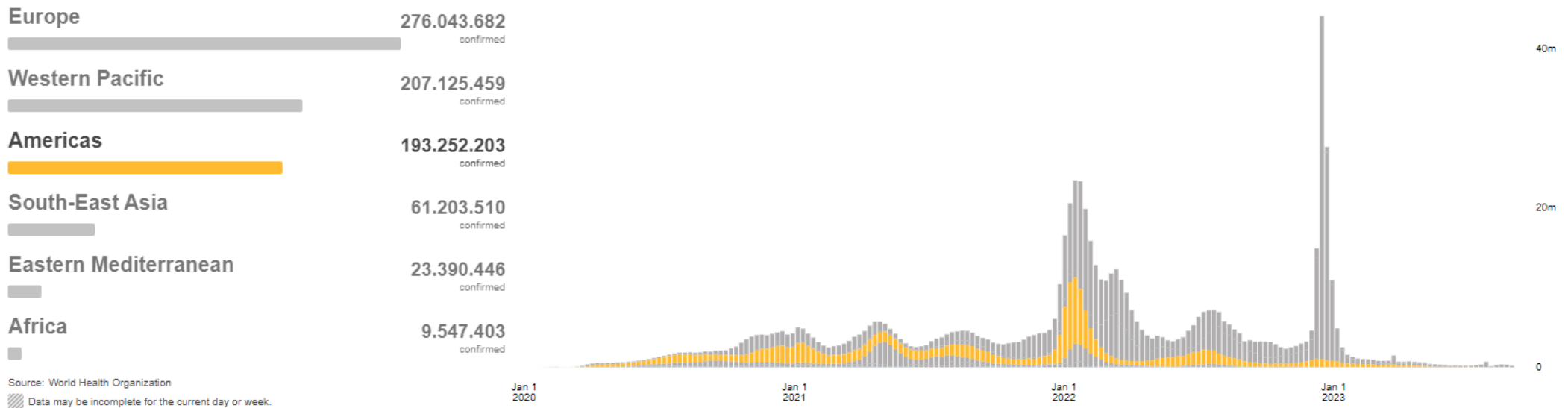
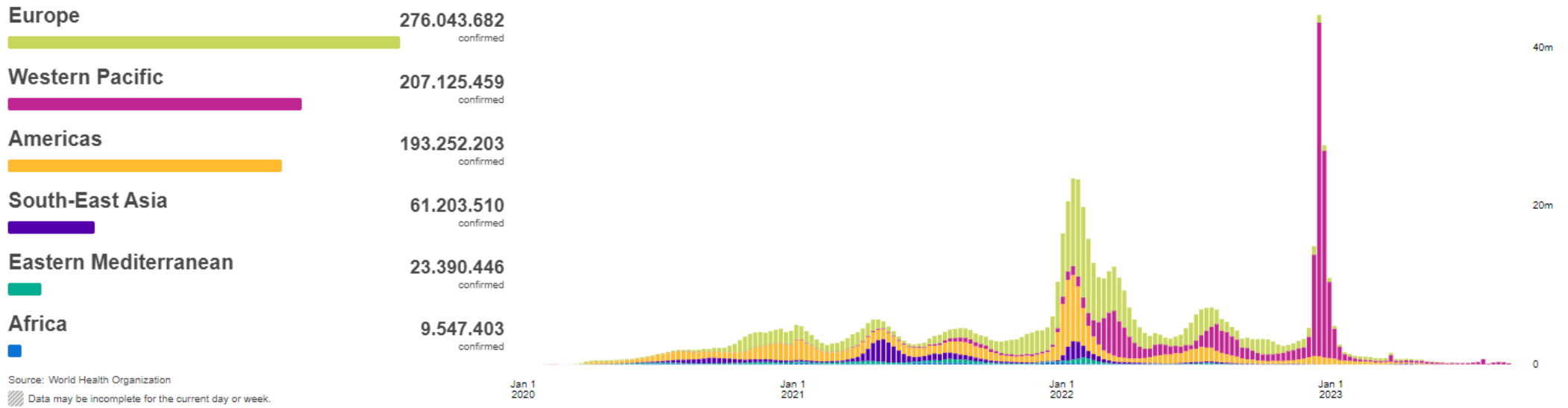
20 de septiembre de 2023

## COVID-19: Casos Confirmados Organización Mundial de la Salud 18 de septiembre de 2023

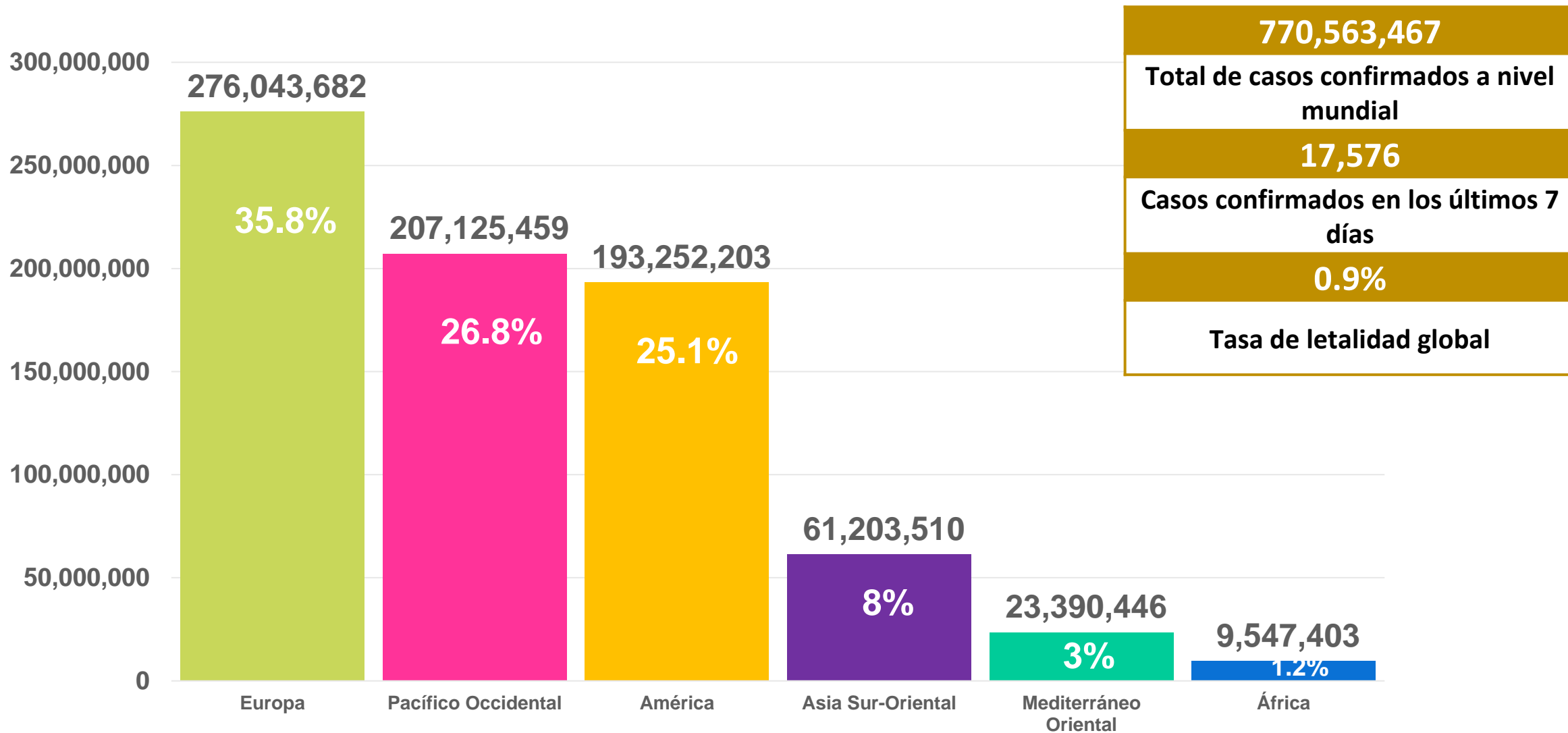
|    | PAIS                      | CASOS ACUMULADOS | DEFUNCIONES ACUMULADAS |
|----|---------------------------|------------------|------------------------|
| 1  | Estados Unidos de América | 103,436,829      | 1,127,152              |
| 2  | China                     | 99,238,850       | 120,896                |
| 3  | India                     | 44,997,710       | 532,027                |
| 4  | Francia                   | 38,997,490       | 167,985                |
| 5  | Alemania                  | 38,437,756       | 174,979                |
| 6  | Brasil                    | 37,717,062       | 704,659                |
| 7  | Corea del Sur             | 34,571,873       | 35,934                 |
| 8  | Japón                     | 33,803,572       | 74,694                 |
| 9  | Italia                    | 25,977,012       | 191,370                |
| 10 | Reino Unido               | 24,704,113       | 229,089                |
| 11 | Federación Rusa           | 22,995,765       | 399,999                |
| 12 | Turquia                   | 17,004,677       | 101,419                |
| 13 | España                    | 13,980,340       | 121,852                |
| 14 | Vietnam                   | 11,623,182       | 43,206                 |
| 15 | Australia                 | 11,591,525       | 22,887                 |
| 16 | Argentina                 | 10,044,957       | 130,472                |
| 17 | Holanda                   | 8,617,412        | 22,986                 |
| 18 | México                    | 7,669,841        | 334,506                |
| 19 | Iran                      | 7,614,067        | 146,336                |
| 20 | Indonesia                 | 6,813,378        | 161,918                |
| 21 | Polonia                   | 6,519,743        | 119,642                |
| 22 | Colombia                  | 6,380,389        | 142,942                |
| 23 | Austria                   | 6,081,287        | 22,534                 |
| 24 | Portugal                  | 5,610,180        | 27,247                 |
| 25 | Ucrania                   | 5,518,385        | 109,904                |
| 26 | Grecia                    | 5,370,810        | 37,413                 |
| 27 | Chile                     | 5,288,806        | 61,605                 |
| 28 | Malasia                   | 5,127,032        | 37,187                 |
| 29 | Israel                    | 4,835,954        | 12,651                 |
| 30 | Bélgica                   | 4,809,688        | 34,339                 |
| 31 | Tailandia                 | 4,756,837        | 34,468                 |



# COVID-19: Casos Confirmados por Región de la Organización Mundial de la Salud, 18 de septiembre de 2023



# COVID-19: Distribución de Casos Acumulados por Regiones de la OMS, al 18 de septiembre de 2023



# COVID-19 México

## Resumen de **Casos Confirmados**



| Comparativo con entidades vecinas |                              |  |
|-----------------------------------|------------------------------|--|
| Estado                            | Casos confirmados acumulados | Tasa de incidencia acumulada Casos activos |
| CDMX                              | 1,906,549                    | 13.15                                      |
| Edo de México                     | 762,018                      | 2.38                                       |
| Guanajuato                        | 373,986                      | 1.46                                       |
| Jalisco                           | 299,769                      | 1.74                                       |
| San Luis Potosí                   | 257,113                      | 2.9  |
| Puebla                            | 226,607                      | 1.96                                       |
| Querétaro                         | 195,199                      | 5.78                                       |
| Hidalgo                           | 130,688                      | 1.92                                       |
| Michoacán                         | 118,523                      | 0.92                                       |

\*Casos activos son los confirmados positivos, con Fecha de Inicio de Síntomas en los últimos 14 días

# Mapa nacional de **Casos Confirmados Acumulados** por entidad federativa de residencia



**7,649,199**

Confirmados Acumulados Nacional

**5,828.84**

Tasa Incidencia Acumulada Nacional

**195,199**

Confirmados Acumulados Querétaro

**7,941.12**

Tasa Incidencia Acumulada Querétaro



Tasa de incidencia: 7,941.12  
Lugar Nacional: 11

# Tabla y gráfica nacional de Casos Activos por entidad federativa

| ENTIDAD DE RESIDENCIA | CASOS ACTIVOS |
|-----------------------|---------------|
| AGUASCALIENTES        | 8             |
| BAJA CALIFORNIA       | 173           |
| BAJA CALIFORNIA SUR   | 37            |
| CAMPECHE              | 55            |
| COAHUILA              | 82            |
| COLIMA                | 43            |
| CHIAPAS               | 41            |
| CHIHUAHUA             | 36            |
| CIUDAD DE MÉXICO      | 1,134         |
| DURANGO               | 40            |
| GUANAJUATO            | 88            |
| GUERRERO              | 104           |
| HIDALGO               | 55            |
| JALISCO               | 116           |
| MÉXICO                | 367           |
| MICHOACÁN             | 38            |
| MORELOS               | 25            |
| NAYARIT               | 47            |
| NUEVO LEÓN            | 315           |
| OAXACA                | 51            |
| PUEBLA                | 121           |
| QUERÉTARO             | 132           |
| QUINTANA ROO          | 67            |
| SAN LUIS POTOSÍ       | 74            |
| SINALOA               | 51            |
| SONORA                | 18            |
| TABASCO               | 112           |
| TAMAULIPAS            | 44            |
| TLAXCALA              | 27            |
| VERACRUZ              | 195           |
| YUCATÁN               | 161           |
| ZACATECAS             | 15            |
| <b>NACIONAL</b>       | <b>3,872</b>  |

**833,474**  
Sospechosos Activos Nacional

**3,872**  
Confirmados Activos Nacional



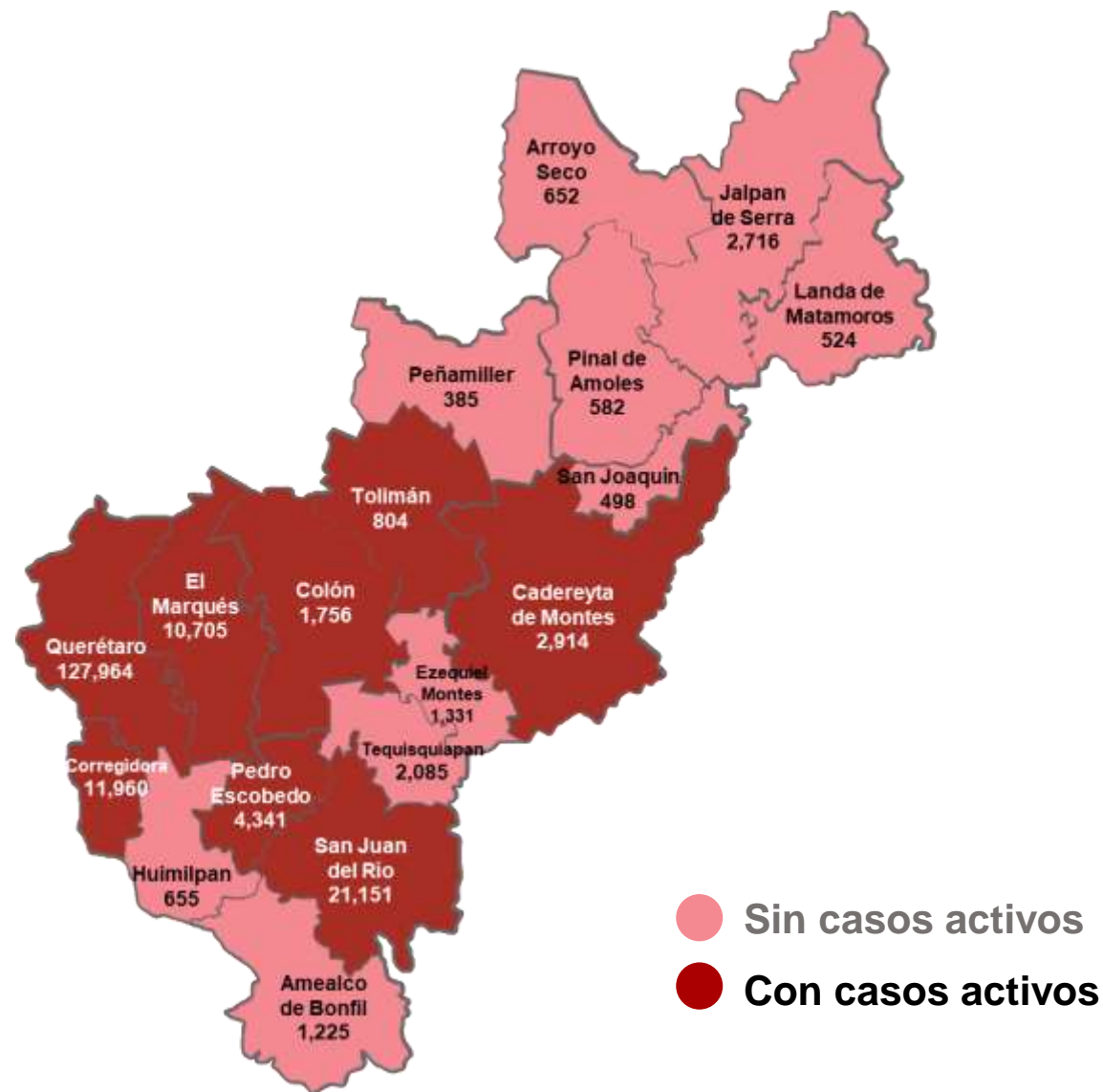
FUENTE: Panorama Nacional última actualización al 01 de agosto de 2023. Tasa de incidencia acumulada: por 100,000 habitantes (pob: 2,279,637).

# COVID-19: Casos por Municipio

## 18 de septiembre de 2023

| Municipio/Jurisdicción  | ESTUDIADOS     | CONFIRMADOS    |
|-------------------------|----------------|----------------|
| Corregidora             | 23,057         | 11,960         |
| Huimilpan               | 1,244          | 655            |
| El Marqués              | 21,037         | 10,705         |
| Querétaro               | 268,993        | 127,964        |
| <b>JURISDICCIÓN I</b>   | <b>314,331</b> | <b>151,284</b> |
| Amealco de Bonfil       | 2,735          | 1,225          |
| Colón                   | 3,451          | 1,756          |
| Pedro Escobedo          | 11,047         | 4,341          |
| San Juan del Río        | 40,423         | 21,151         |
| Tequisquiapan           | 4,469          | 2,085          |
| <b>JURISDICCIÓN II</b>  | <b>62,125</b>  | <b>30,558</b>  |
| Cadereyta de Montes     | 5,653          | 2,914          |
| Ezequiel Montes         | 2,246          | 1,331          |
| Peñamiller              | 805            | 385            |
| San Joaquín             | 869            | 498            |
| Tolimán                 | 1,483          | 804            |
| <b>JURISDICCIÓN III</b> | <b>11,056</b>  | <b>5,932</b>   |
| Pinal de Amoles         | 1,126          | 582            |
| Arroyo Seco             | 1,227          | 652            |
| Jalpan de Serra         | 5,081          | 2,716          |
| Landa de Matamoros      | 964            | 524            |
| <b>JURISDICCIÓN IV</b>  | <b>8,398</b>   | <b>4,474</b>   |
| <b>FORANEOS</b>         | <b>5,598</b>   | <b>2,951</b>   |
| <b>ESTATAL</b>          | <b>401,508</b> | <b>195,199</b> |

65.6%

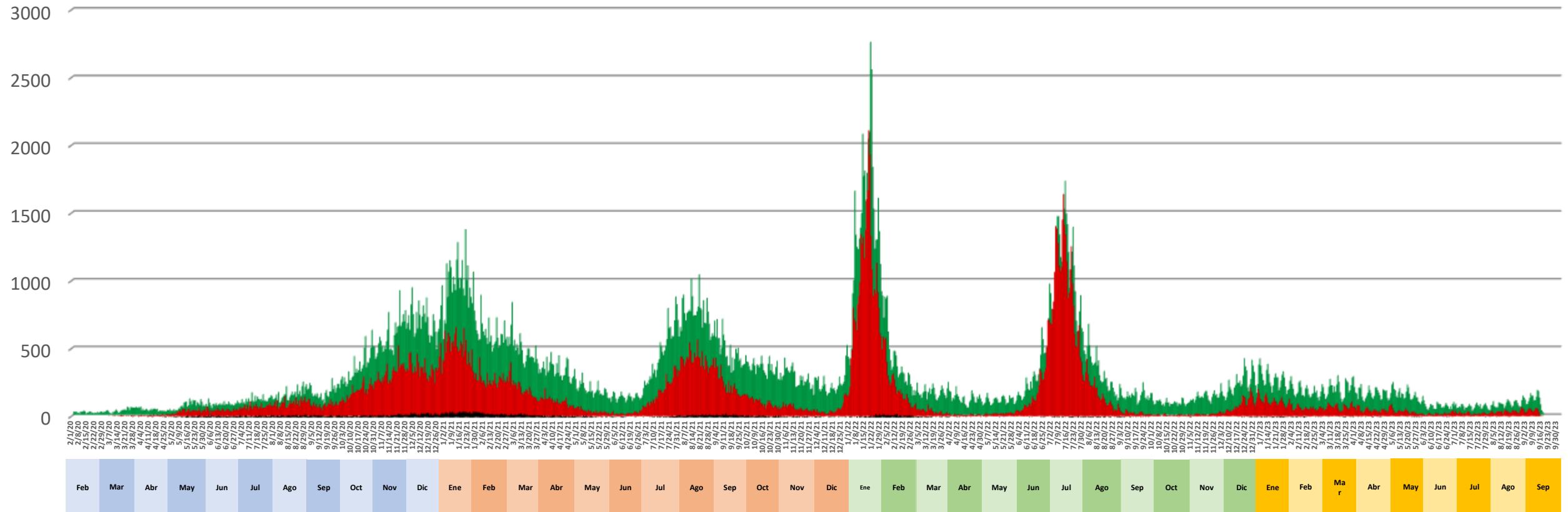




# COVID-19 en Querétaro 2020 - 2023\*

## Casos Sospechosos y Confirmados por Fecha de inicio de Padecimiento, Defunción por Fecha de Ocurrencia

DEFUNCIONES: 7,011  
SOSPECHOSOS: 401,508  
CONFIRMADOS: 195,199

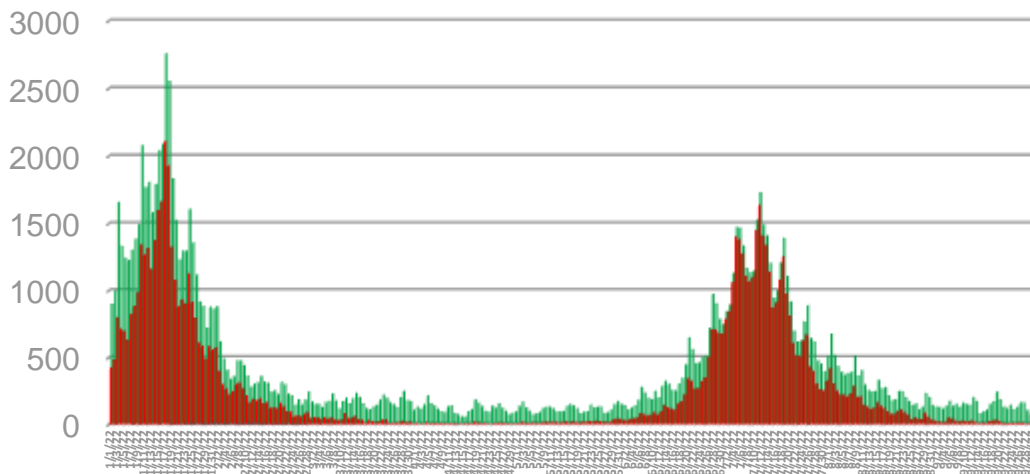


# COVID-19 en Querétaro 2021 - 2023\*

## Comparativo Casos Sospechosos y Confirmados por Fecha de inicio de Padecimiento, Defunción por Fecha de Ocurrencia

01 de enero de 2022 a 30 de septiembre de 2022

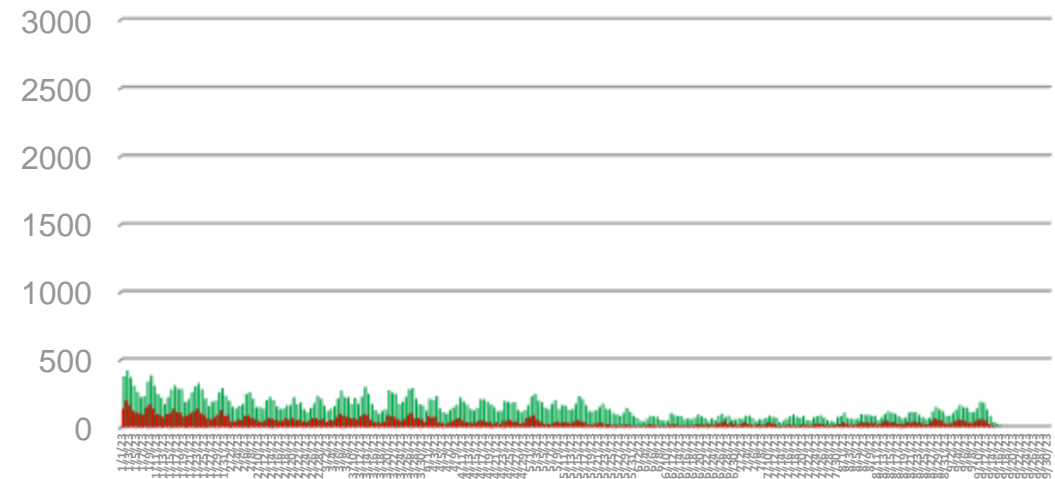
DEFUNCIONES: 747  
**SOSPECHOSOS:** 122,110  
**CONFIRMADOS:** 78,082



Ene Feb Mar Abr May Jun Jul Ago Sep

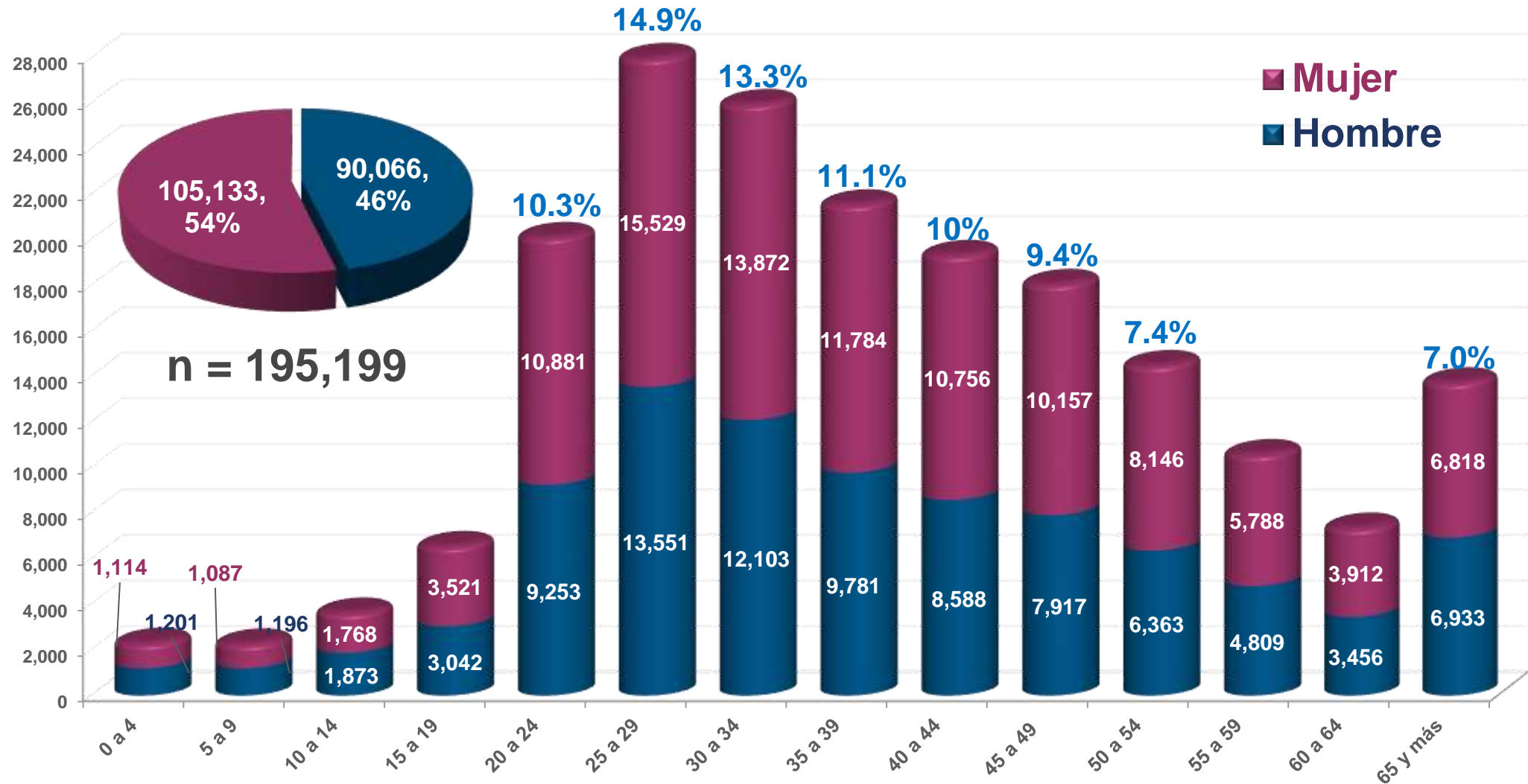
01 de enero de 2023 a 30 de septiembre de 2023

DEFUNCIONES: 118  
**SOSPECHOSOS:** 35,830  
**CONFIRMADOS:** 11,956



Ene Feb Mar Abr May Jun Jul Ago Sep

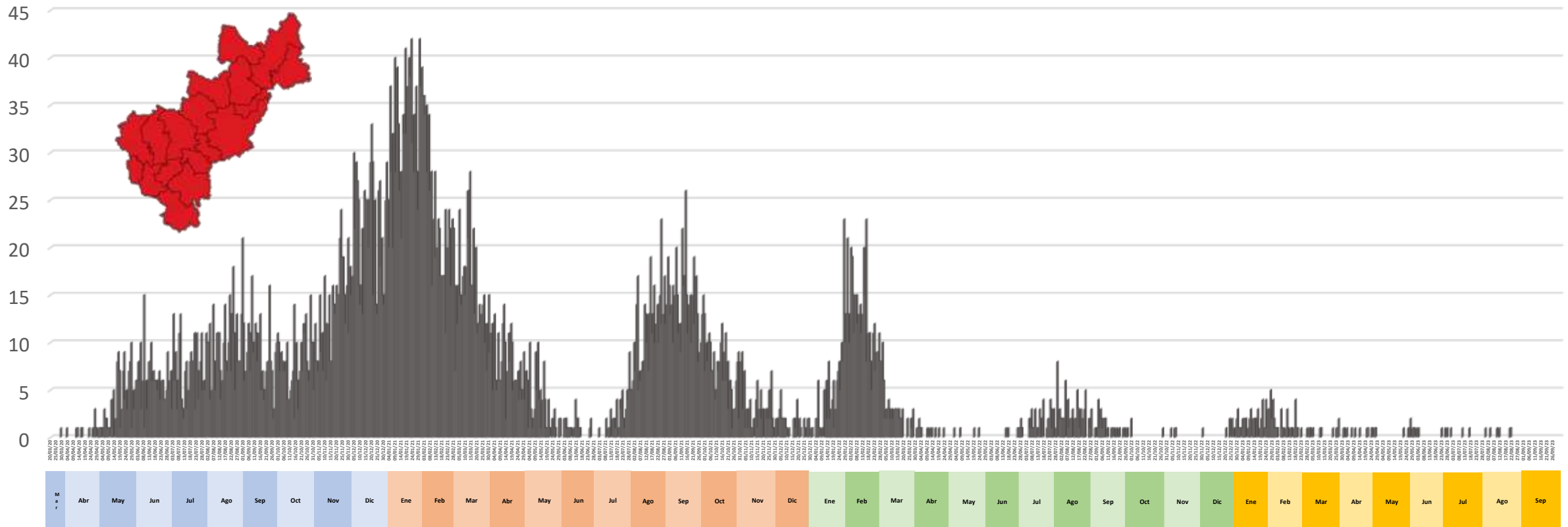
# Casos **Confirmados** de COVID-19 en Querétaro Por Grupo de Edad y Sexo 2020 - 2023\*



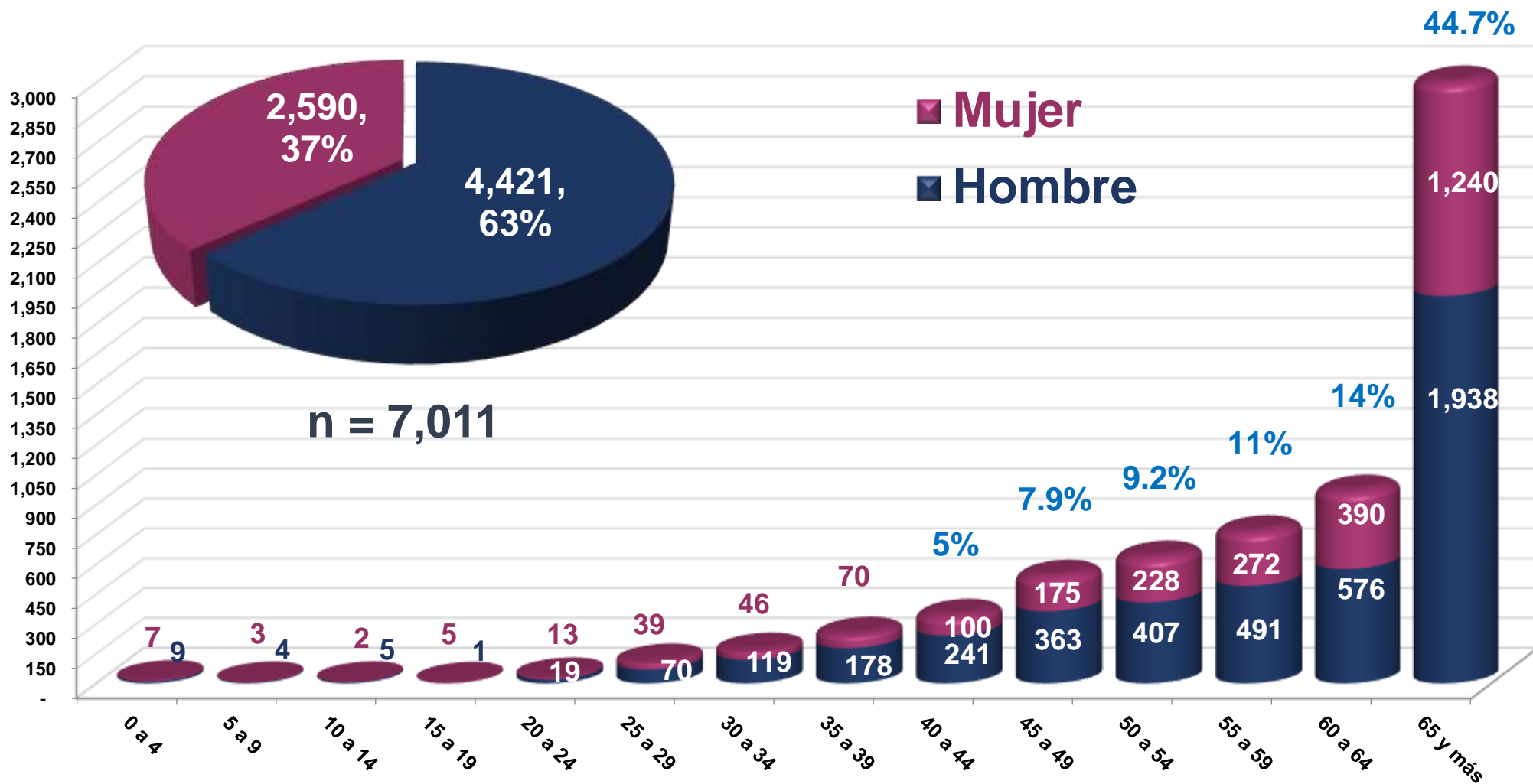
# COVID-19 en Querétaro 2020 - 2023\* Defunción por Fecha de Ocurrencia

## 20 Marzo 2020 a 18 de septiembre de 2023

Defunciones: 7,011



# Defunciones por COVID-19 por Grupo de Edad y Sexo en Querétaro 2020 - 2023\*



# Casos **Confirmados** de COVID-19 en Querétaro por Institución de Detección 2020 - 2023\*

| <b>COVID-19 por Institución</b> |                |              |
|---------------------------------|----------------|--------------|
| <b>Total de Casos positivos</b> | <b>195,199</b> | <b>%</b>     |
| <b>SESEQ</b>                    | <b>69,630</b>  | <b>35.67</b> |
| <b>IMSS</b>                     | <b>115,361</b> | <b>59.10</b> |
| <b>Privados</b>                 | <b>3,616</b>   | <b>1.85</b>  |
| <b>ISSSTE</b>                   | <b>6,477</b>   | <b>3.32</b>  |
| <b>Otros</b>                    | <b>115</b>     | <b>0.06</b>  |

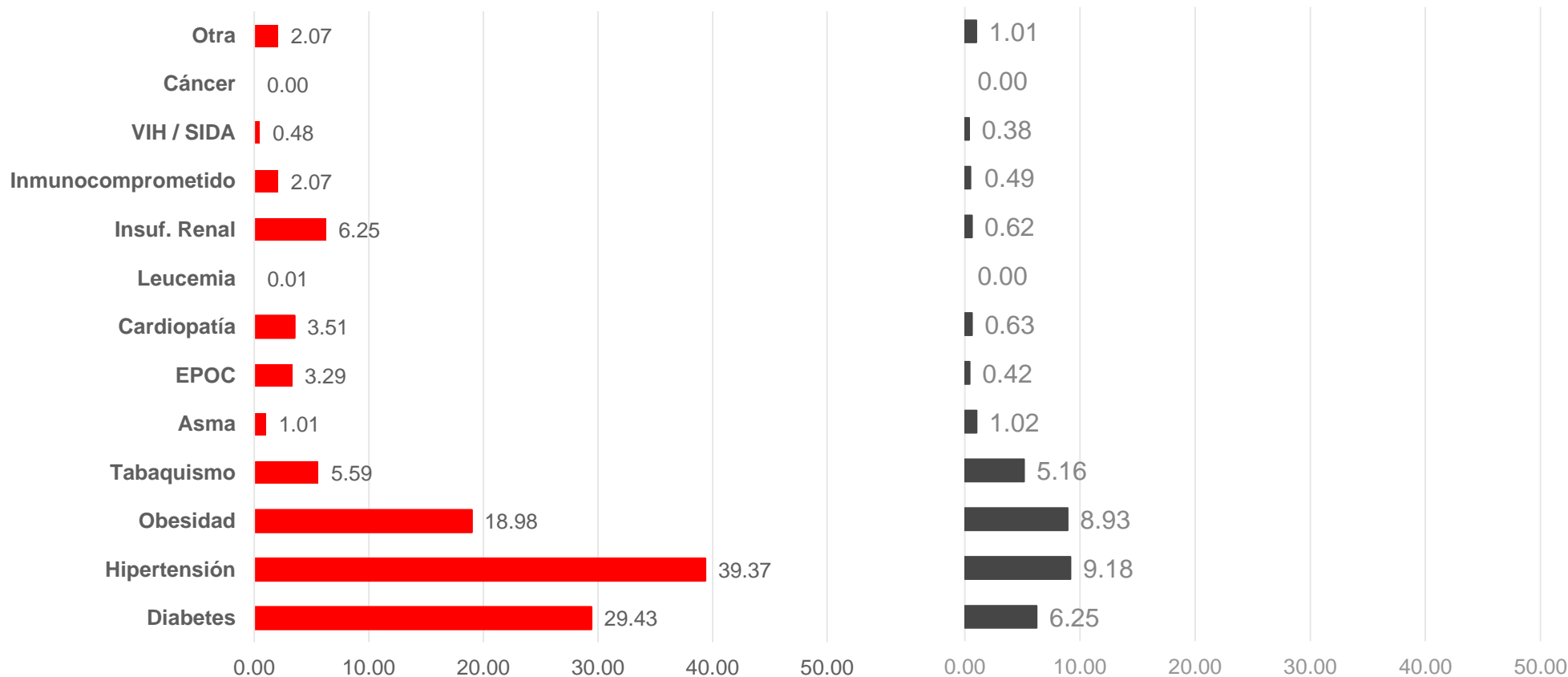
# Casos **Confirmados** de COVID-19 en Querétaro, 2020 - 2023\* por Estatus de Salud

| <b>Estatus Casos COVID-19</b>   |                |              |
|---------------------------------|----------------|--------------|
| <b>Total de Casos positivos</b> | <b>195,199</b> | <b>%</b>     |
| <b>Alta Sanitarias</b>          | <b>188,101</b> | <b>96.36</b> |
| <b>Sintomatología leve</b>      | <b>87</b>      | <b>0.04</b>  |
| <b>Hospitalizados no graves</b> | <b>0</b>       | <b>0.00</b>  |
| <b>Hospitalizados graves</b>    | <b>0</b>       | <b>0.00</b>  |
| <b>Defunciones</b>              | <b>7,011</b>   | <b>3.59</b>  |

# Comorbilidades en Defunciones COVID-19 Querétaro 2020 - 2023\*

**Defunciones: 7,011**

**Confirmados vivos: 188,188**



**El 74.27% de los casos confirmados no presentaba comorbilidades**





SECRETARÍA DE  
**SALUD • SESEQ**



**QUERÉTARO**  
GOBIERNO DEL ESTADO

***Juntos, Adelante.***

