

Panorama Epidemiológico Querétaro | COVID-19

8 de abril de 2024

COVID-19: Número de casos reportados a la Organización Mundial de la Salud al 08 de abril de 2024

Total acumulado 2020 - 2024

Total de casos confirmados a nivel mundial
775,132,086
Tasa de letalidad global
0.90%

Reportados los últimos 28 días

Casos confirmados en los últimos 28 días
224,222
Incremento en los últimos 28 días
-104,745

Reportados los últimos 7 días

Casos confirmados en los últimos 7 días
42,388
decremento en los 7 días previos
-11,977



WHO Regions

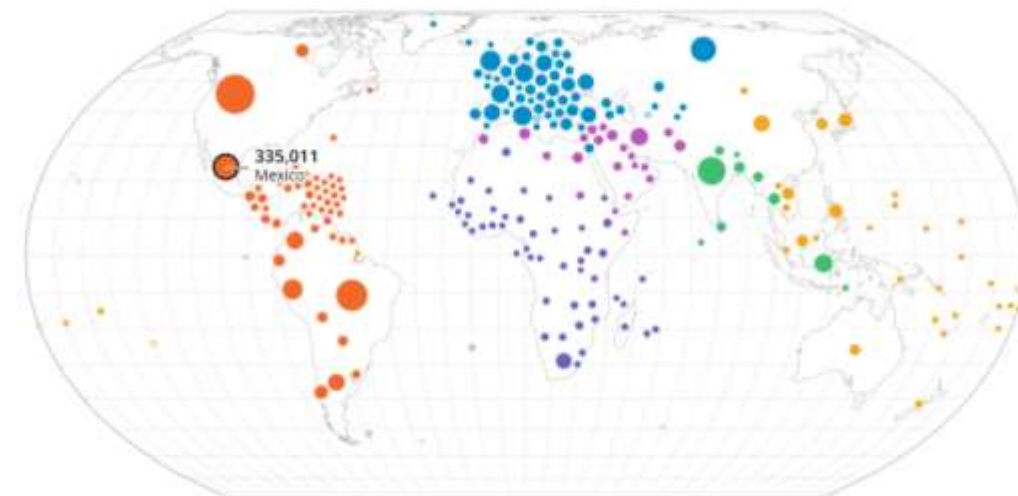
Africa	Americas	Eastern Mediterranean
Europe	South-East Asia	Western Pacific

COVID-19: 25 países con mayor número de casos reportados a la OMS, acumulados al 08 de abril de 2024.

	PAIS	CASOS ACUMULADOS	DEFUNCIONES ACUMULADAS
1	Estados Unidos de América	103,436,829	1,178,699
2	China	99,334,752	121,993
3	India	45,029,035	533,478
4	Francia	38,997,490	167,985
5	Alemania	38,437,756	174,979
6	Brasil	37,519,960	702,116
7	Corea del Sur	34,571,873	35,934
8	Japón	33,803,572	74,694
9	Italia	26,715,275	196,700
10	Reino Unido	24,907,324	232,112
11	Federación Rusa	23,957,786	402,162
12	Turquía	17,004,677	101,419
13	España	13,980,340	121,852
14	Australia	11,792,675	24,798
15	Vietnam	11,624,000	43,206
16	Argentina	10,087,163	130,577
17	Holanda	8,635,061	22,986
18	México	7,702,809	334,958
19	Iran	7,627,186	146,811
20	Indonesia	6,828,367	162,050
21	Polonia	6,659,959	120,677
22	Colombia	6,380,026	142,727
23	Austria	6,081,287	22,534
24	Portugal	5,642,693	28,112
25	Grecia	5,623,116	38,933

COVID-19: Numero de defunciones reportadas a la OMS, acumuladas al 08 de abril de 2024.

Total de defunciones confirmadas a nivel mundial	7,042,222
Tasa de letalidad global	0.90%



WHO Regions
 Africa Americas Eastern Mediterranean
 Europe South-East Asia Western Pacific

COVID-19: Casos por Municipio

08 de abril de 2024

Municipio/Jurisdicción	ESTUDIADOS	CONFIRMADOS
Corregidora	23,543	12,064
Huimilpan	1,294	660
El Marqués	21,285	10,746
Querétaro	275,459	128,798
JURISDICCIÓN I	321,581	152,268
Amealco de Bonfil	2,806	1,228
Colón	3,517	1,760
Pedro Escobedo	11,098	4,354
San Juan del Río	41,051	21,222
Tequisquiapan	4,590	2,098
JURISDICCIÓN II	63,062	30,662
Cadereyta de Montes	5,886	2,931
Ezequiel Montes	2,335	1,337
Peñamiller	839	389
San Joaquín	879	500
Tolimán	1,528	805
JURISDICCIÓN III	11,467	5,962
Pinal de Amoles	1,137	584
Arroyo Seco	1,231	653
Jalpan de Serra	5,115	2,718
Landa de Matamoros	970	525
JURISDICCIÓN IV	8,453	4,480
FORANEOS	5,962	2,984
ESTATAL	410,525	196,356

65.6%



COVID-19 en Querétaro 2020 - 2024*

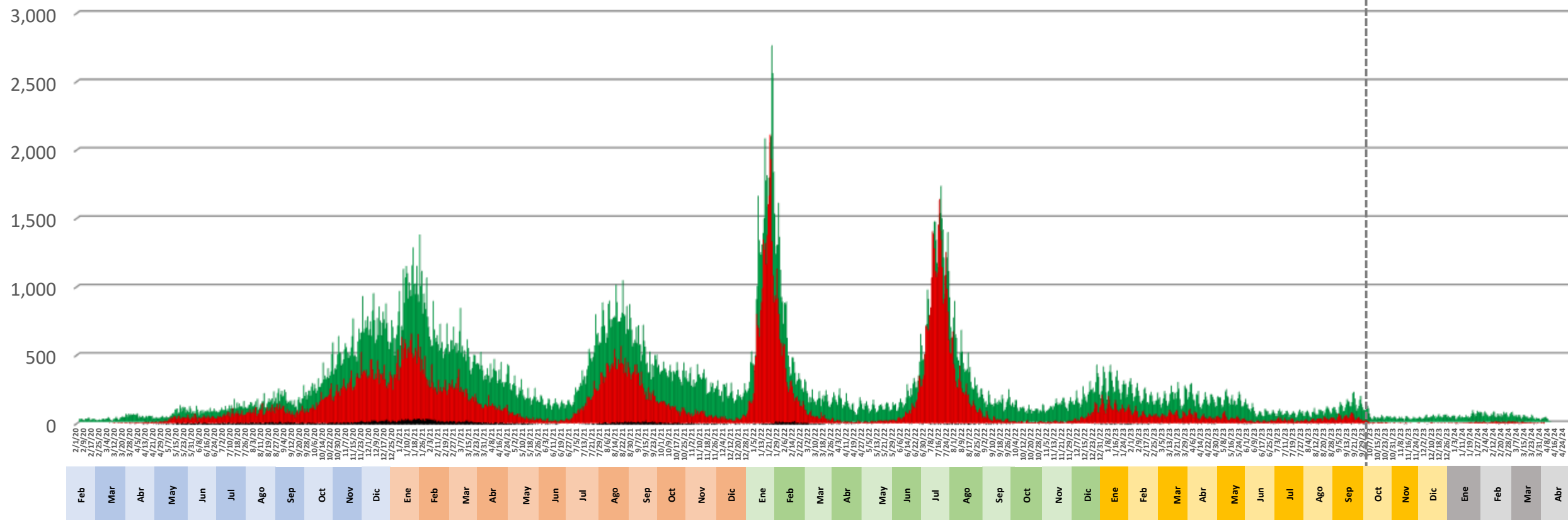
Casos Sospechosos y Confirmados por Fecha de inicio de Padecimiento, Defunción por Fecha de Ocurrencia

DEFUNCIONES: 7,048

SOSPECHOSOS: 410,525

CONFIRMADOS: 196,356

SE 40
estrategia
centinela en
USMER



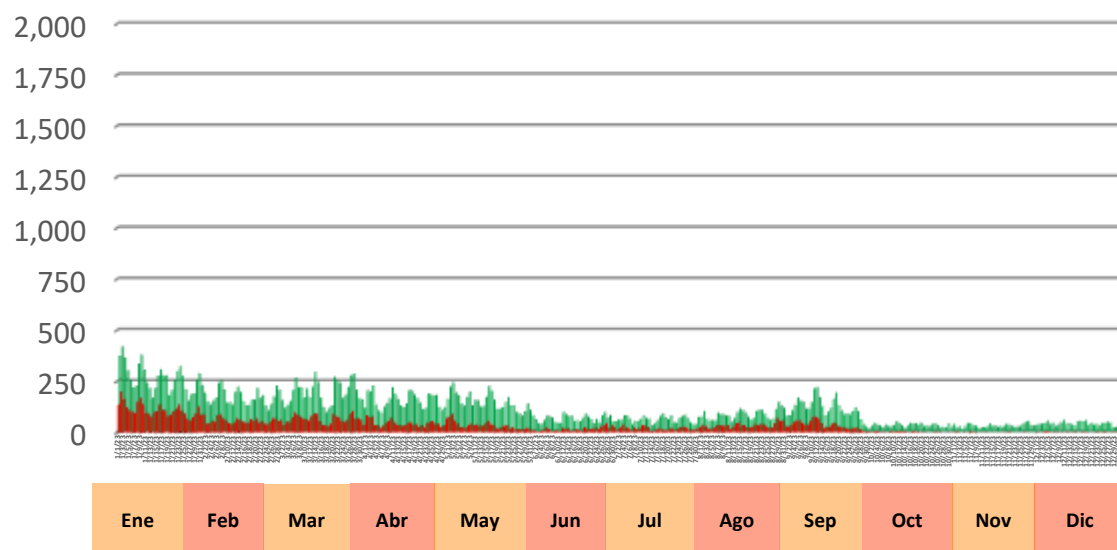
COVID-19 en Querétaro 2023 - 2024*

Comparativo Casos Sospechosos y Confirmados por Fecha de inicio de Padecimiento, Defunción por Fecha de Ocurrencia



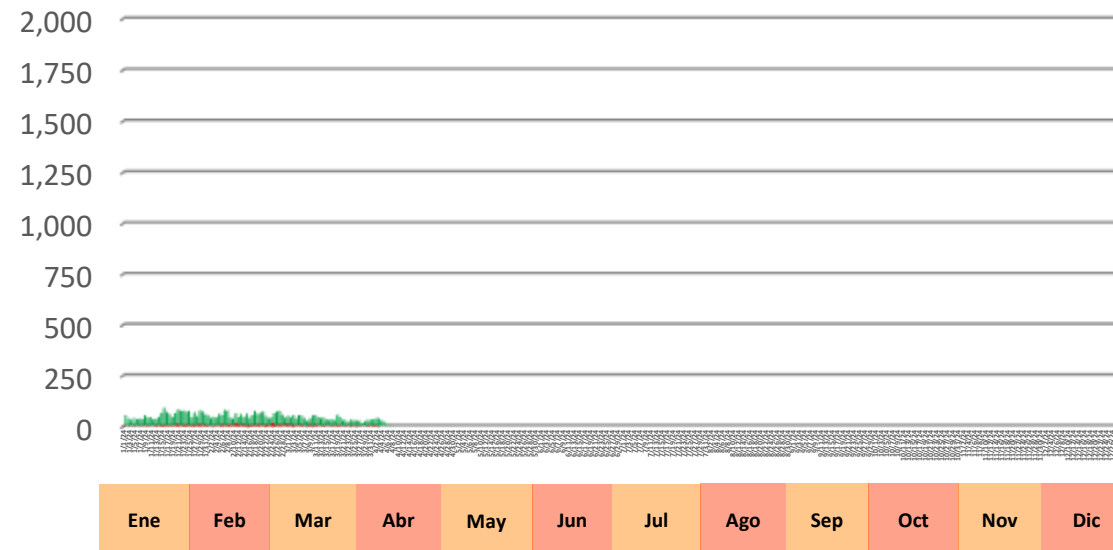
01 de enero de 2023 a 31 de diciembre de 2023

DEFUNCIONES: 139
SOSPECHOSOS: 40,619
CONFIRMADOS: 12,581



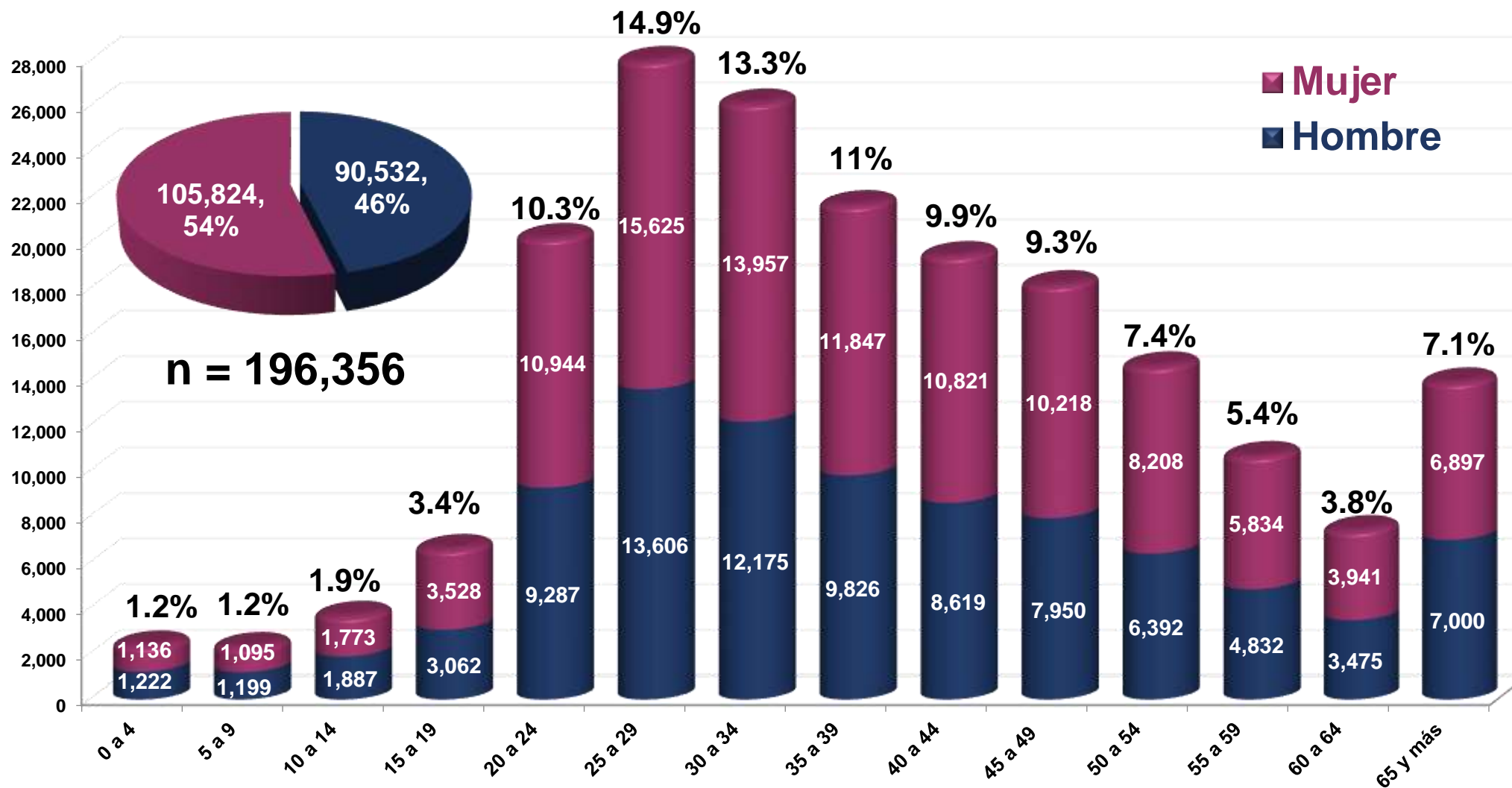
01 de enero de 2024 a 08 de abril de 2024

DEFUNCIONES: 16
SOSPECHOSOS: 4,228
CONFIRMADOS: 533



FUENTE: Base de datos estatal COVID-19, SINAVE, 2021-2022 y 2022-2023, al 08 de abril de 2024
Debido al número de casos, la escala respecto a las curvas anuales previas disminuyó de 3,000 a 2,000.

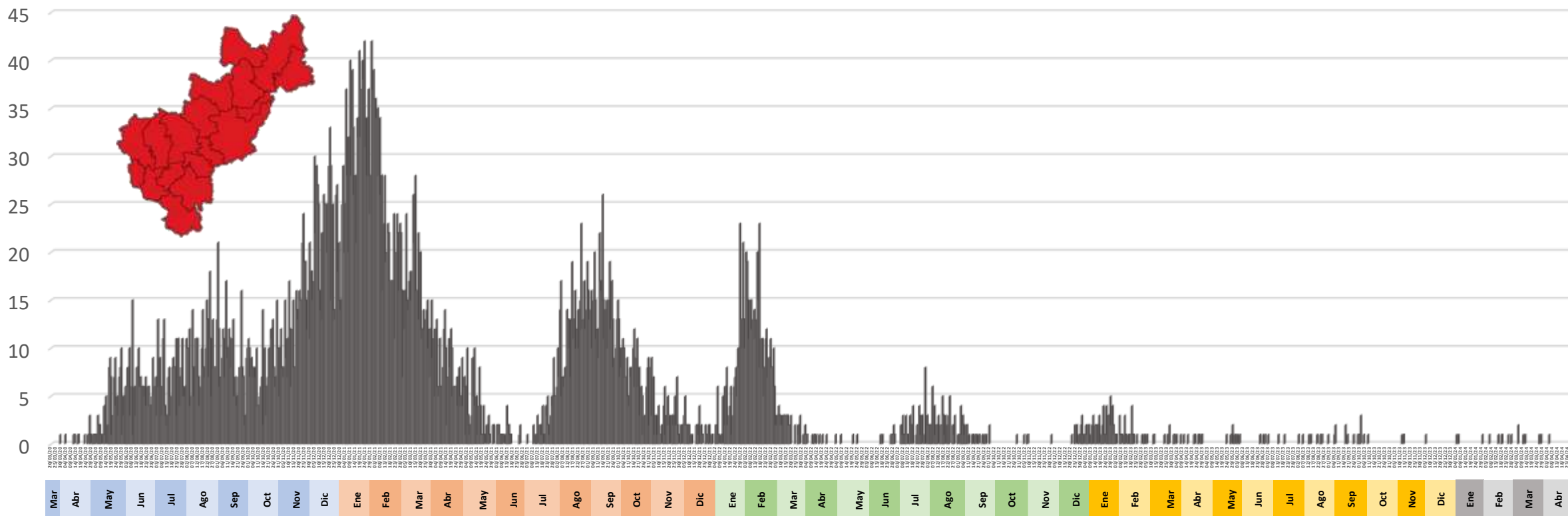
Casos **Confirmados** de COVID-19 en Querétaro Por Grupo de Edad y Sexo 2020 - 2024*



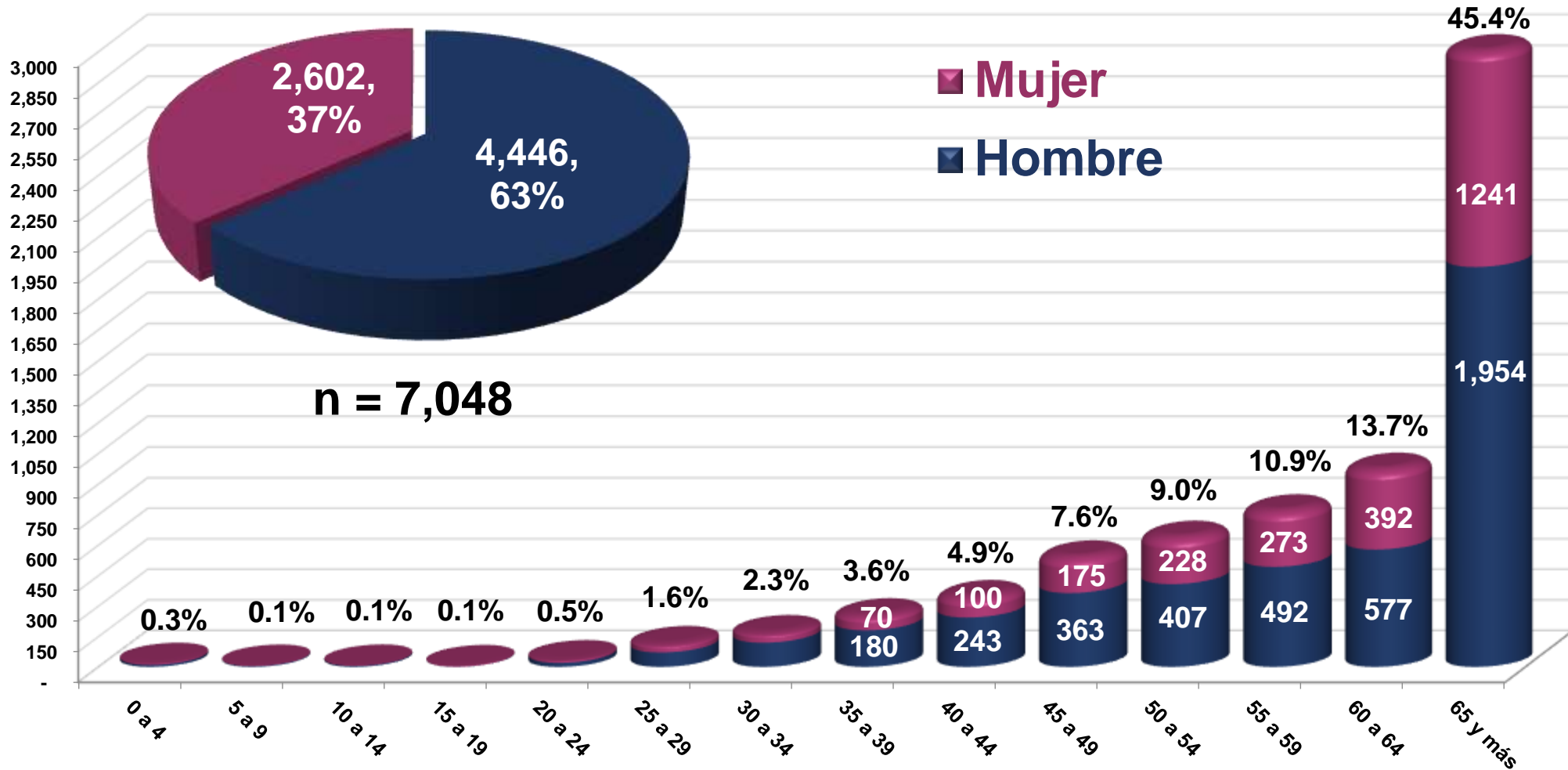
COVID-19 en Querétaro 2020 - 2024* Defunción por Fecha de Ocurrencia

20 Marzo 2020 a 08 de abril de 2024.

Defunciones: 7,048



Defunciones por COVID-19 por Grupo de Edad y Sexo en Querétaro 2020 - 2024*



FUENTE: Base de datos estatal COVID-19, SINAVE* del 02 febrero 2020 al 08 de abril de 2024.

Casos **Confirmados** de COVID-19 en Querétaro por Institución de Detección 2020 - 2024*

COVID-19 por Institución		
Total de Casos positivos	196,356	%
SESEQ	70,191	35.75
IMSS	115,914	59.03
Privados	3,617	1.84
ISSSTE	6,518	3.32
Otros	116	0.06

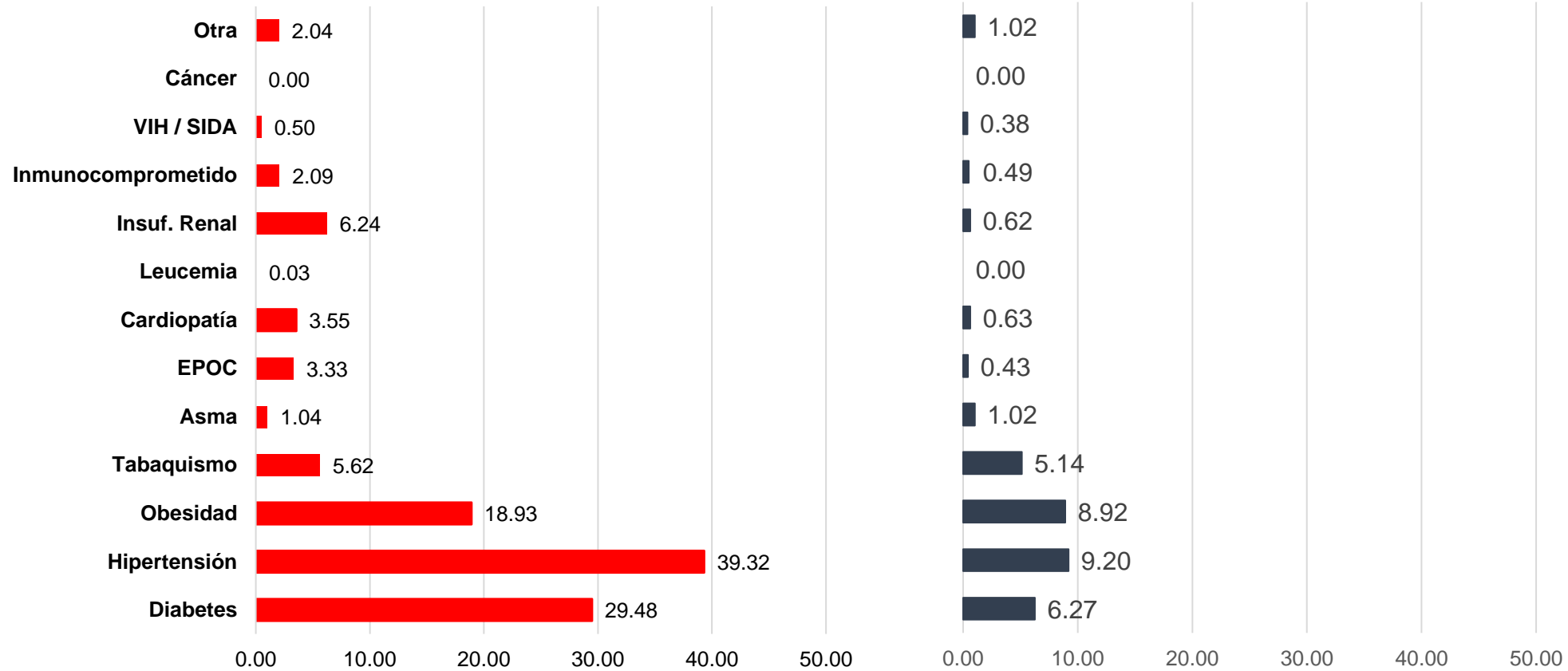
Casos **Confirmados** de COVID-19 en Querétaro, 2020 - 2024* por Estatus de Salud

Estatus Casos COVID-19		
Total de Casos positivos	196,356	%
Alta Sanitarias	189,303	96.41
Sintomatología leve	5	0.00
Hospitalizados no graves	0	0.00
Hospitalizados graves	0	0.00
Defunciones	7,048	3.59

Comorbilidades en Defunciones COVID-19 Querétaro 2020 - 2024*

Defunciones: 7,048

Confirmados vivos: 189,308



El 74.20% de los casos confirmados no presentaba comorbilidades



SECRETARÍA DE
SALUD • SESEQ

PODER EJECUTIVO DEL ESTADO DE
QUERÉTARO

