

# Panorama Epidemiológico Querétaro | COVID-19

15 de abril de 2024

# COVID-19: Número de casos reportados a la Organización Mundial de la Salud al 15 de abril de 2024

## Total acumulado 2020 - 2024

Total de casos confirmados a nivel mundial
<b>775,251,779</b>
Tasa de letalidad global
<b>0.90%</b>

## Reportados los últimos 28 días

Casos confirmados en los últimos 28 días
<b>275,553</b>
Incremento en los últimos 28 días
<b>-32,548</b>

## Reportados los últimos 7 días

Casos confirmados en los últimos 7 días
<b>111,791</b>
decremento en los 7 días previos
<b>+62,925</b>



WHO Regions

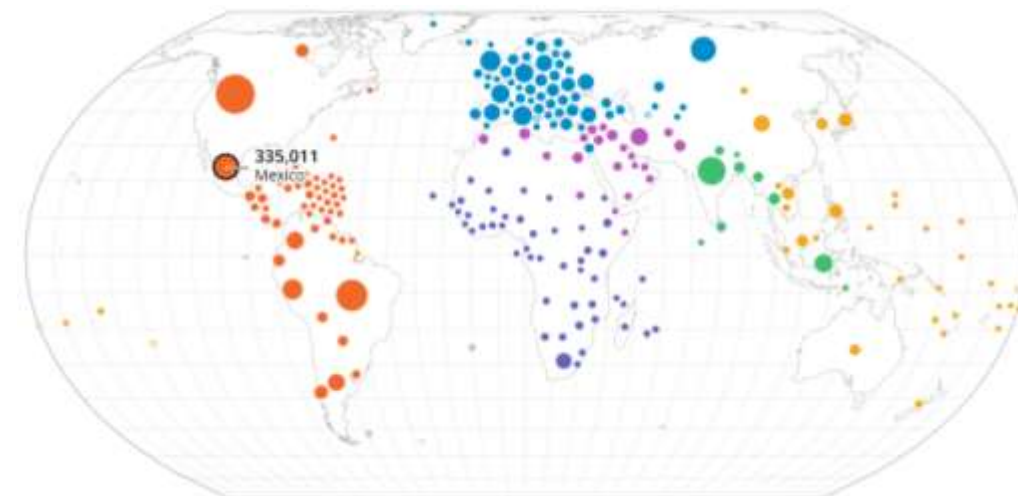
- Africa
- Americas
- Eastern Mediterranean
- Europe
- South-East Asia
- Western Pacific

## COVID-19: 25 países con mayor número de casos reportados a la OMS, acumulados al 15 de abril de 2024.

	PAIS	CASOS ACUMULADOS	DEFUNCIONES ACUMULADAS
1	Estados Unidos de América	103,436,829	1,178,699
2	China	99,334,752	121,993
3	India	45,029,035	533,478
4	Francia	38,997,490	167,985
5	Alemania	38,437,756	174,979
6	Brasil	37,519,960	702,116
7	Corea del Sur	34,571,873	35,934
8	Japón	33,803,572	74,694
9	Italia	26,715,275	196,700
10	Reino Unido	24,907,324	232,112
11	Federación Rusa	23,957,786	402,162
12	Turquía	17,004,677	101,419
13	España	13,980,340	121,852
14	Australia	11,792,675	24,798
15	Vietnam	11,624,000	43,206
16	Argentina	10,087,163	130,577
17	Holanda	8,635,061	22,986
18	México	7,702,809	334,958
19	Iran	7,627,186	146,811
20	Indonesia	6,828,367	162,050
21	Polonia	6,659,959	120,677
22	Colombia	6,380,026	142,727
23	Austria	6,081,287	22,534
24	Portugal	5,642,693	28,112
25	Grecia	5,623,116	38,933

## COVID-19: Numero de defunciones reportadas a la OMS, acumuladas al 15 de abril de 2024.

Total de defunciones confirmadas a nivel mundial	<b>7,043,660</b>
Tasa de letalidad global	<b>0.90%</b>



WHO Regions  
 Africa Americas Eastern Mediterranean  
 Europe South-East Asia Western Pacific

# COVID-19: Casos por Municipio

## 15 de abril de 2024

Municipio/Jurisdicción	ESTUDIADOS	CONFIRMADOS
Corregidora	23,556	12,066
Huimilpan	1,296	661
El Marqués	21,295	10,747
Querétaro	275,590	128,811
<b>JURISDICCIÓN I</b>	<b>321,737</b>	<b>152,285</b>
Amealco de Bonfil	2,811	1,229
Colón	3,517	1,761
Pedro Escobedo	11,098	4,354
San Juan del Río	41,067	21,224
Tequisquiapan	4,591	2,098
<b>JURISDICCIÓN II</b>	<b>63,084</b>	<b>30,666</b>
Cadereyta de Montes	5,891	2,931
Ezequiel Montes	2,341	1,337
Peñamiller	842	389
San Joaquín	879	500
Tolimán	1,528	805
<b>JURISDICCIÓN III</b>	<b>11,481</b>	<b>5,962</b>
Pinal de Amoles	1,137	584
Arroyo Seco	1,231	653
Jalpan de Serra	5,118	2,718
Landa de Matamoros	970	525
<b>JURISDICCIÓN IV</b>	<b>8,456</b>	<b>4,480</b>
<b>FORANEOS</b>	<b>5,975</b>	<b>2,985</b>
<b>ESTATAL</b>	<b>410,733</b>	<b>196,378</b>

65.6%



# COVID-19 en Querétaro 2020 - 2024\*

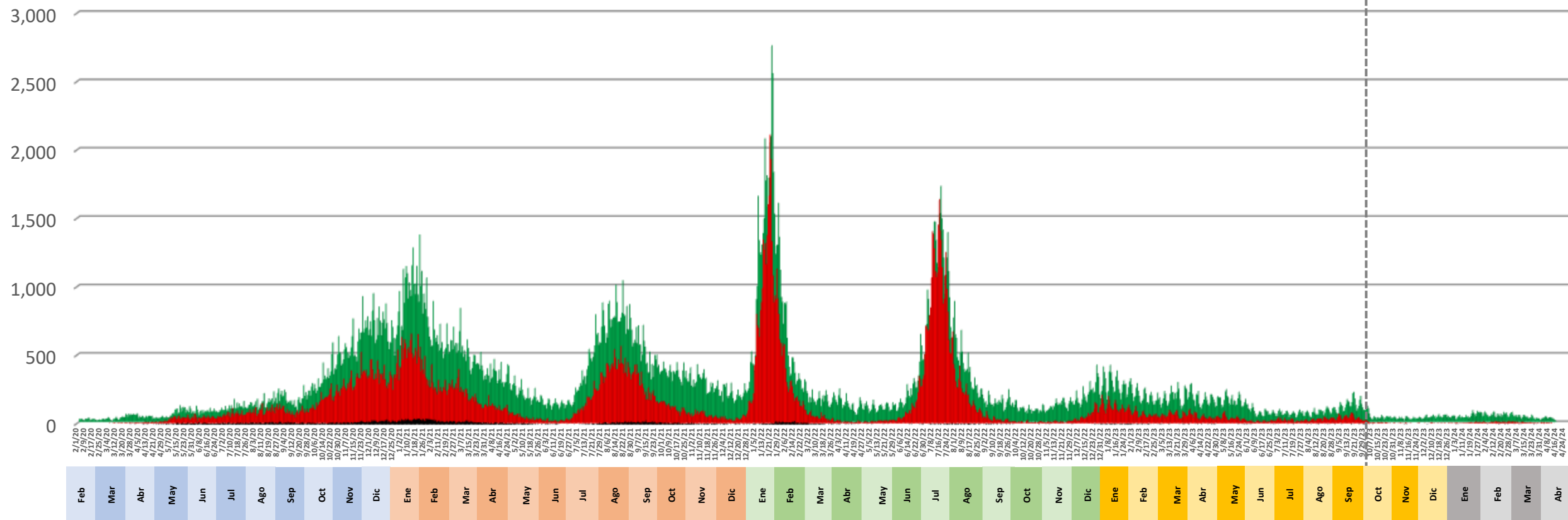
## Casos Sospechosos y Confirmados por Fecha de inicio de Padecimiento, Defunción por Fecha de Ocurrencia

DEFUNCIONES: 7,048

SOSPECHOSOS: 410,733

CONFIRMADOS: 196,378

SE 40  
estrategia  
centinela en  
USMER



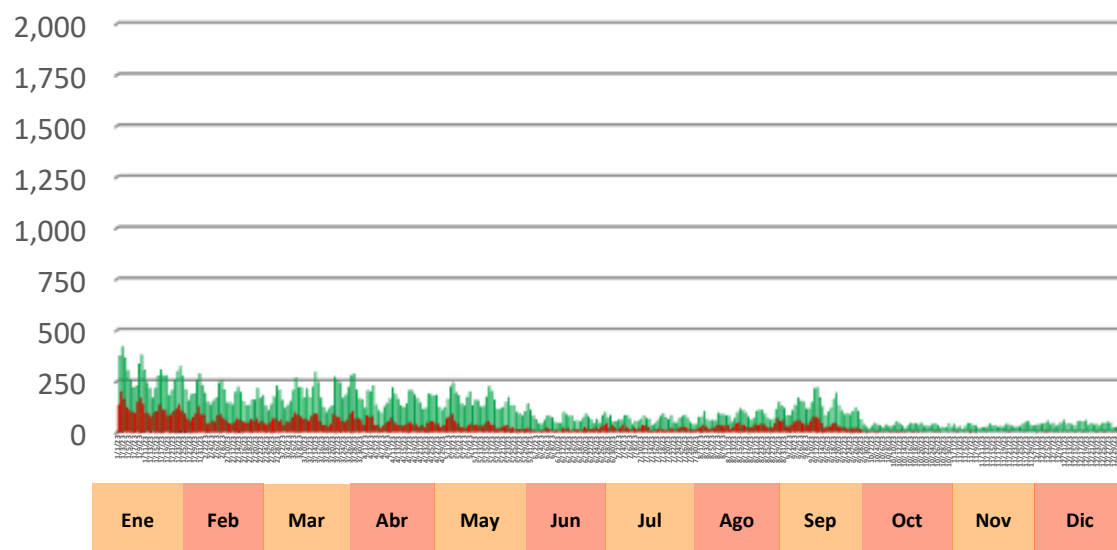
# COVID-19 en Querétaro 2023 - 2024\*

## Comparativo Casos Sospechosos y Confirmados por Fecha de inicio de Padecimiento, Defunción por Fecha de Ocurrencia



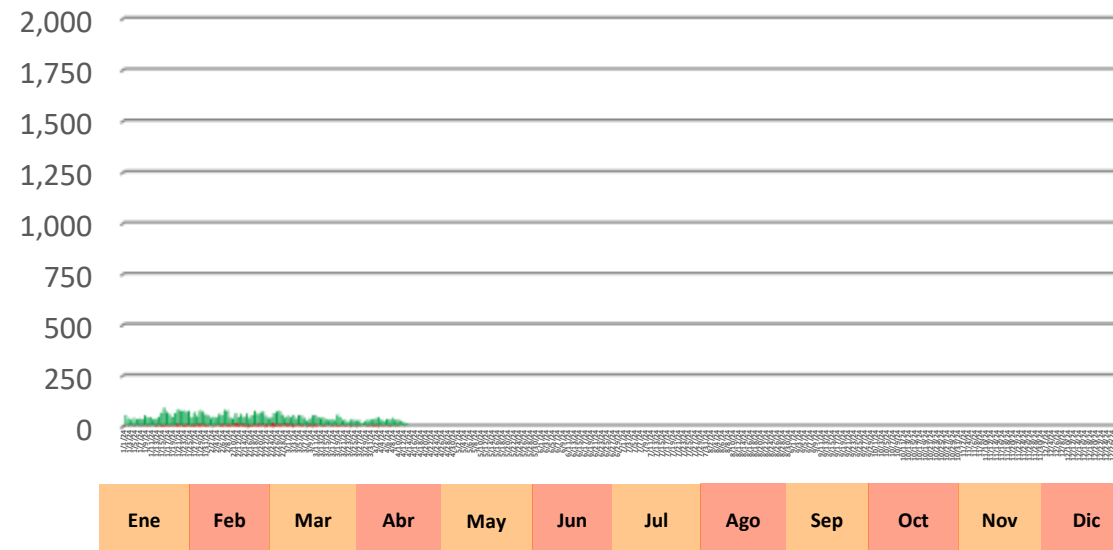
### 01 de enero de 2023 a 31 de diciembre de 2023

DEFUNCIONES: 139  
SOSPECHOSOS: 40,619  
CONFIRMADOS: 12,581



### 01 de enero de 2024 a 15 de abril de 2024

DEFUNCIONES: 16  
SOSPECHOSOS: 4,436  
CONFIRMADOS: 555

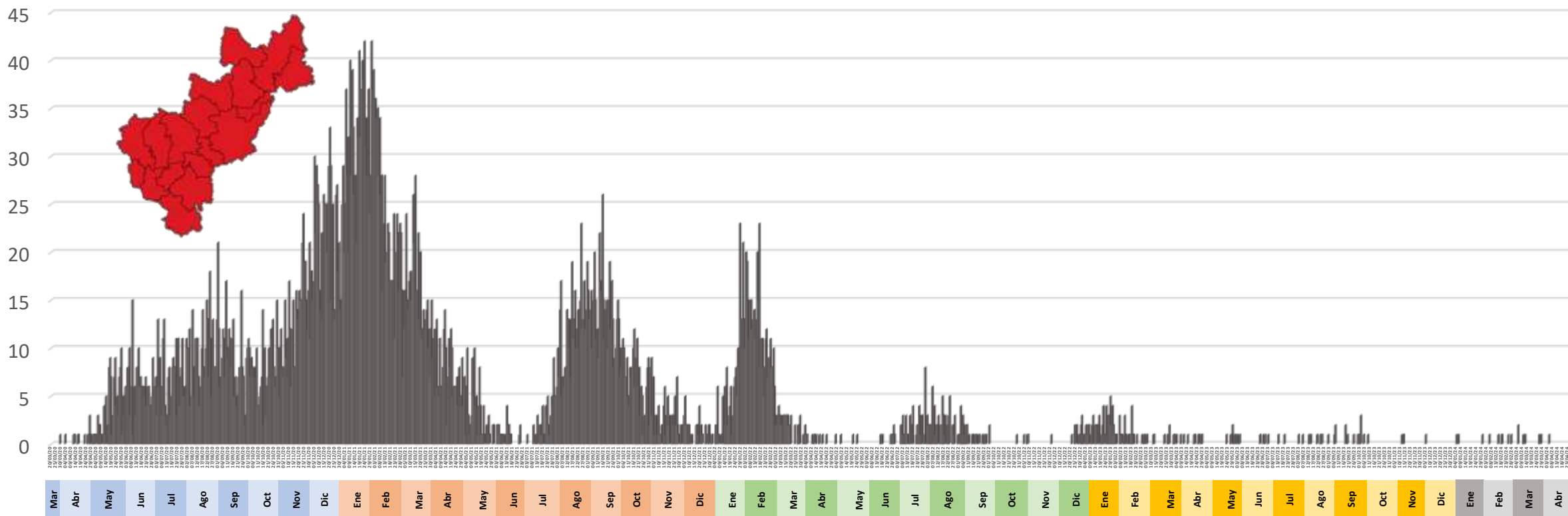


FUENTE: Base de datos estatal COVID-19, SINAVE, 2021-2022 y 2022-2023, al 15 de abril de 2024  
Debido al número de casos, la escala respecto a las curvas anuales previas disminuyó de 3,000 a 2,000.

# COVID-19 en Querétaro 2020 - 2024\* Defunción por Fecha de Ocurrencia

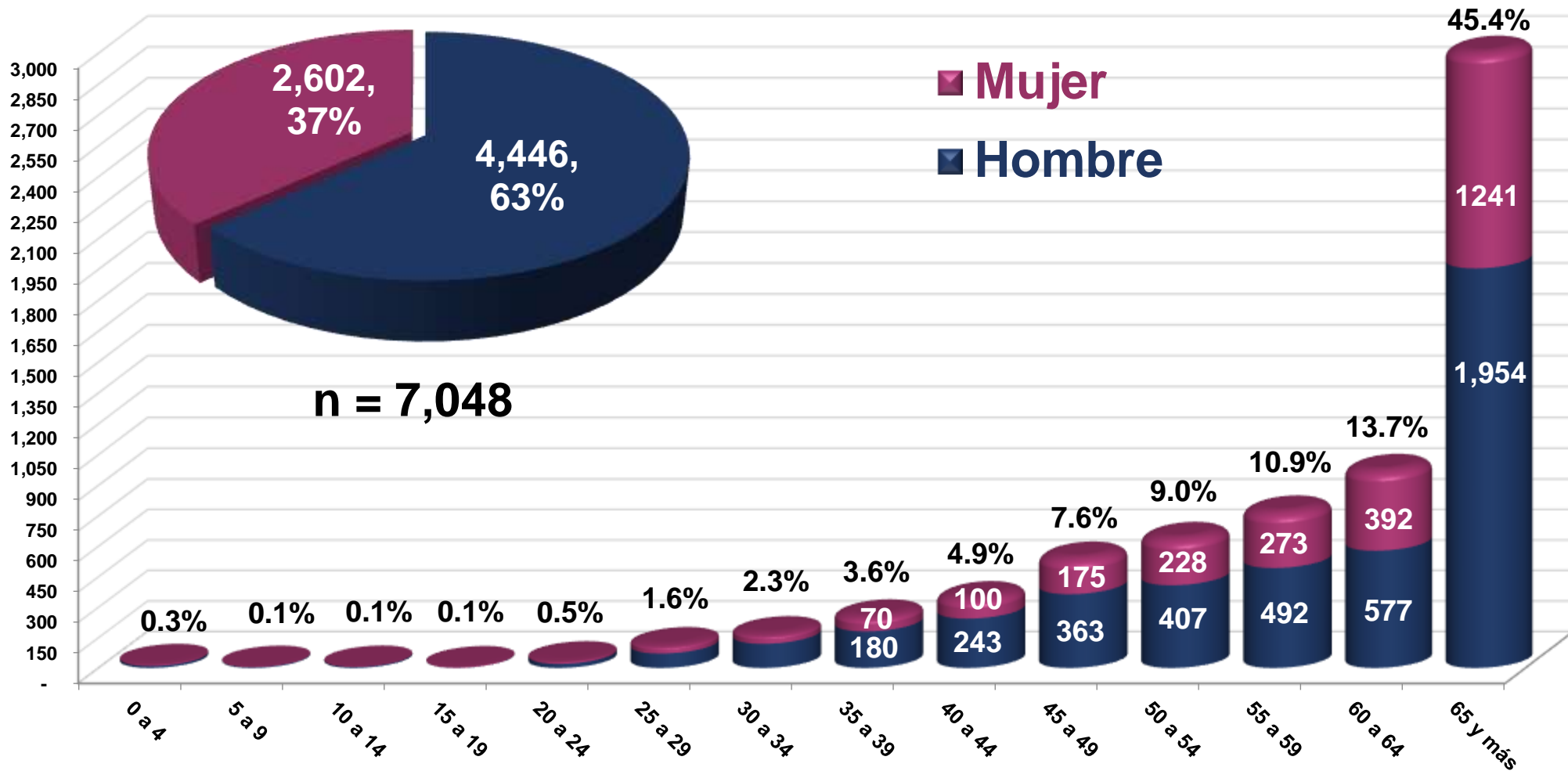
## 20 Marzo 2020 a 15 de abril de 2024.

**Defunciones: 7,048**





# Defunciones por COVID-19 por Grupo de Edad y Sexo en Querétaro 2020 - 2024\*



FUENTE: Base de datos estatal COVID-19, SINAVE\* del 02 febrero 2020 al 15 de abril de 2024.



# Casos **Confirmados** de COVID-19 en Querétaro por Institución de Detección 2020 - 2024\*

<b>COVID-19 por Institución</b>		
<b>Total de Casos positivos</b>	<b>196,378</b>	<b>%</b>
<b>SESEQ</b>	<b>70,211</b>	<b>35.75</b>
<b>IMSS</b>	<b>115,915</b>	<b>59.03</b>
<b>Privados</b>	<b>3,617</b>	<b>1.84</b>
<b>ISSSTE</b>	<b>6,519</b>	<b>3.32</b>
<b>Otros</b>	<b>116</b>	<b>0.06</b>

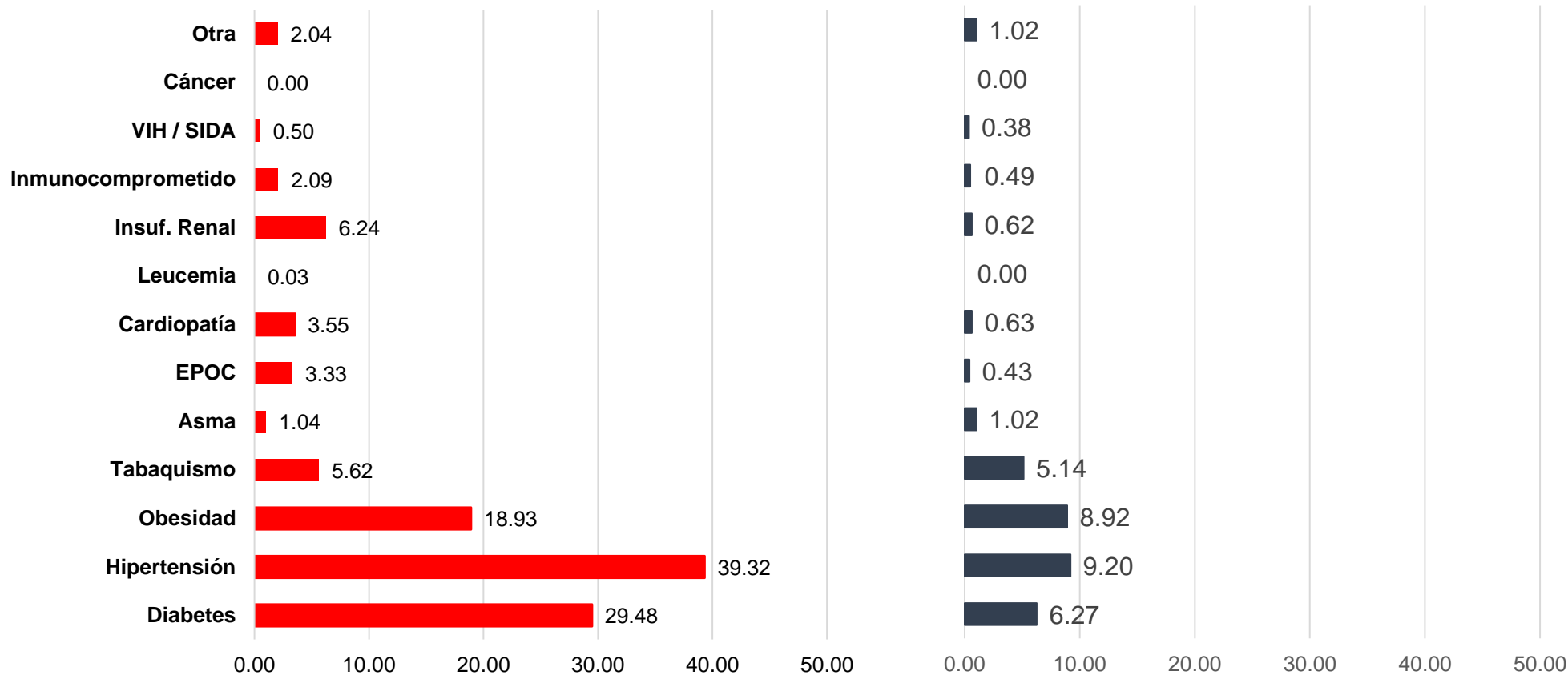
# Casos **Confirmados** de COVID-19 en Querétaro, 2020 - 2024\* por Estatus de Salud

<b>Estatus Casos COVID-19</b>		
<b>Total de Casos positivos</b>	<b>196,378</b>	<b>%</b>
<b>Alta Sanitarias</b>	<b>189,326</b>	<b>96.41</b>
<b>Sintomatología leve</b>	<b>4</b>	<b>0.00</b>
<b>Hospitalizados no graves</b>	<b>0</b>	<b>0.00</b>
<b>Hospitalizados graves</b>	<b>0</b>	<b>0.00</b>
<b>Defunciones</b>	<b>7,048</b>	<b>3.59</b>

# Comorbilidades en Defunciones COVID-19 Querétaro 2020 - 2024\*

**Defunciones: 7,048**

**Confirmados vivos: 189,330**



**El 74.20% de los casos confirmados no presentaba comorbilidades**



SECRETARÍA DE  
**SALUD • SESEQ**

PODER EJECUTIVO DEL ESTADO DE  
QUERÉTARO