

Panorama Epidemiológico Querétaro | COVID-19

22 de abril de 2024

COVID-19: Número de casos reportados a la Organización Mundial de la Salud al 22 de abril de 2024

Total acumulado 2020 - 2024

Total de casos confirmados a nivel mundial
775,293,630
Tasa de letalidad global
0.90%

Reportados los últimos 28 días

Casos confirmados en los últimos 28 días
256,754
Incremento en los últimos 28 días
-23,960

Reportados los últimos 7 días

Casos confirmados en los últimos 7 días
38,030
decremento en los 7 días previos
-74,968



WHO Regions

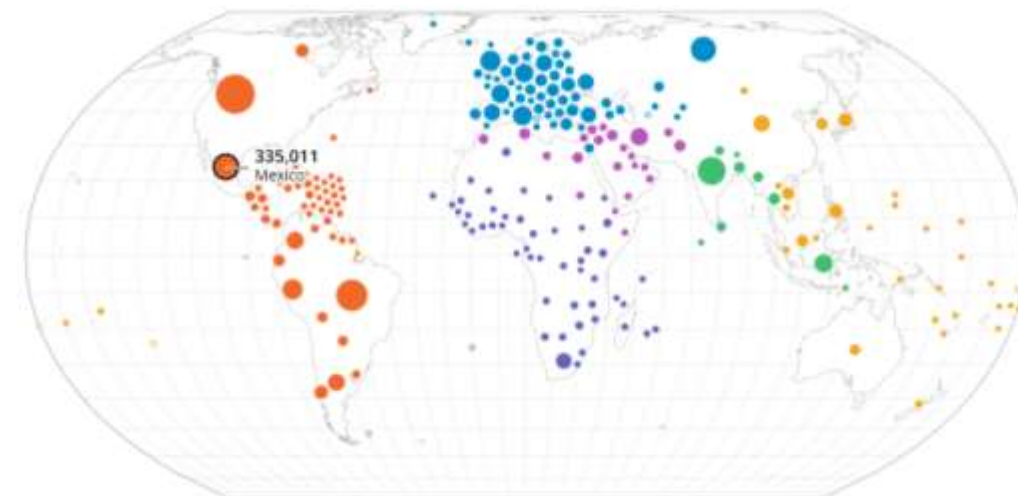
Africa	Americas	Eastern Mediterranean
Europe	South-East Asia	Western Pacific

COVID-19: 25 países con mayor número de casos reportados a la OMS, acumulados al 22 de abril de 2024.

	PAIS	CASOS ACUMULADOS	DEFUNCIONES ACUMULADAS
1	Estados Unidos de América	103,436,829	1,178,699
2	China	99,334,752	121,993
3	India	45,029,035	533,478
4	Francia	38,997,490	167,985
5	Alemania	38,437,756	174,979
6	Brasil	37,519,960	702,116
7	Corea del Sur	34,571,873	35,934
8	Japón	33,803,572	74,694
9	Italia	26,715,275	196,700
10	Reino Unido	24,907,324	232,112
11	Federación Rusa	23,957,786	402,162
12	Turquía	17,004,677	101,419
13	España	13,980,340	121,852
14	Australia	11,792,675	24,798
15	Vietnam	11,624,000	43,206
16	Argentina	10,087,163	130,577
17	Holanda	8,635,061	22,986
18	México	7,702,809	334,958
19	Iran	7,627,186	146,811
20	Indonesia	6,828,367	162,050
21	Polonia	6,659,959	120,677
22	Colombia	6,380,026	142,727
23	Austria	6,081,287	22,534
24	Portugal	5,642,693	28,112
25	Grecia	5,623,116	38,933

COVID-19: Numero de defunciones reportadas a la OMS, acumuladas al 22 de abril de 2024.

Total de defunciones confirmadas a nivel mundial
7,044,637
Tasa de letalidad global
0.90%



WHO Regions
 Africa Americas Eastern Mediterranean
 Europe South-East Asia Western Pacific

COVID-19: Casos por Municipio

22 de abril de 2024

Municipio/Jurisdicción	ESTUDIADOS	CONFIRMADOS
Corregidora	23,566	12,066
Huimilpan	1,298	661
El Marqués	21,298	10,747
Querétaro	275,724	128,825
JURISDICCIÓN I	321,886	152,299
Amealco de Bonfil	2,812	1,229
Colón	3,519	1,761
Pedro Escobedo	11,099	4,354
San Juan del Río	41,077	21,228
Tequisquiapan	4,594	2,098
JURISDICCIÓN II	63,101	30,670
Cadereyta de Montes	5,895	2,931
Ezequiel Montes	2,341	1,337
Peñamiller	842	389
San Joaquín	879	500
Tolimán	1,529	805
JURISDICCIÓN III	11,486	5,962
Pinal de Amoles	1,139	584
Arroyo Seco	1,231	653
Jalpan de Serra	5,119	2,718
Landa de Matamoros	970	525
JURISDICCIÓN IV	8,459	4,480
FORANEOS	5,986	2,987
ESTATAL	410,918	196,398

65.6%



COVID-19 en Querétaro 2020 - 2024*

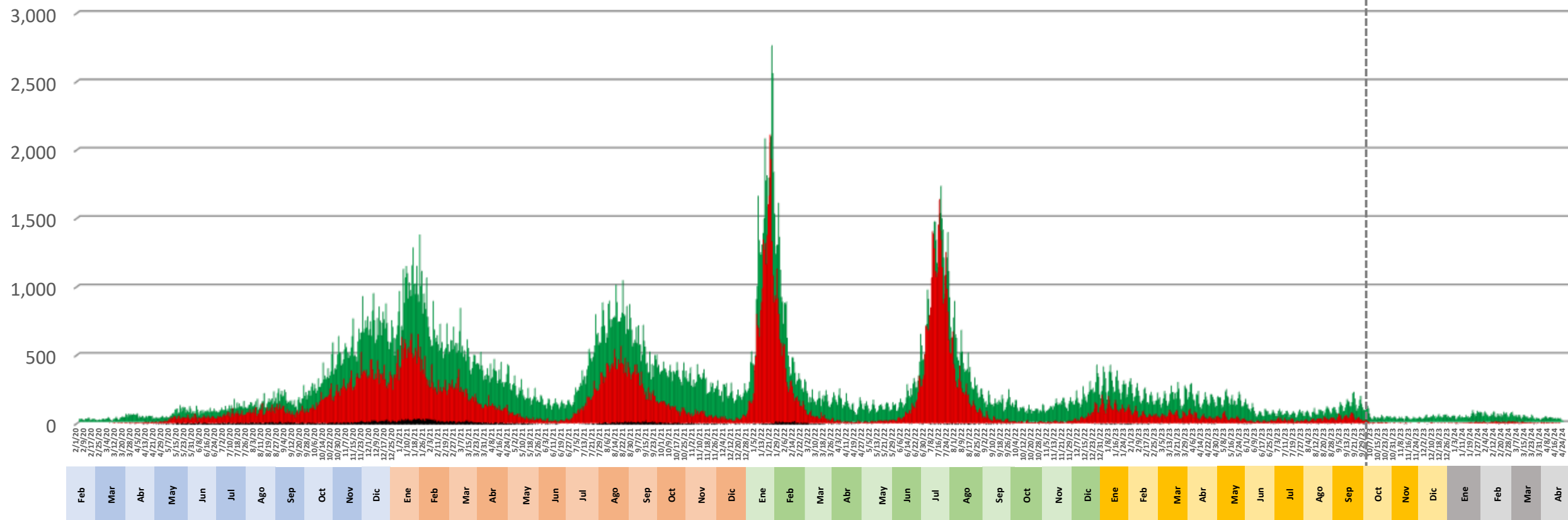
Casos Sospechosos y Confirmados por Fecha de inicio de Padecimiento, Defunción por Fecha de Ocurrencia

DEFUNCIONES: 7,048

SOSPECHOSOS: 410,918

CONFIRMADOS: 196,398

SE 40
estrategia
centinela en
USMER



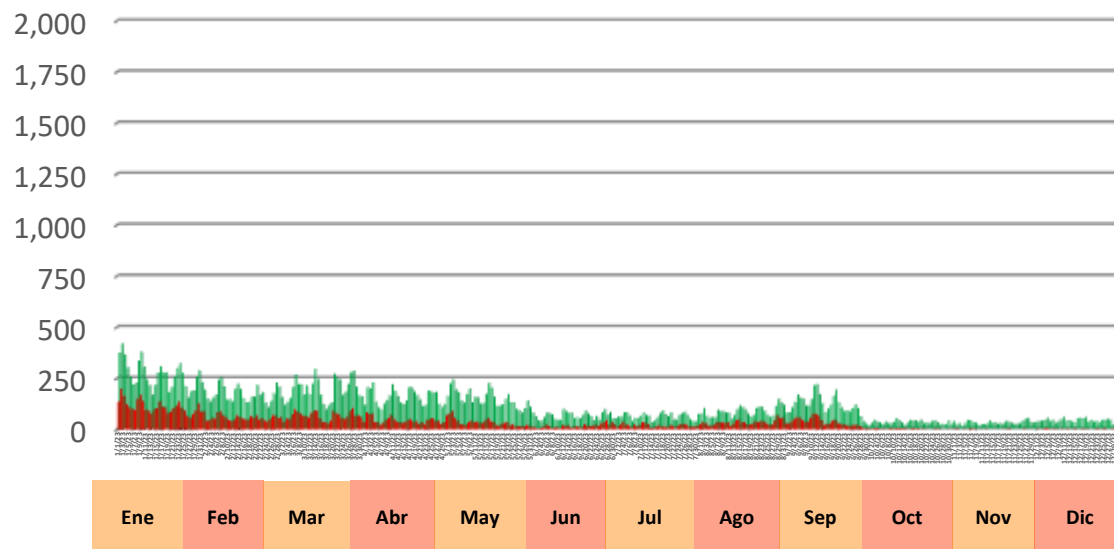
COVID-19 en Querétaro 2023 - 2024*

Comparativo Casos Sospechosos y Confirmados por Fecha de inicio de Padecimiento, Defunción por Fecha de Ocurrencia



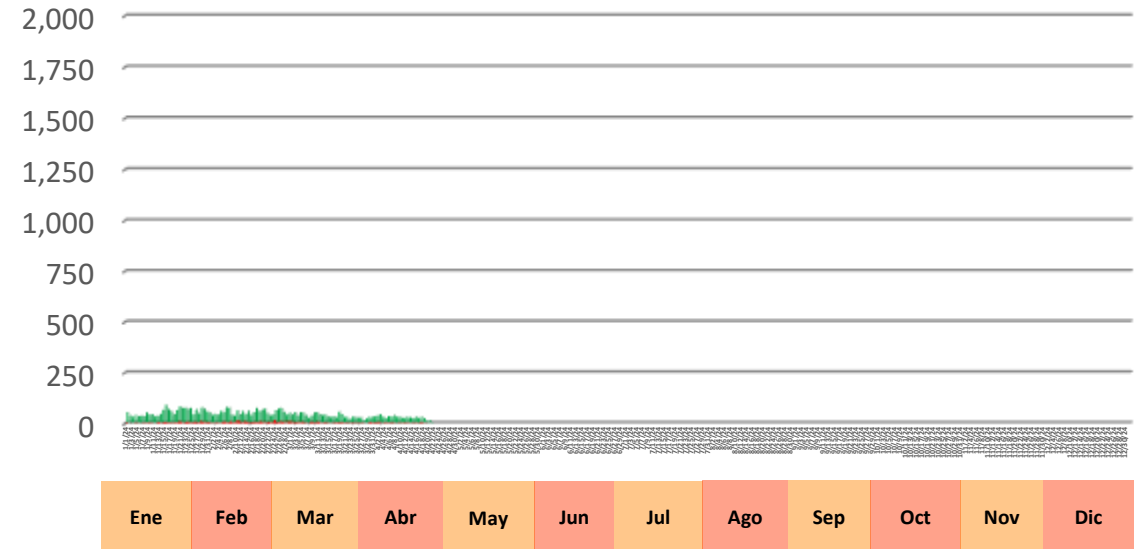
01 de enero de 2023 a 31 de diciembre de 2023

DEFUNCIONES: 139
SOSPECHOSOS: 40,619
CONFIRMADOS: 12,581



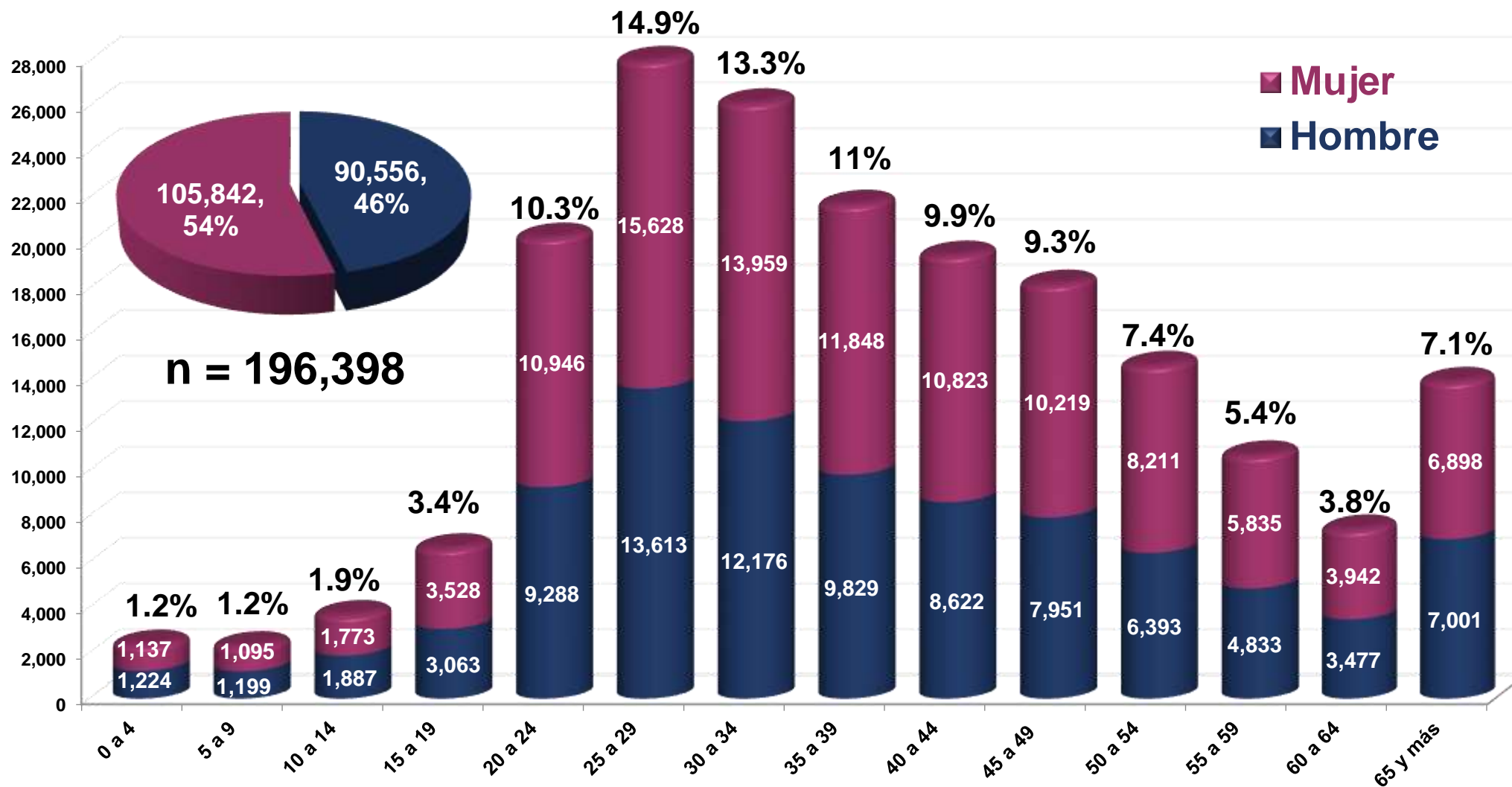
01 de enero de 2024 a 22 de abril de 2024

DEFUNCIONES: 16
SOSPECHOSOS: 4,621
CONFIRMADOS: 575



FUENTE: Base de datos estatal COVID-19, SINAVE, 2021-2022 y 2022-2023, al 22 de abril de 2024
Debido al número de casos, la escala respecto a las curvas anuales previas disminuyó de 3,000 a 2,000.

Casos **Confirmados** de COVID-19 en Querétaro Por Grupo de Edad y Sexo 2020 - 2024*

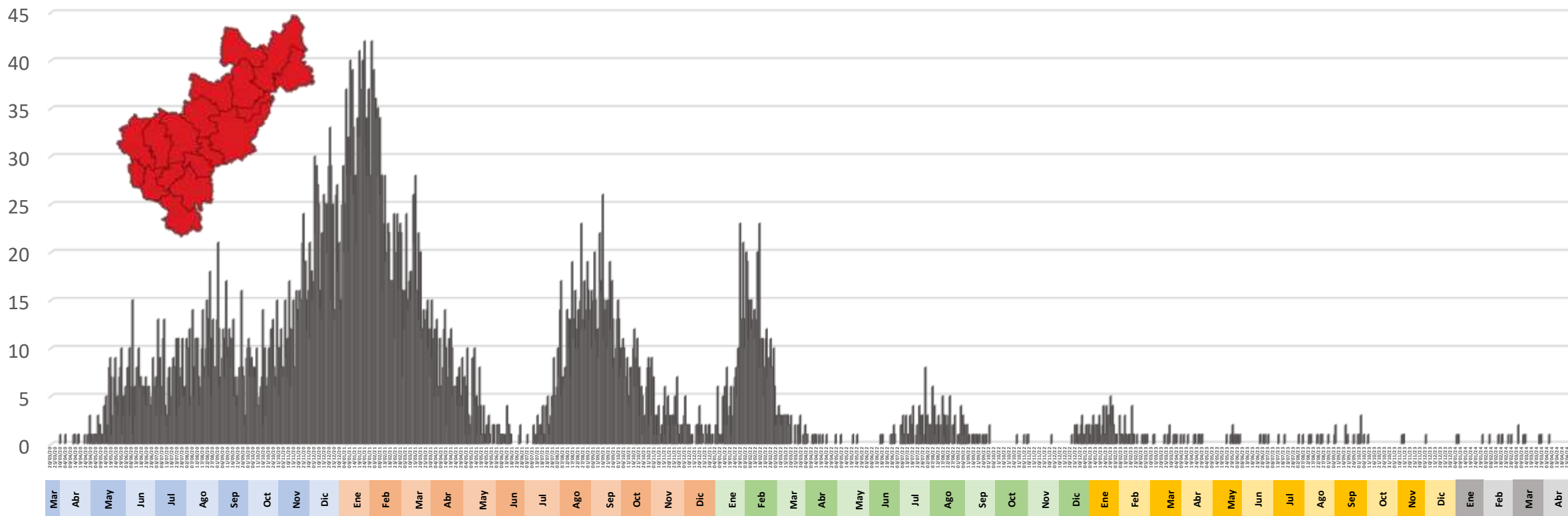


COVID-19 en Querétaro 2020 - 2024* Defunción por Fecha de Ocurrencia

20 Marzo 2020 a 22 de abril de 2024.

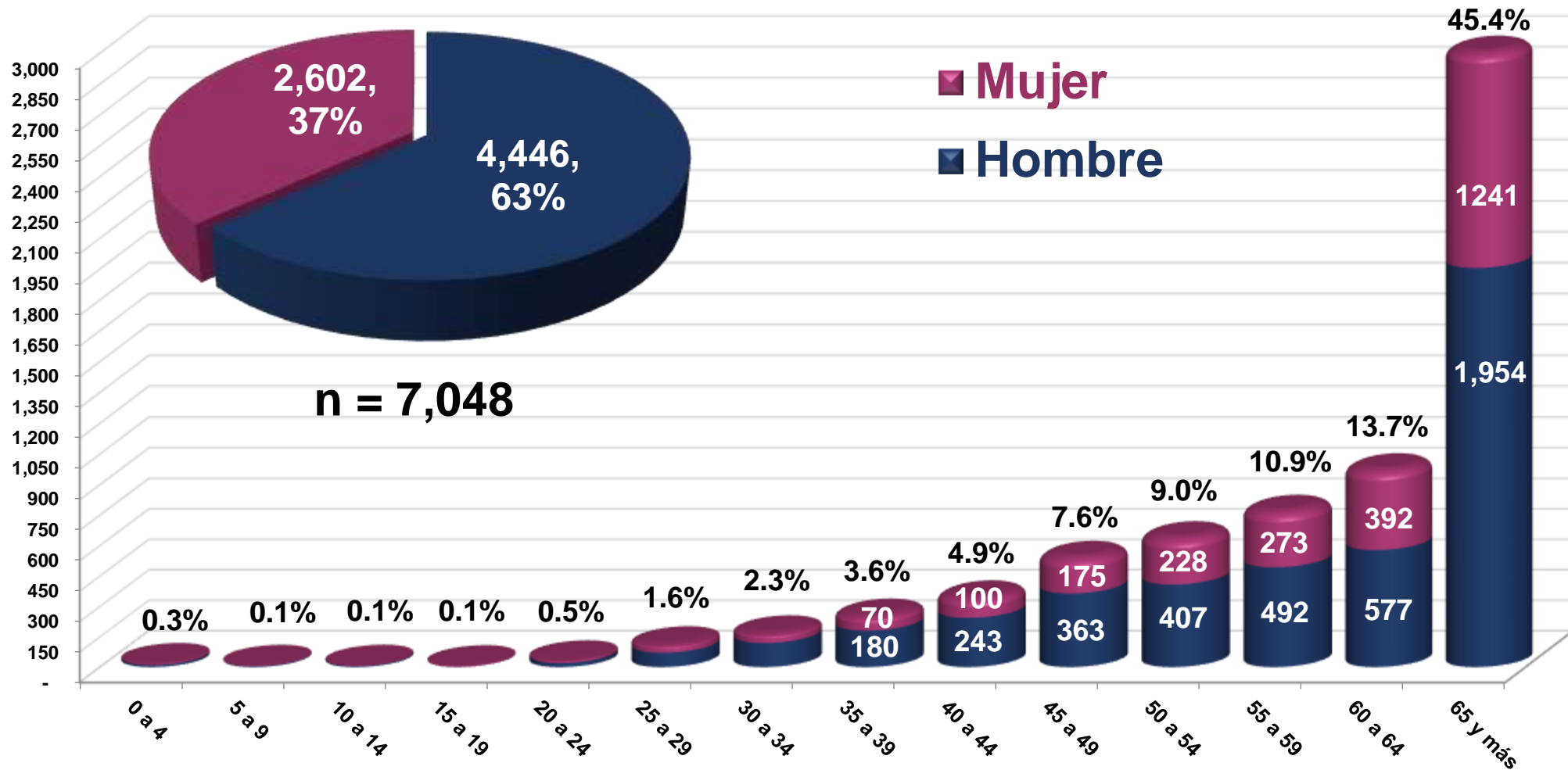


Defunciones: 7,048



FUENTE: Base de datos estatal COVID-19, SINAVE, *del 20 marzo 2020 al 22 de abril de 2024.

Defunciones por COVID-19 por Grupo de Edad y Sexo en Querétaro 2020 - 2024*



FUENTE: Base de datos estatal COVID-19, SINAVE* del 02 febrero 2020 al 22 de abril de 2024.

Casos Confirmados de COVID-19
en Querétaro por Institución de Detección 2020 - 2024*

COVID-19 por Institución		
Total de Casos positivos	196,398	%
SESEQ	70,228	35.76
IMSS	115,918	59.02
Privados	3,617	1.84
ISSSTE	6,519	3.32
Otros	116	0.06

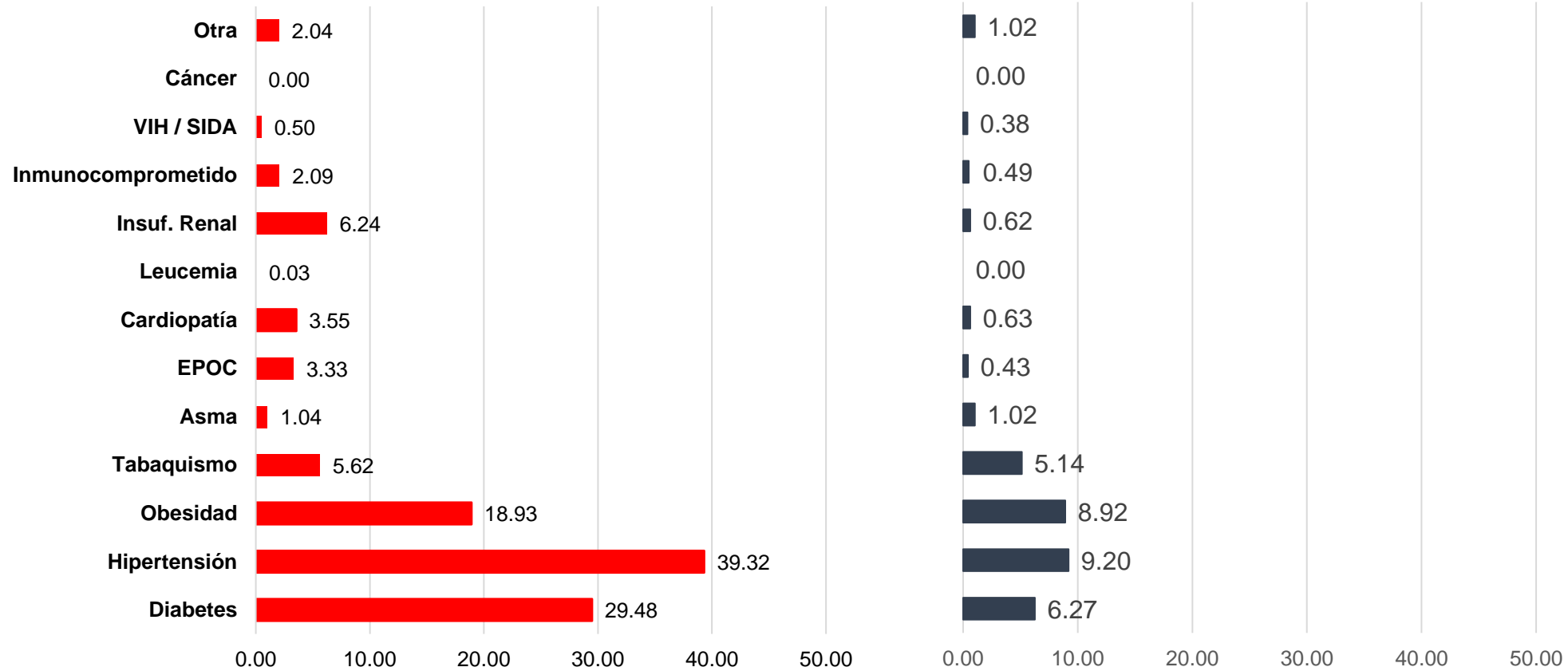
Casos Confirmados de COVID-19
en Querétaro, 2020 - 2024* por Estatus de Salud

Estatus Casos COVID-19		
Total de Casos positivos	196,398	%
Alta Sanitarias	189,341	96.41
Sintomatología leve	9	0.00
Hospitalizados no graves	0	0.00
Hospitalizados graves	0	0.00
Defunciones	7,048	3.59

Comorbilidades en Defunciones COVID-19 Querétaro 2020 - 2024*

Defunciones: 7,048

Confirmados vivos: 189,350



El 74.22% de los casos confirmados no presentaba comorbilidades



SECRETARÍA DE
SALUD • SESEQ

PODER EJECUTIVO DEL ESTADO DE
QUERÉTARO

