

Panorama Epidemiológico Querétaro | COVID-19

1 de julio de 2024

COVID-19: Número de casos reportados a la Organización Mundial de la Salud al 01 de julio de 2024

Total acumulado 2020 - 2024

Total de casos confirmados a nivel mundial
775,645,882
Tasa de letalidad global
0.90%

Reportados los últimos 28 días

Casos confirmados en los últimos 28 días
127,316
Incremento en los últimos 28 días
-9,538

Reportados los últimos 7 días

Casos confirmados en los últimos 7 días
34,262
decremento en los 7 días previos
+2,076



WHO Regions

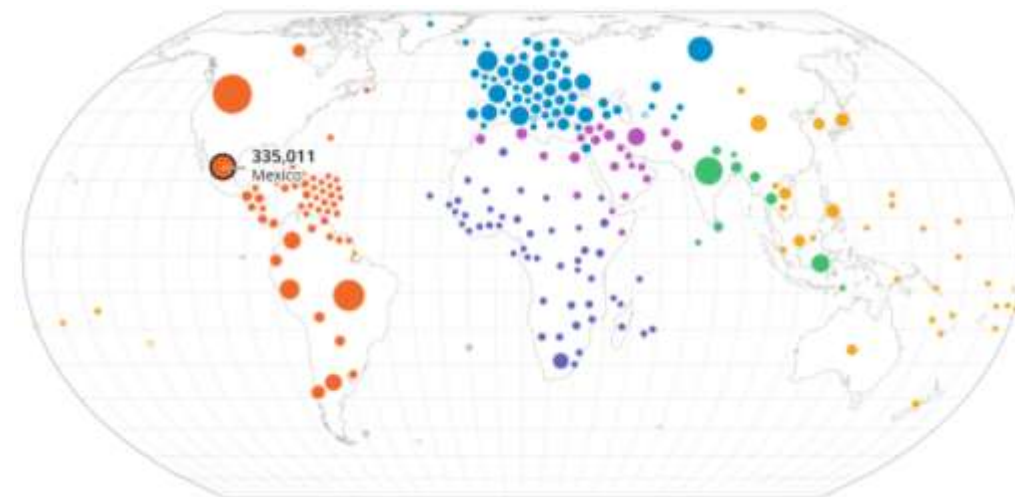
Africa	Americas	Eastern Mediterranean
Europe	South-East Asia	Western Pacific

COVID-19: 25 países con mayor número de casos reportados a la OMS, acumulados al 01 de julio de 2024.

	PAIS	CASOS ACUMULADOS	DEFUNCIONES ACUMULADAS
1	Estados Unidos de América	103,436,829	103,436,829
2	China	99,357,895	99,357,895
3	India	45,039,140	45,039,140
4	Francia	38,997,490	38,997,490
5	Alemania	38,437,756	38,437,756
6	Brasil	37,519,960	37,519,960
7	Corea del Sur	34,571,873	34,571,873
8	Japón	33,803,572	33,803,572
9	Italia	26,722,730	26,722,730
10	Reino Unido	24,929,992	24,929,992
11	Federación Rusa	24,180,909	24,180,909
12	Turquia	17,004,714	17,004,714
13	España	13,980,340	13,980,340
14	Australia	11,861,161	11,861,161
15	Vietnam	11,624,000	11,624,000
16	Argentina	10,132,025	10,132,025
17	Holanda	8,636,374	8,636,374
18	México	7,709,747	7,709,747
19	Iran	7,627,863	7,627,863
20	Indonesia	6,829,029	6,829,029
21	Polonia	6,662,888	6,662,888
22	Colombia	6,385,568	6,385,568
23	Austria	6,082,348	6,082,348
24	Portugal	5,644,144	5,644,144
25	Grecia	5,634,857	5,634,857

COVID-19: Numero de defunciones reportadas a la OMS, acumuladas al 01 de julio de 2024.

Total de defunciones confirmadas a nivel mundial
7,051,876
Tasa de letalidad global
0.90%



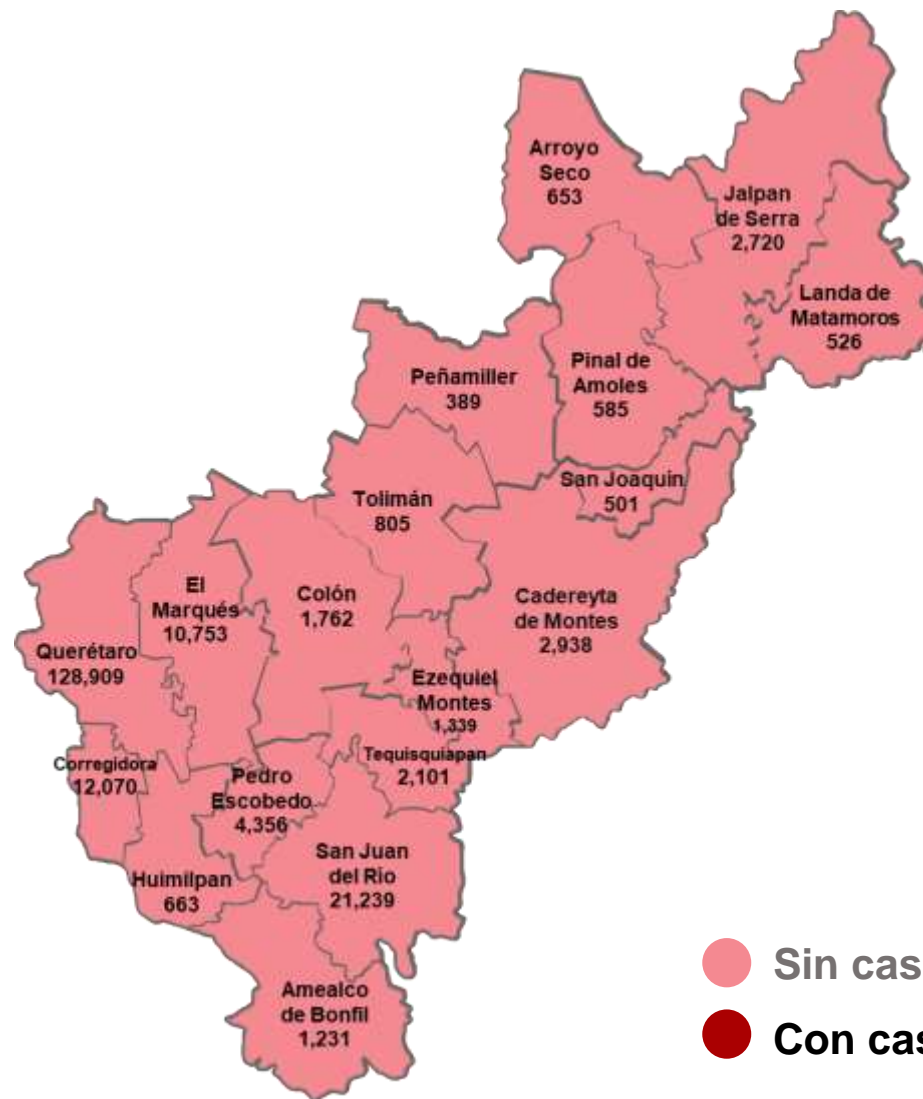
WHO Regions
 Africa Americas Eastern Mediterranean
 Europe South-East Asia Western Pacific

COVID-19: Casos por Municipio

01 de julio 2024

Municipio/Jurisdicción	ESTUDIADOS	CONFIRMADOS
Corregidora	23,632	12,070
Huimilpan	1,310	663
El Marqués	21,344	10,753
Querétaro	276,199	128,909
JURISDICCIÓN I	322,485	152,395
Amealco de Bonfil	2,829	1,231
Colón	3,533	1,762
Pedro Escobedo	11,105	4,356
San Juan del Río	41,206	21,239
Tequisquiapan	4,616	2,101
JURISDICCIÓN II	63,289	30,689
Cadereyta de Montes	5,931	2,938
Ezequiel Montes	2,352	1,339
Peñamiller	844	389
San Joaquín	883	501
Tolimán	1,538	805
JURISDICCIÓN III	11,548	5,972
Pinal de Amoles	1,141	585
Arroyo Seco	1,232	653
Jalpan de Serra	5,124	2,720
Landa de Matamoros	971	526
JURISDICCIÓN IV	8,468	4,484
FORANEOS	5,329	2,992
ESTATAL	411,119	196,532

65.6%



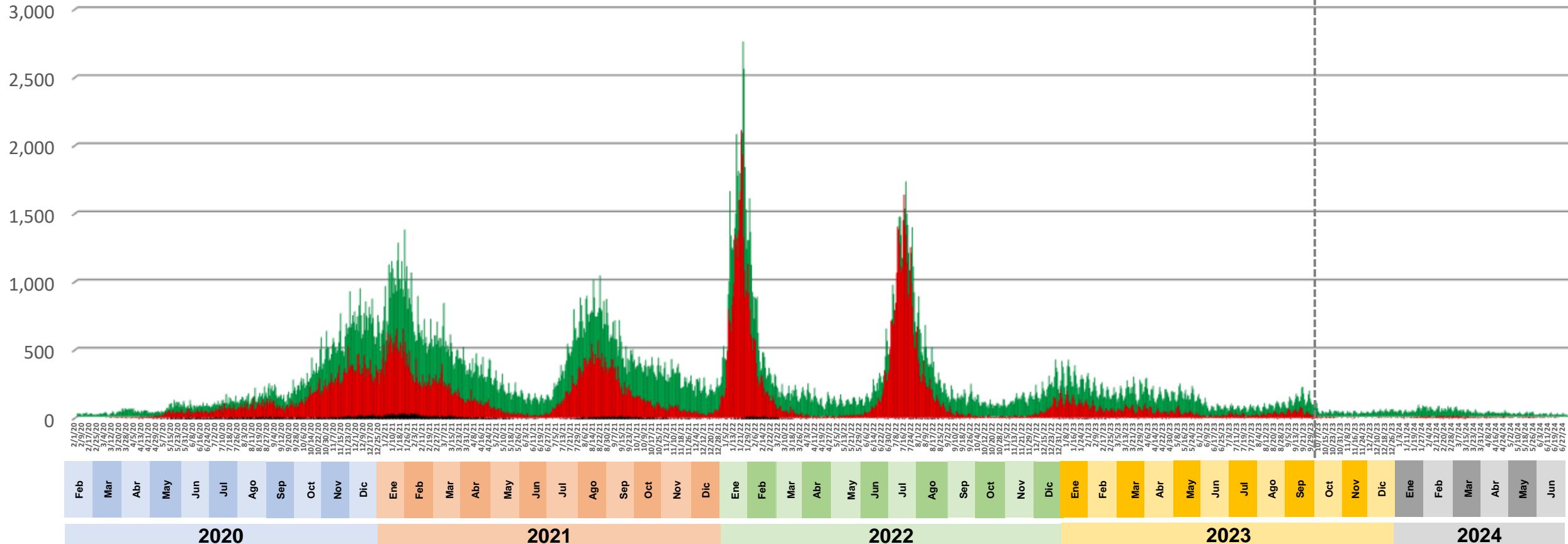
● Sin casos activos
● Con casos activos

COVID-19 en Querétaro 2020 - 2024*

Casos Sospechosos y Confirmados por Fecha de inicio de Padecimiento, Defunción por Fecha de Ocurrencia

DEFUNCIONES: 7,051
 SOSPECHOSOS: 412,155
 CONFIRMADOS: 196,532

SE 40 estrategia centinela en USMER

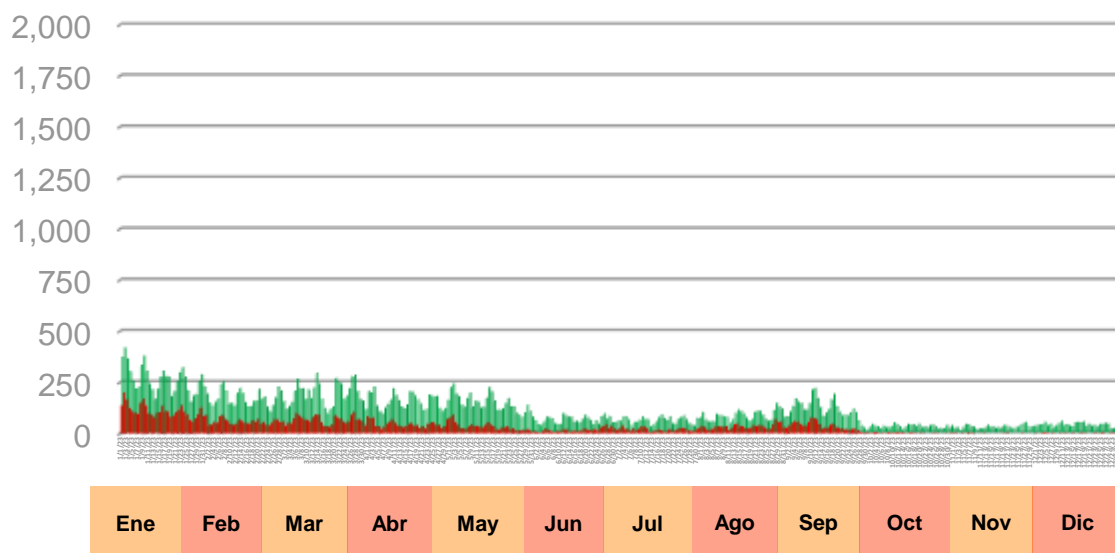


COVID-19 en Querétaro 2023 - 2024*

Comparativo Casos Sospechosos y Confirmados por Fecha de inicio de Padecimiento, Defunción por Fecha de Ocurrencia

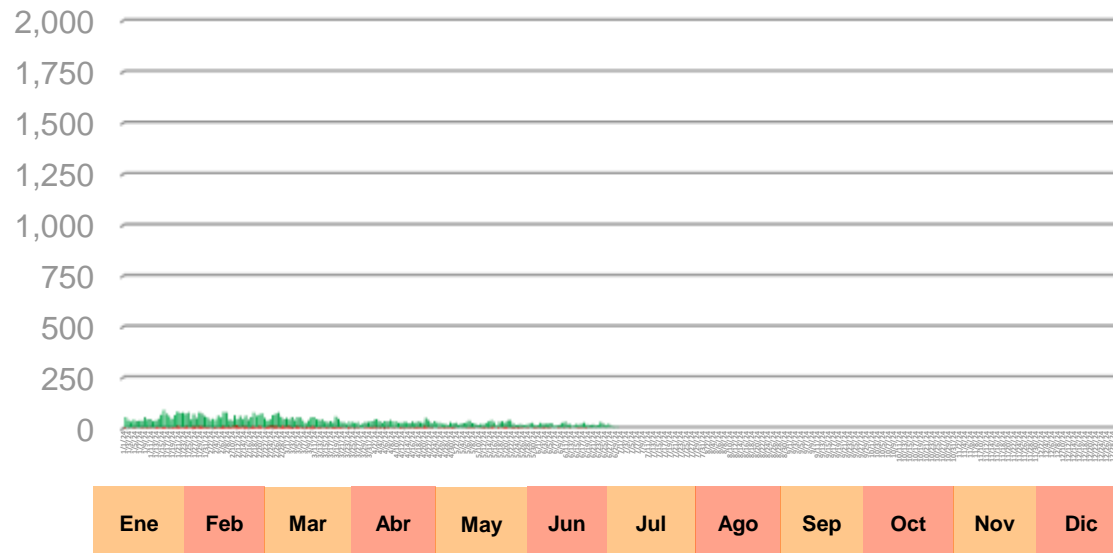
01 de enero de 2023 a 31 de diciembre de 2023

DEFUNCIONES: 139
SOSPECHOSOS: 40,619
CONFIRMADOS: 12,581

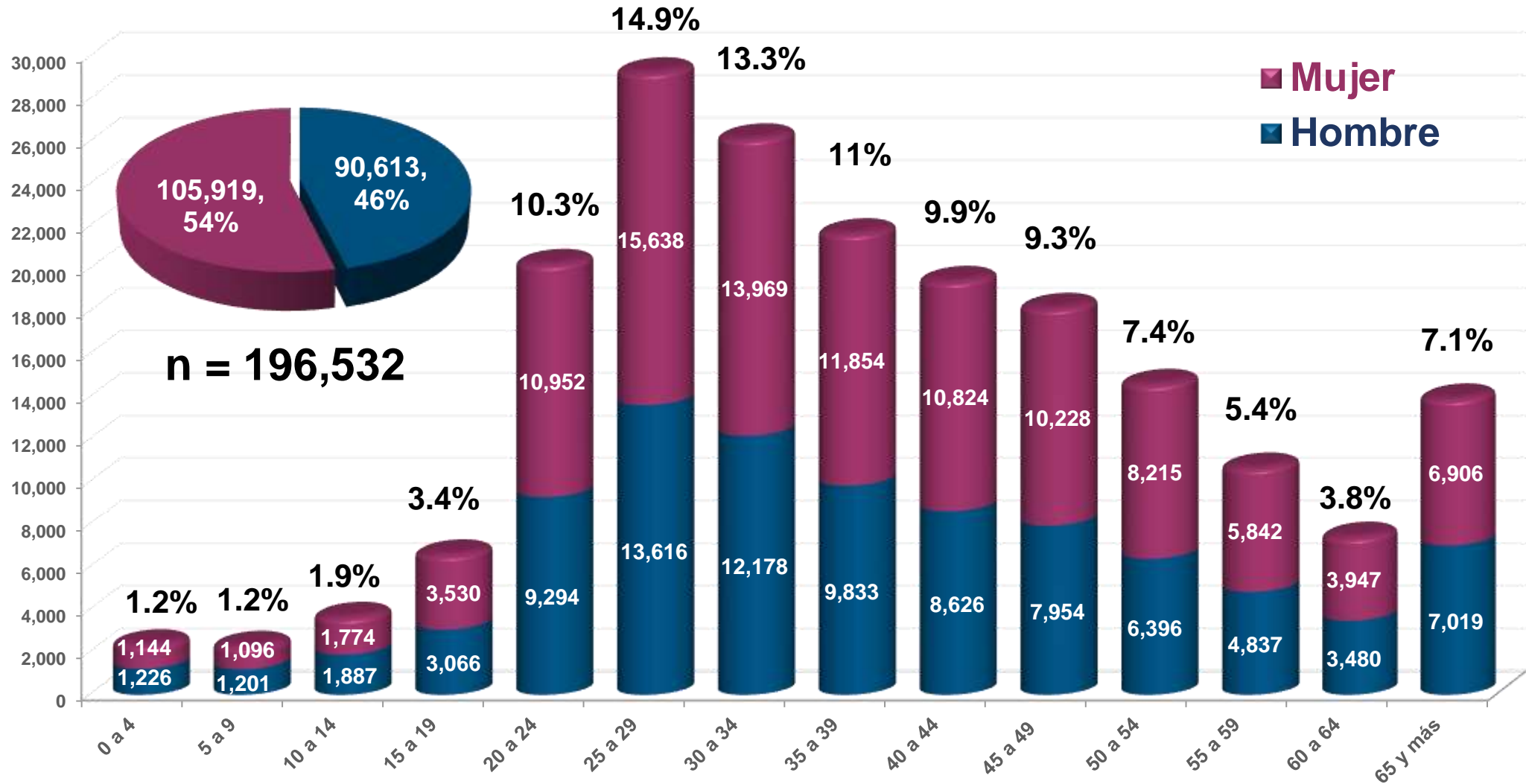


01 de enero de 2024 a 01 de julio de 2024

DEFUNCIONES: 19
SOSPECHOSOS: 5,967
CONFIRMADOS: 709



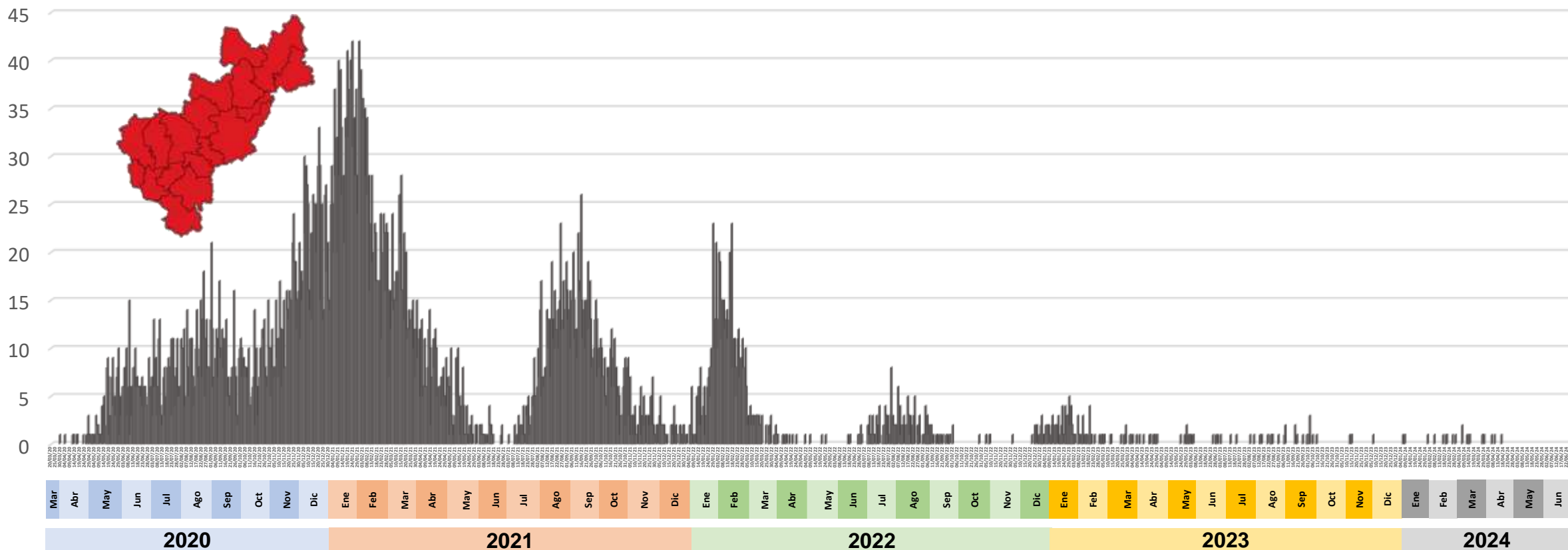
Casos **Confirmados** de COVID-19 en Querétaro Por Grupo de Edad y Sexo 2020 - 2024*



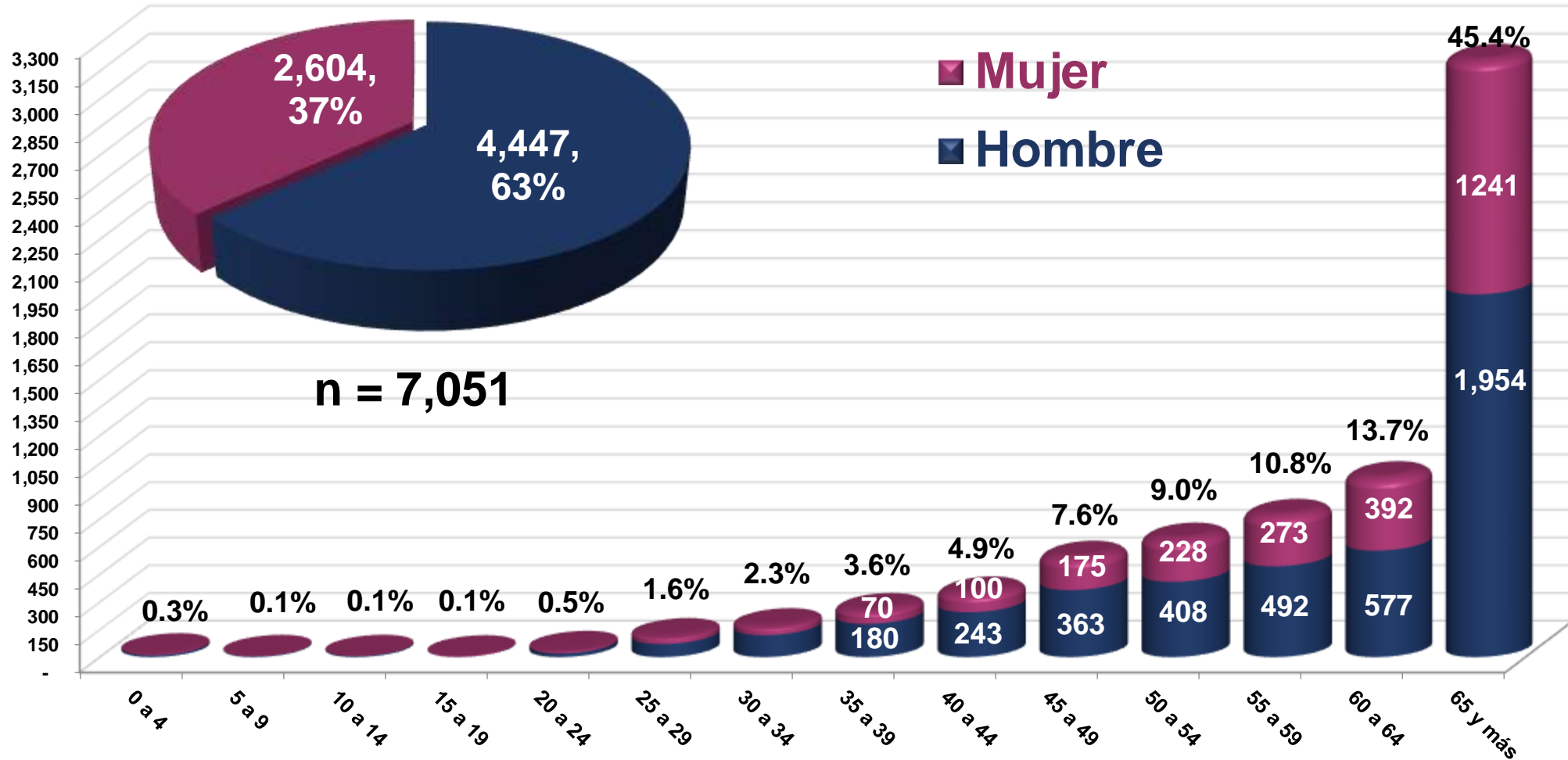
COVID-19 en Querétaro 2020 - 2024* Defunción por Fecha de Ocurrencia

20 Marzo 2020 a 01 de julio de 2024.

Defunciones: 7,051



Defunciones por COVID-19 por Grupo de Edad y Sexo en Querétaro 2020 - 2024*



Casos **Confirmados** de COVID-19 en Querétaro por Institución de Detección 2020 - 2024*

COVID-19 por Institución		
Total de Casos positivos	196,532	%
SESEQ	70,337	35.79
IMSS	115,942	58.99
Privados	3,617	1.84
ISSSTE	6,520	3.32
Otros	116	0.06

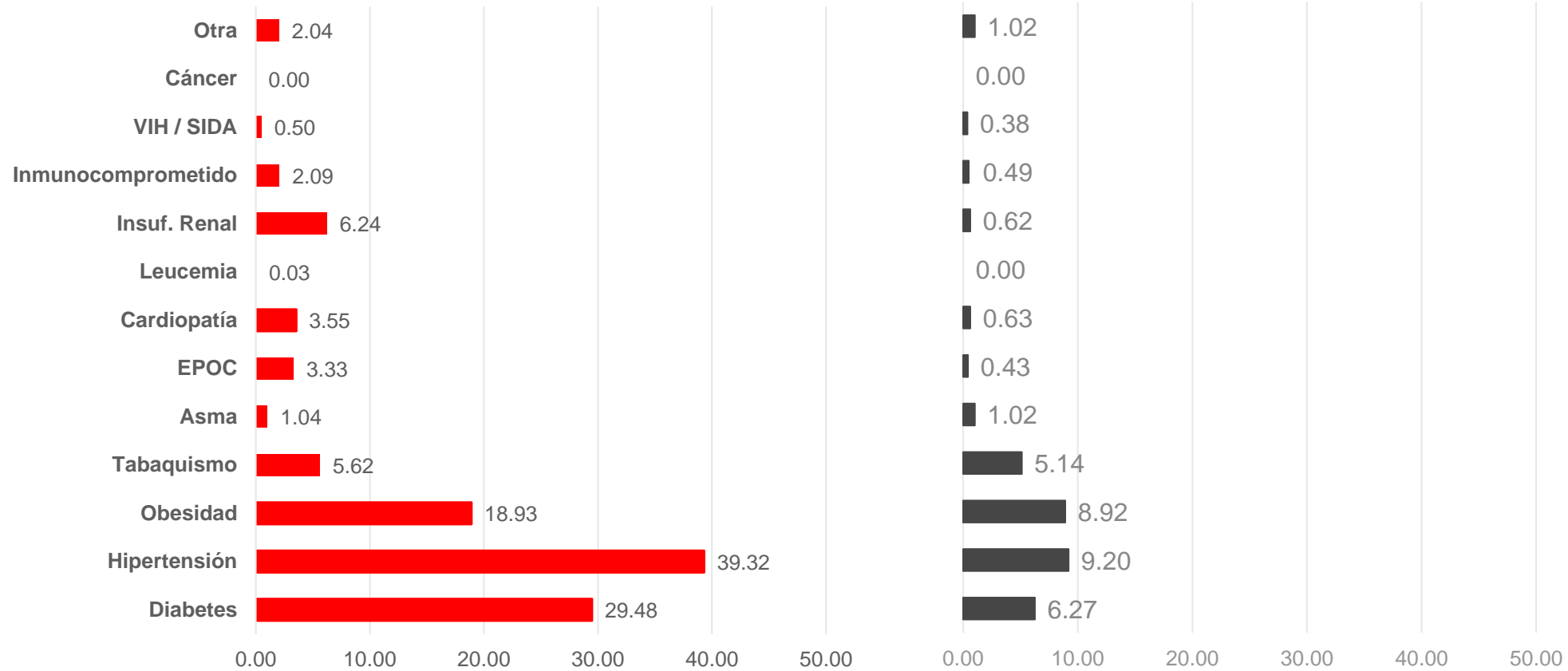
Casos **Confirmados** de COVID-19 en Querétaro, 2020 - 2024* por Estatus de Salud

Estatus Casos COVID-19		
Total de Casos positivos	196,532	%
Alta Sanitarias	189,481	96.41
Sintomatología leve	0	0.00
Hospitalizados no graves	0	0.00
Hospitalizados graves	0	0.00
Defunciones	7,051	3.59

Comorbilidades en Defunciones COVID-19 Querétaro 2020 - 2024*

Defunciones: 7,051

Confirmados vivos: 189,481



El 74.22% de los casos confirmados no presentaba comorbilidades