

# Panorama Epidemiológico Querétaro | COVID-19

22 de julio de 2024

# COVID-19: Número de casos reportados a la Organización Mundial de la Salud al 22 de julio de 2024

## Total acumulado 2020 - 2024

Total de casos confirmados a nivel mundial
<b>775,754,322</b>
Tasa de letalidad global
<b>0.90%</b>

## Reportados los últimos 28 días

Casos confirmados en los últimos 28 días
<b>126,316</b>
Incremento en los últimos 28 días
<b>-13,199</b>

## Reportados los últimos 7 días

Casos confirmados en los últimos 7 días
<b>22,844</b>
decremento en los 7 días previos
<b>-15,270</b>



WHO Regions

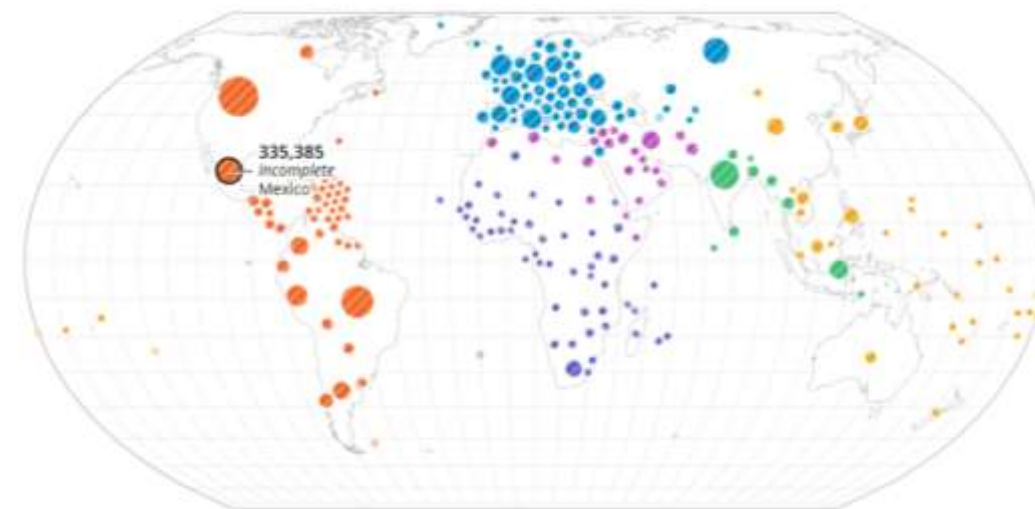
Africa	Americas	Eastern Mediterranean
Europe	South-East Asia	Western Pacific

## COVID-19: 25 países con mayor número de casos reportados a la OMS, acumulados al 22 de julio de 2024.

	PAIS	CASOS ACUMULADOS	DEFUNCIONES ACUMULADAS
1	Estados Unidos de América	103,436,829	1,190,250
2	China	99,365,162	122,261
3	India	45,040,752	533,622
4	Francia	38,997,490	168,091
5	Alemania	38,437,756	174,979
6	Brasil	37,511,921	702,116
7	Corea del Sur	34,571,873	35,934
8	Japón	33,803,572	74,694
9	Italia	26,727,644	197,081
10	Reino Unido	24,955,448	232,112
11	Federación Rusa	24,238,177	403,091
12	Turquía	17,004,717	101,419
13	España	13,980,340	121,852
14	Australia	11,861,161	25,236
15	Vietnam	11,624,000	43,206
16	Argentina	10,133,112	130,868
17	Holanda	8,637,688	22,986
18	México	7,717,608	335,385
19	Iran	7,627,863	146,837
20	Indonesia	6,829,219	162,058
21	Polonia	6,664,935	120,717
22	Colombia	6,387,399	142,727
23	Austria	6,082,373	22,534
24	Portugal	5,657,624	28,556
25	Grecia	5,651,753	39,096

## COVID-19: Numero de defunciones reportadas a la OMS, acumuladas al 22 de julio de 2024.

Total de defunciones confirmadas a nivel mundial
<b>7,053,902</b>
Tasa de letalidad global
<b>0.90%</b>



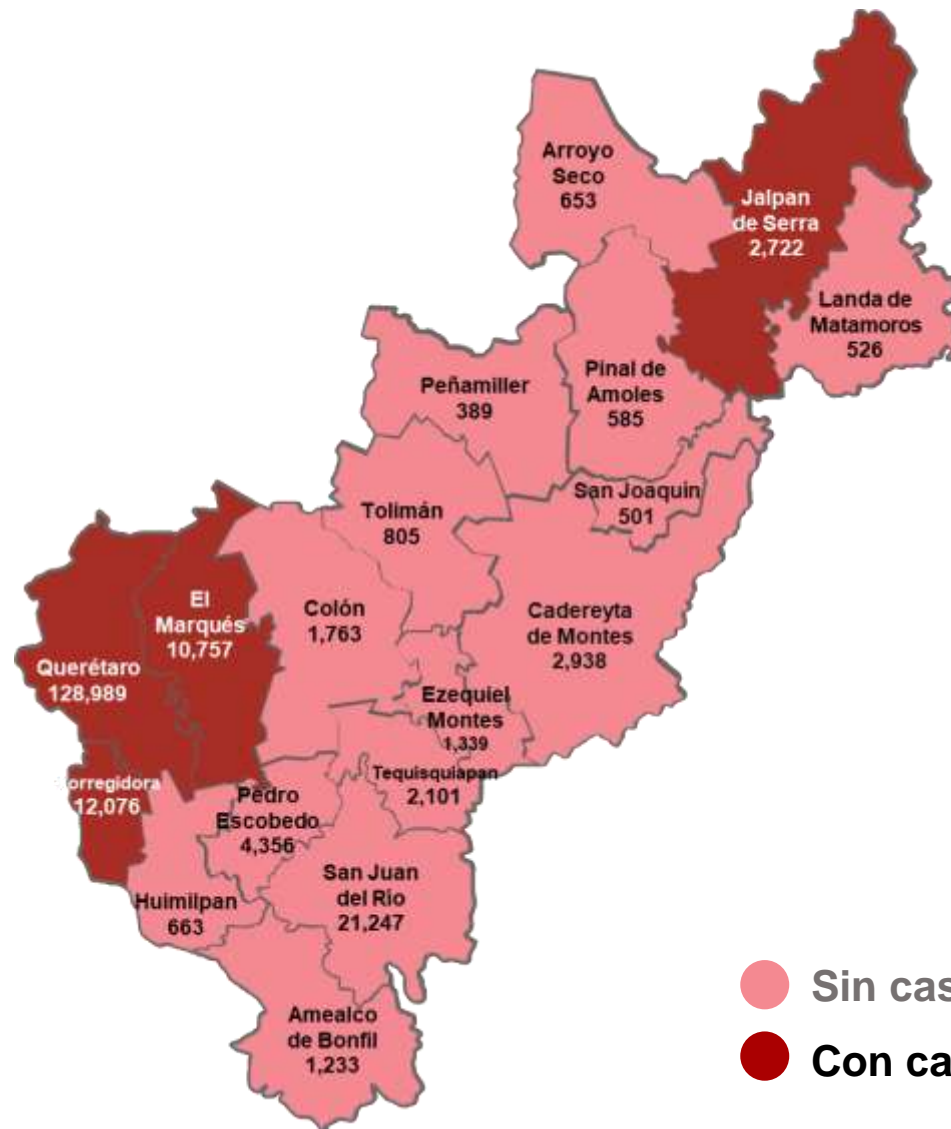
WHO Regions  
 Africa Americas Eastern Mediterranean  
 Europe South-East Asia Western Pacific

# COVID-19: Casos por Municipio

## 22 de julio 2024

Municipio/Jurisdicción	ESTUDIADOS	CONFIRMADOS
Corregidora	23,648	12,076
Huimilpan	1,311	663
El Marqués	21,359	10,759
Querétaro	276,506	128,989
<b>JURISDICCIÓN I</b>	<b>322,824</b>	<b>152,487</b>
Amealco de Bonfil	2,836	1,233
Colón	3,533	1,763
Pedro Escobedo	11,106	4,356
San Juan del Río	41,279	21,247
Tequisquiapan	4,620	2,101
<b>JURISDICCIÓN II</b>	<b>63,374</b>	<b>30,700</b>
Cadereyta de Montes	5,938	2,938
Ezequiel Montes	2,353	1,339
Peñamiller	844	389
San Joaquín	884	501
Tolimán	1,540	805
<b>JURISDICCIÓN III</b>	<b>11,559</b>	<b>5,972</b>
Pinal de Amoles	1,142	585
Arroyo Seco	1,232	653
Jalpan de Serra	5,131	2,722
Landa de Matamoros	971	526
<b>JURISDICCIÓN IV</b>	<b>8,476</b>	<b>4,486</b>
<b>FORANEOS</b>	<b>5,353</b>	<b>2,997</b>
<b>ESTATAL</b>	<b>411,586</b>	<b>196,642</b>

65.6%



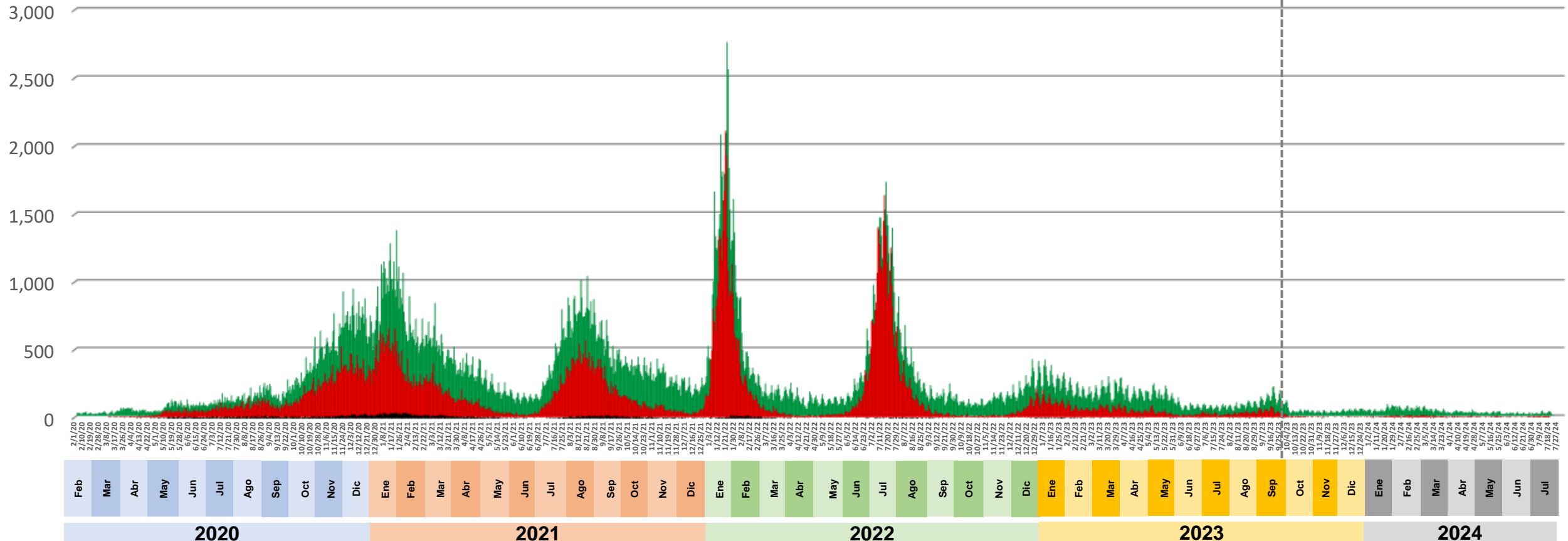
● Sin casos activos  
● Con casos activos

# COVID-19 en Querétaro 2020 - 2024\*

## Casos Sospechosos y Confirmados por Fecha de inicio de Padecimiento, Defunción por Fecha de Ocurrencia

DEFUNCIONES: 7,051  
 SOSPECHOSOS: 411,586  
 CONFIRMADOS: 196,642

SE 40  
 estrategia  
 centinela en  
 USMER



# COVID-19 en Querétaro 2023 - 2024\*

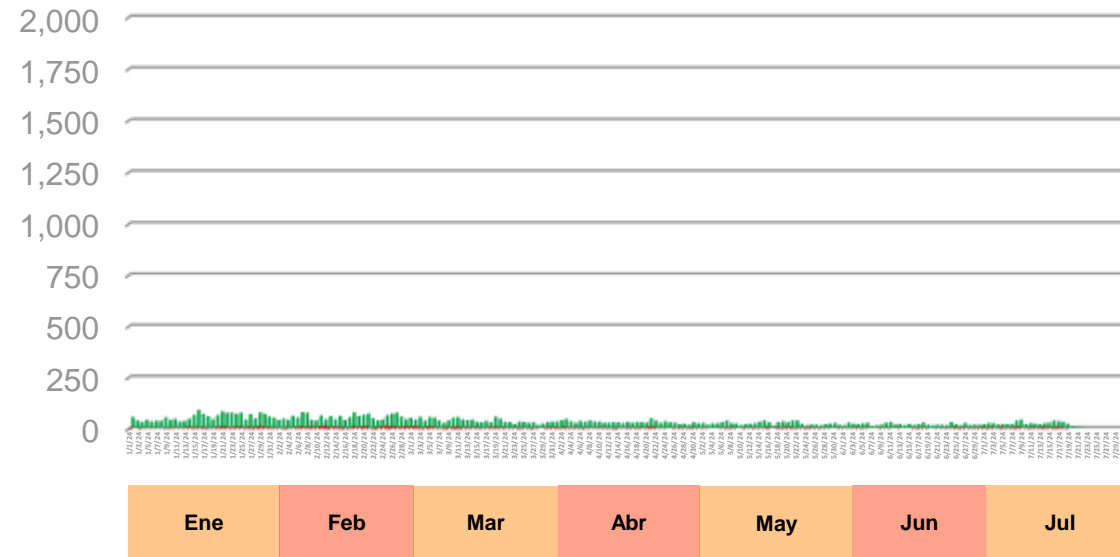
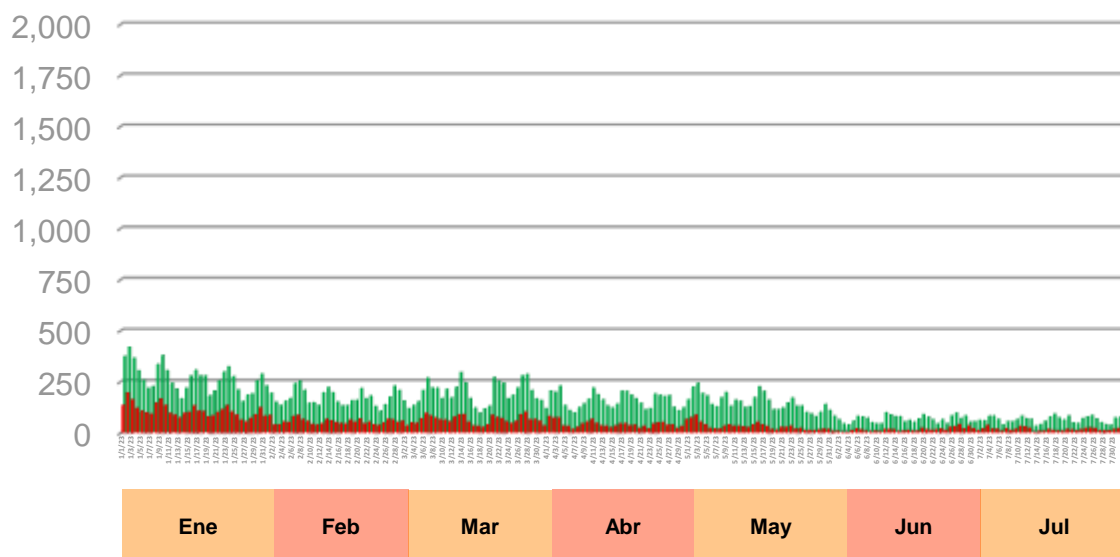
## Comparativo Casos Sospechosos y Confirmados por Fecha de inicio de Padecimiento, Defunción por Fecha de Ocurrencia

01 de enero de 2023 a 31 de julio de 2023

DEFUNCIONES: 113  
**SOSPECHOSOS:** 31,548  
**CONFIRMADOS:** 10,373

01 de enero de 2024 a 22 de julio de 2024

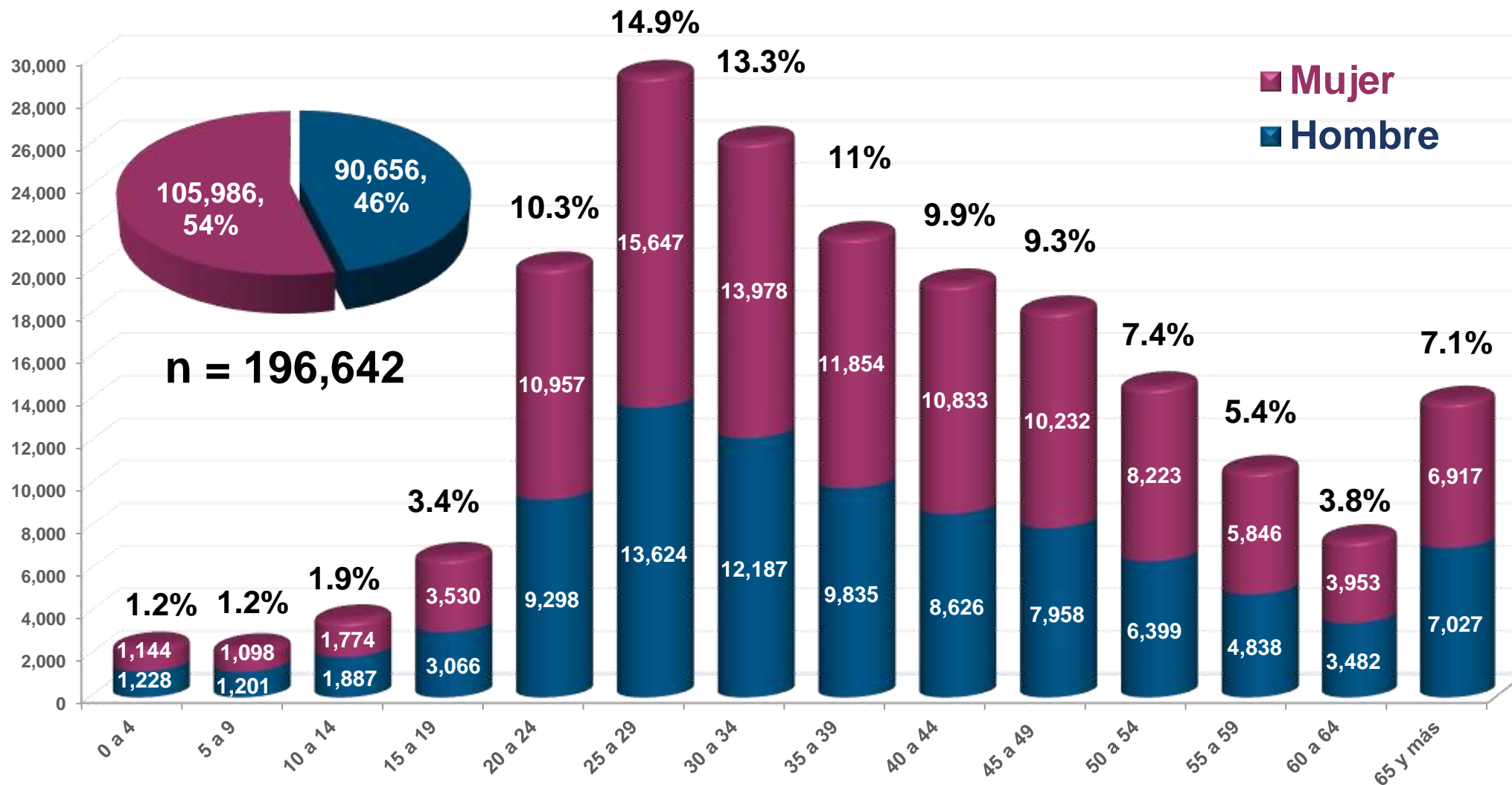
DEFUNCIONES: 19  
**SOSPECHOSOS:** 6,434  
**CONFIRMADOS:** 819



FUENTE: Base de datos estatal COVID-19, SINAVE, 2021-2022 y 2022-2023, al 22 de julio de 2024  
 Debido al número de casos, la escala respecto a las curvas anuales previas disminuyó de 3,000 a 2,000.



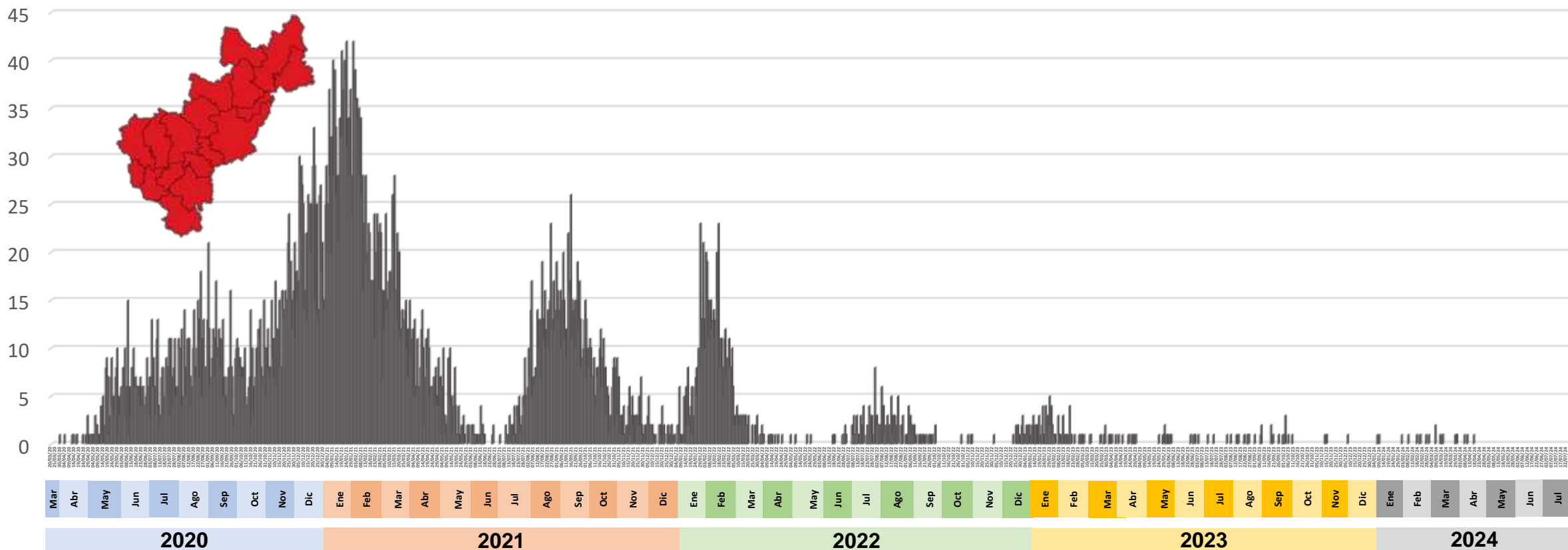
# Casos **Confirmados** de COVID-19 en Querétaro Por Grupo de Edad y Sexo 2020 - 2024\*



# COVID-19 en Querétaro 2020 - 2024\* Defunción por Fecha de Ocurrencia

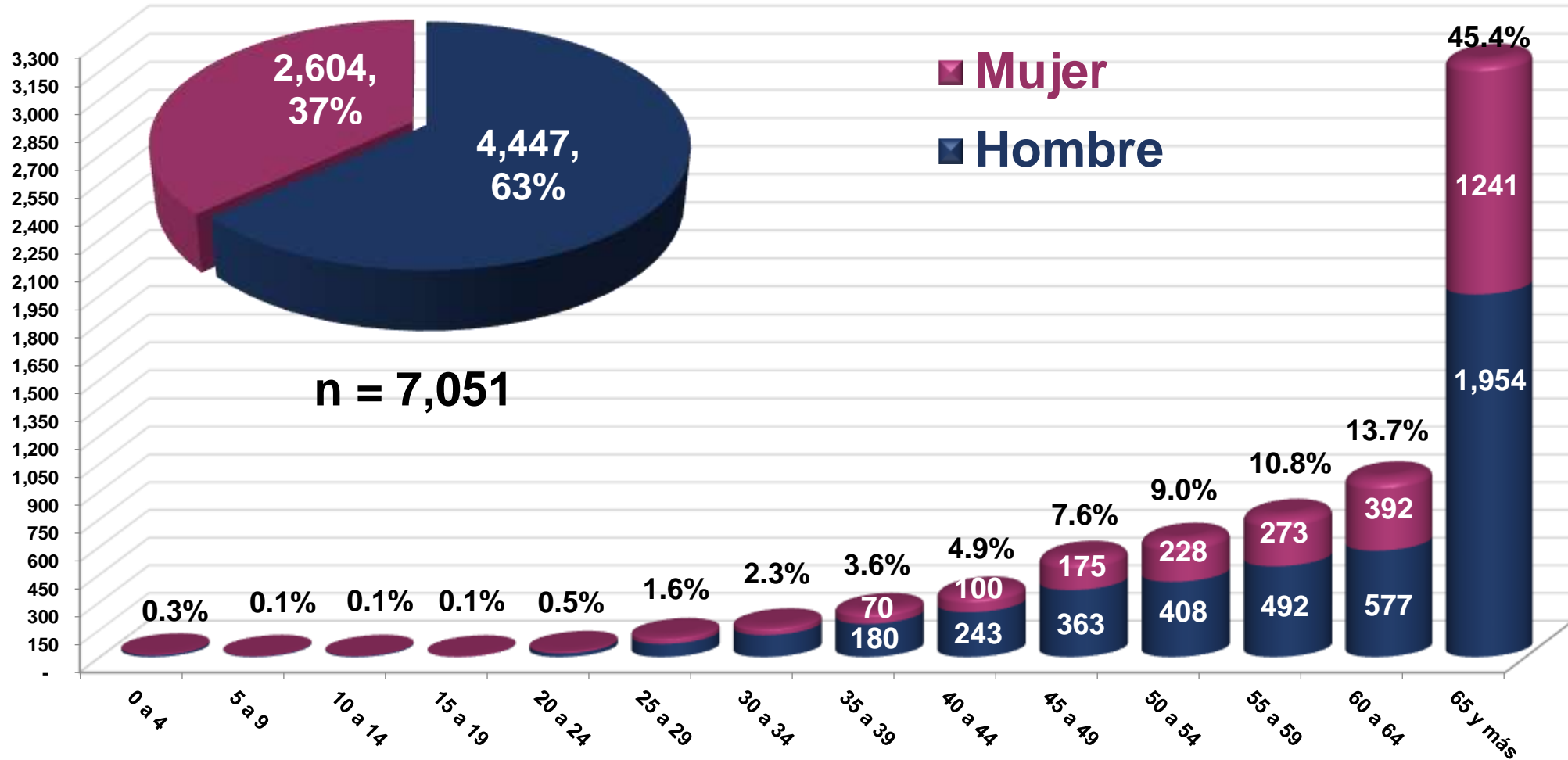
## 20 Marzo 2020 a 22 de julio de 2024.

**Defunciones: 7,051**





# Defunciones por COVID-19 por Grupo de Edad y Sexo en Querétaro 2020 - 2024\*



# Casos **Confirmados** de COVID-19 en Querétaro por Institución de Detección 2020 - 2024\*

<b>COVID-19 por Institución</b>		
<b>Total de Casos positivos</b>	<b>196,642</b>	<b>%</b>
<b>SESEQ</b>	<b>70,427</b>	<b>35.81</b>
<b>IMSS</b>	<b>115,959</b>	<b>58.97</b>
<b>Privados</b>	<b>3,617</b>	<b>1.84</b>
<b>ISSSTE</b>	<b>6,522</b>	<b>3.32</b>
<b>Otros</b>	<b>117</b>	<b>0.06</b>

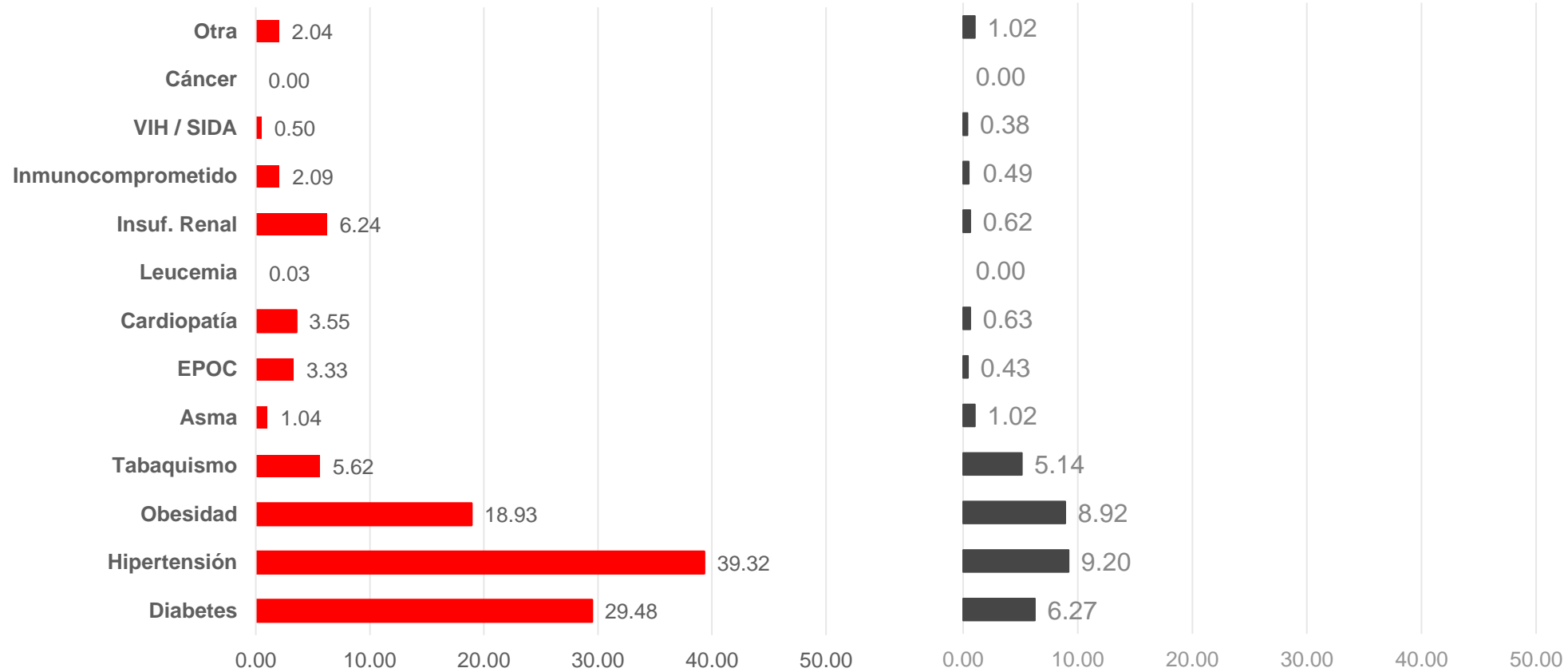
# Casos **Confirmados** de COVID-19 en Querétaro, 2020 - 2024\* por Estatus de Salud

<b>Estatus Casos COVID-19</b>		
<b>Total de Casos positivos</b>	<b>196,642</b>	<b>%</b>
<b>Alta Sanitarias</b>	<b>189,576</b>	<b>96.41</b>
<b>Sintomatología leve</b>	<b>15</b>	<b>0.01</b>
<b>Hospitalizados no graves</b>	<b>0</b>	<b>0.00</b>
<b>Hospitalizados graves</b>	<b>0</b>	<b>0.00</b>
<b>Defunciones</b>	<b>7,051</b>	<b>3.59</b>

# Comorbilidades en Defunciones COVID-19 Querétaro 2020 - 2024\*

**Defunciones: 7,051**

**Confirmados vivos: 189,591**



**El 74.26% de los casos confirmados no presentaba comorbilidades**