

Panorama Epidemiológico Querétaro | COVID-19

29 de julio de 2024

COVID-19: Número de casos reportados a la Organización Mundial de la Salud al 29 de julio de 2024

Total acumulado 2020 - 2024

Total de casos confirmados a nivel mundial
775,686,716
Tasa de letalidad global
0.90%

Reportados los últimos 28 días

Casos confirmados en los últimos 28 días
145,639
Incremento en los últimos 28 días
+9,169

Reportados los últimos 7 días

Casos confirmados en los últimos 7 días
32,028
decremento en los 7 días previos
-714



WHO Regions

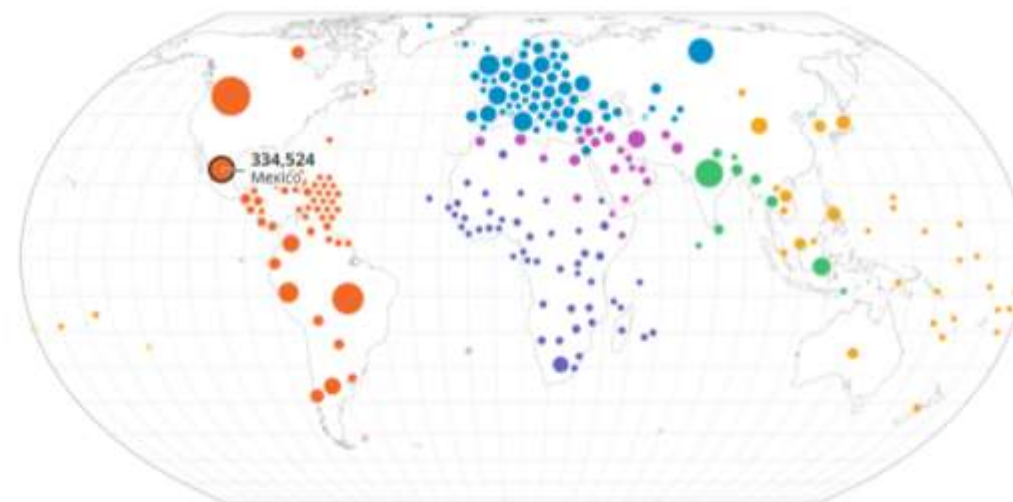
Africa	Americas	Eastern Mediterranean
Europe	South-East Asia	Western Pacific

COVID-19: 25 países con mayor número de casos reportados a la OMS, acumulados al 29 de julio de 2024.

	PAIS	CASOS ACUMULADOS	DEFUNCIONES ACUMULADAS
1	Estados Unidos de América	103,436,829	1,190,250
2	China	99,365,162	122,261
3	India	45,040,752	533,622
4	Francia	38,997,490	168,091
5	Alemania	38,437,756	174,979
6	Brasil	37,511,921	702,116
7	Corea del Sur	34,571,873	35,934
8	Japón	33,803,572	74,694
9	Italia	26,727,644	197,081
10	Reino Unido	24,955,448	232,112
11	Federación Rusa	24,238,177	403,091
12	Turquía	17,004,717	101,419
13	España	13,980,340	121,852
14	Australia	11,861,161	25,236
15	Vietnam	11,624,000	43,206
16	Argentina	10,133,112	130,868
17	Holanda	8,637,688	22,986
18	México	7,717,608	335,385
19	Iran	7,627,863	146,837
20	Indonesia	6,829,219	162,058
21	Polonia	6,664,935	120,717
22	Colombia	6,387,399	142,727
23	Austria	6,082,373	22,534
24	Portugal	5,657,624	28,556
25	Grecia	5,651,753	39,096

COVID-19: Numero de defunciones reportadas a la OMS, acumuladas al 29 de julio de 2024.

Total de defunciones confirmadas a nivel mundial
7,054.093
Tasa de letalidad global
0.90%



WHO Regions
 Africa Americas Eastern Mediterranean
 Europe South-East Asia Western Pacific

COVID-19: Casos por Municipio

29 de julio 2024

Municipio/Jurisdicción	ESTUDIADOS	CONFIRMADOS
Corregidora	23,660	12,081
Huimilpan	1,312	664
El Marqués	21,360	10,761
Querétaro	276,670	129,027
JURISDICCIÓN I	323,002	152,533
Amealco de Bonfil	2,838	1,234
Colón	3,536	1,763
Pedro Escobedo	11,107	4,356
San Juan del Río	41,306	21,247
Tequisquiapan	4,626	2,102
JURISDICCIÓN II	63,413	30,702
Cadereyta de Montes	5,944	2,939
Ezequiel Montes	2,353	1,339
Peñamiller	844	389
San Joaquín	884	501
Tolimán	1,541	805
JURISDICCIÓN III	11,566	5,973
Pinal de Amoles	1,142	585
Arroyo Seco	1,232	653
Jalpan de Serra	5,132	2,722
Landa de Matamoros	971	526
JURISDICCIÓN IV	8,477	4,486
FORANEOS	5,368	3,001
ESTATAL	411,826	196,695

65.6%

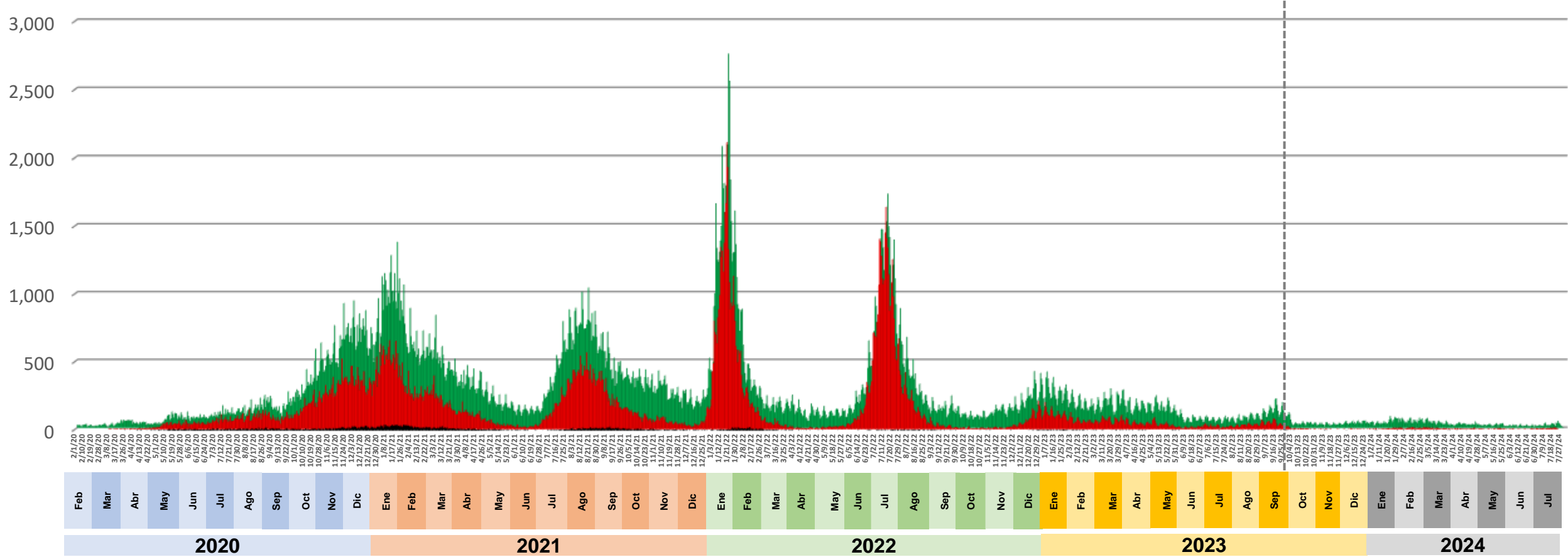


- Sin casos activos
- Con casos activos

COVID-19 en Querétaro 2020 - 2024*

Casos Sospechosos y Confirmados por Fecha de inicio de Padecimiento, Defunción por Fecha de Ocurrencia

DEFUNCIONES: 7,051
 SOSPECHOSOS: 411,826
 CONFIRMADOS: 196,695



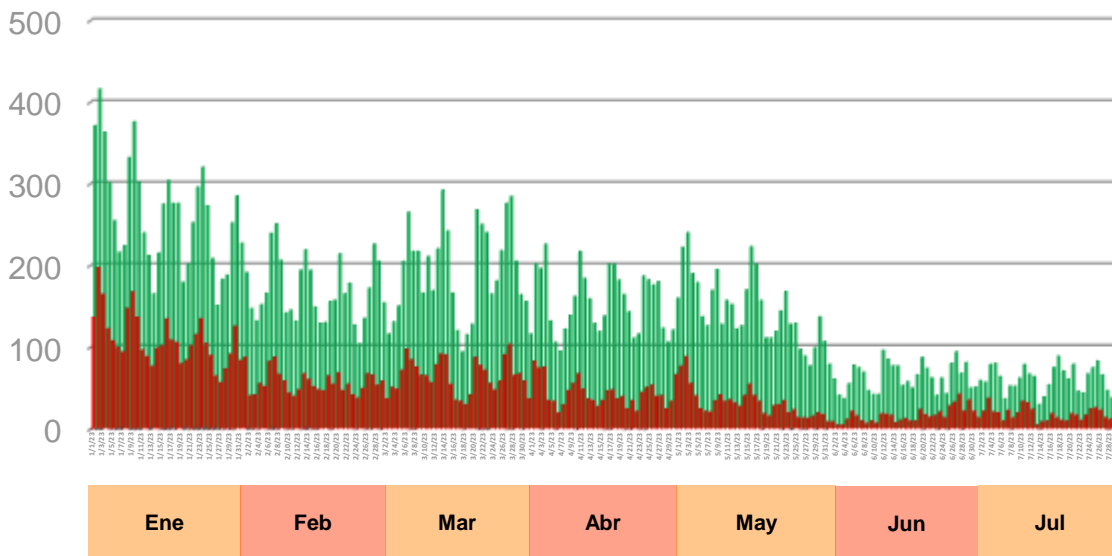
FUENTE: Base de datos estatal COVID-19, SINAVE, *del 2 febrero 2020 a 29 de julio de 2024

COVID-19 en Querétaro 2023 - 2024*

Comparativo Casos Sospechosos y Confirmados por Fecha de inicio de Padecimiento, Defunción por Fecha de Ocurrencia

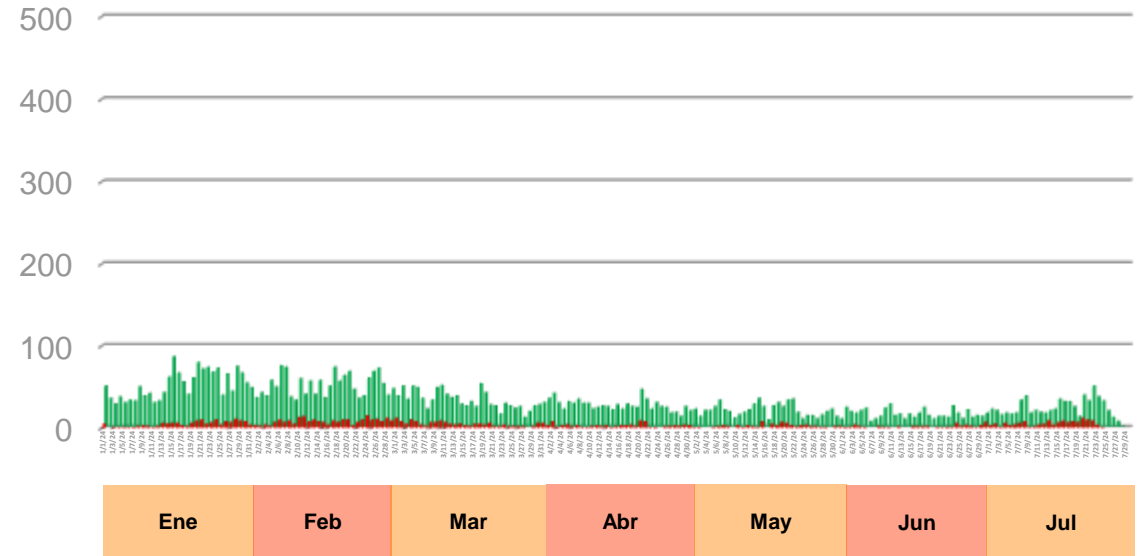
01 de enero de 2023 a 29 de julio de 2023

DEFUNCIONES: 113
SOSPECHOSOS: 31,405
CONFIRMADOS: 10,330



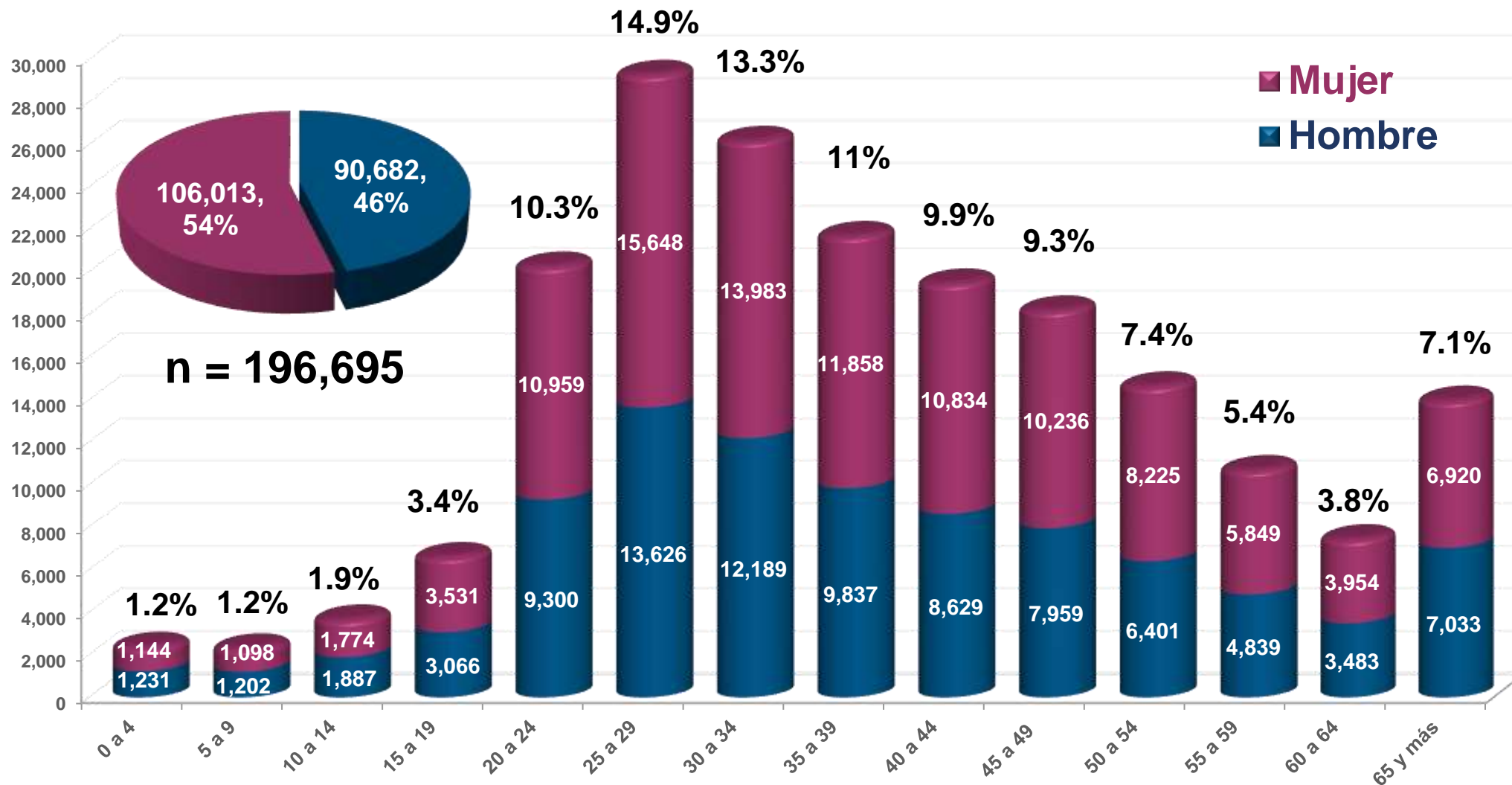
01 de enero de 2024 a 29 de julio de 2024

DEFUNCIONES: 19
SOSPECHOSOS: 6,674
CONFIRMADOS: 872



FUENTE: Base de datos estatal COVID-19, SINAVE, 2021-2022 y 2022-2023, al 29 de julio de 2024
 Debido al número de casos, la escala respecto a las curvas anuales previas disminuyó de 3,000 a 500.

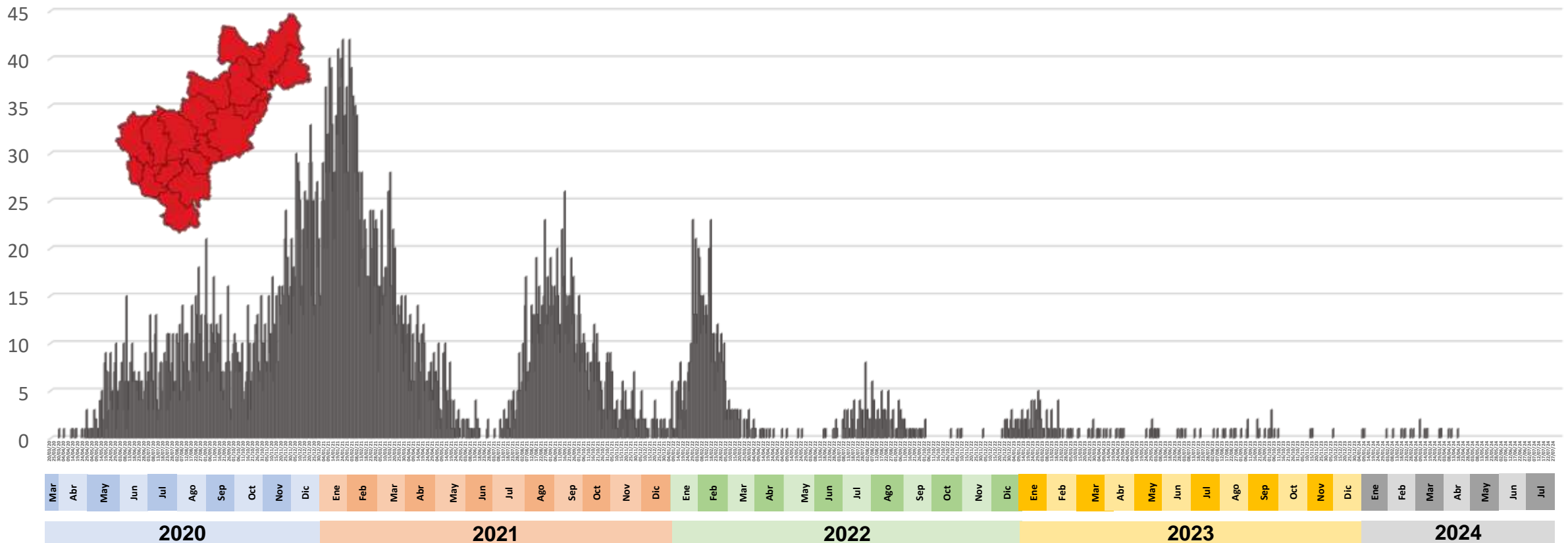
Casos **Confirmados** de COVID-19 en Querétaro Por Grupo de Edad y Sexo 2020 - 2024*



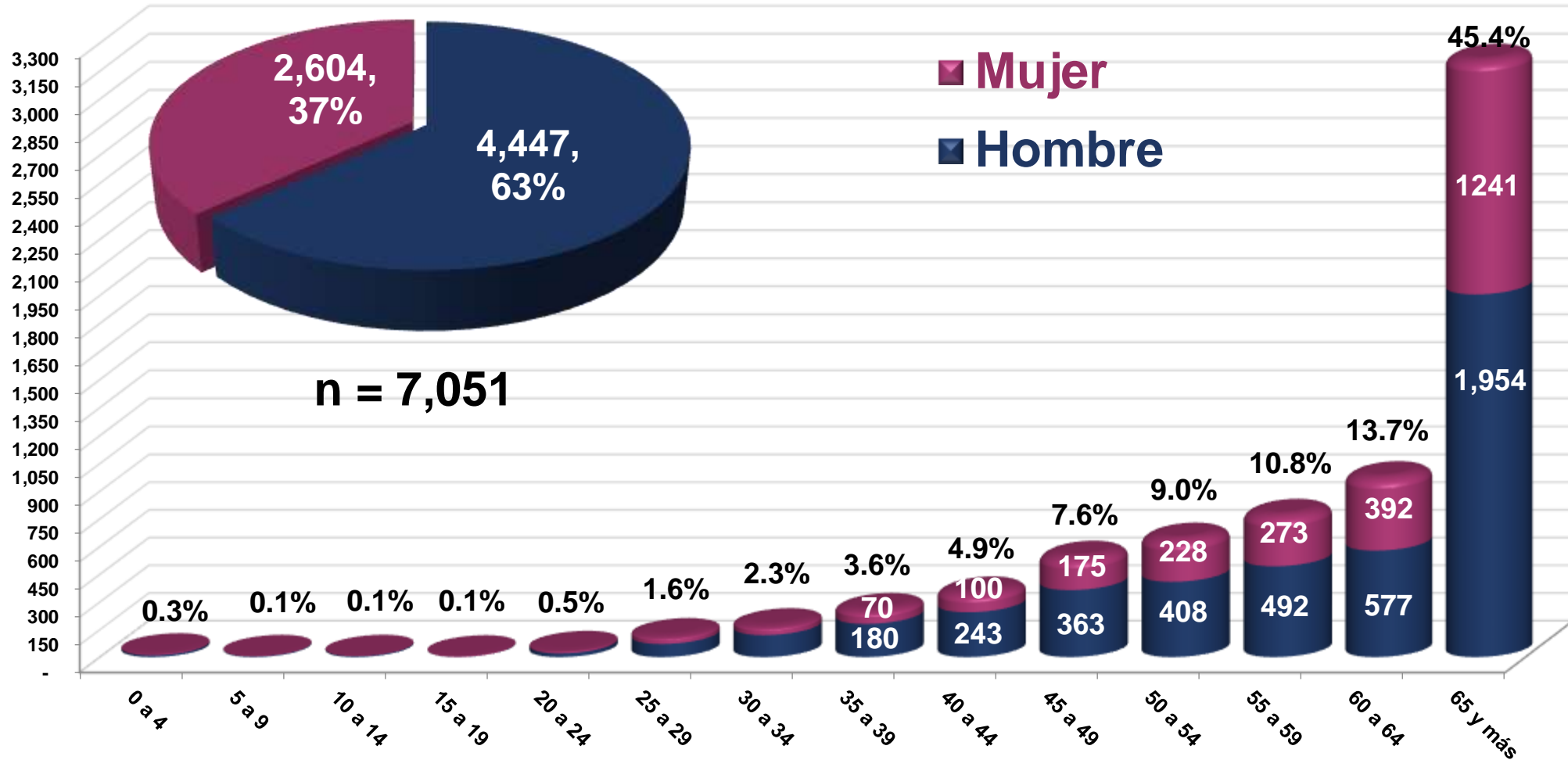
COVID-19 en Querétaro 2020 - 2024* Defunción por Fecha de Ocurrencia

20 Marzo 2020 a 29 de julio de 2024.

Defunciones: 7,051



Defunciones por COVID-19 por Grupo de Edad y Sexo en Querétaro 2020 - 2024*



Casos **Confirmados** de COVID-19 en Querétaro por Institución de Detección 2020 - 2024*

COVID-19 por Institución		
Total de Casos positivos	196,695	%
SESEQ	70,474	35.83
IMSS	115,964	58.96
Privados	3,617	1.84
ISSSTE	6,523	3.32
Otros	117	0.06

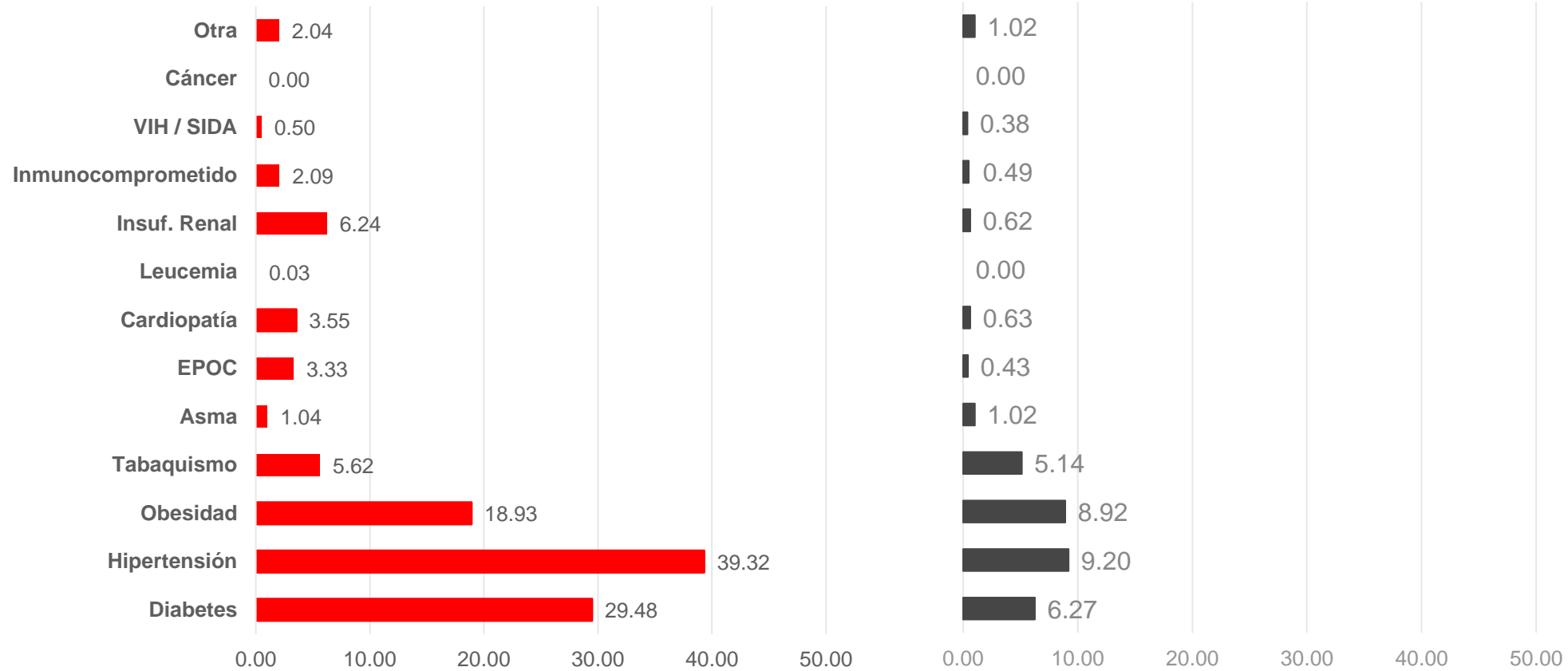
Casos **Confirmados** de COVID-19 en Querétaro, 2020 - 2024* por Estatus de Salud

Estatus Casos COVID-19		
Total de Casos positivos	196,695	%
Alta Sanitarias	189,639	96.41
Sintomatología leve	5	0.00
Hospitalizados no graves	0	0.00
Hospitalizados graves	0	0.00
Defunciones	7,051	3.58

Comorbilidades en Defunciones COVID-19 Querétaro 2020 - 2024*

Defunciones: 7,051

Confirmados vivos: 189,644



El 74.23% de los casos confirmados no presentaba comorbilidades