

# Panorama Epidemiológico Querétaro | COVID-19

2 de septiembre de 2024

# COVID-19: Número de casos reportados a la Organización Mundial de la Salud al 02 de septiembre de 2024

## Total acumulado 2020 - 2024

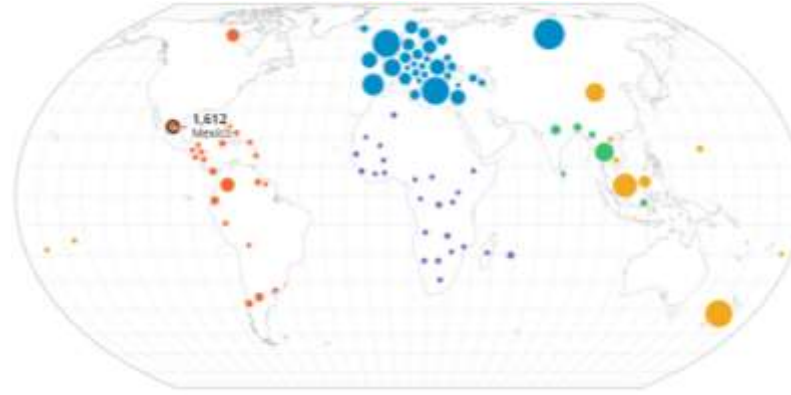
Total de casos confirmados a nivel mundial
<b>776,007,137</b>
Tasa de letalidad global
<b>0.90%</b>

## Reportados los últimos 28 días

Casos confirmados en los últimos 28 días
<b>238,416</b>
Incremento en los últimos 28 días
<b>+43,936</b>

## Reportados los últimos 7 días

Casos confirmados en los últimos 7 días
<b>58,572</b>
decremento en los 7 días previos
<b>-2,519</b>



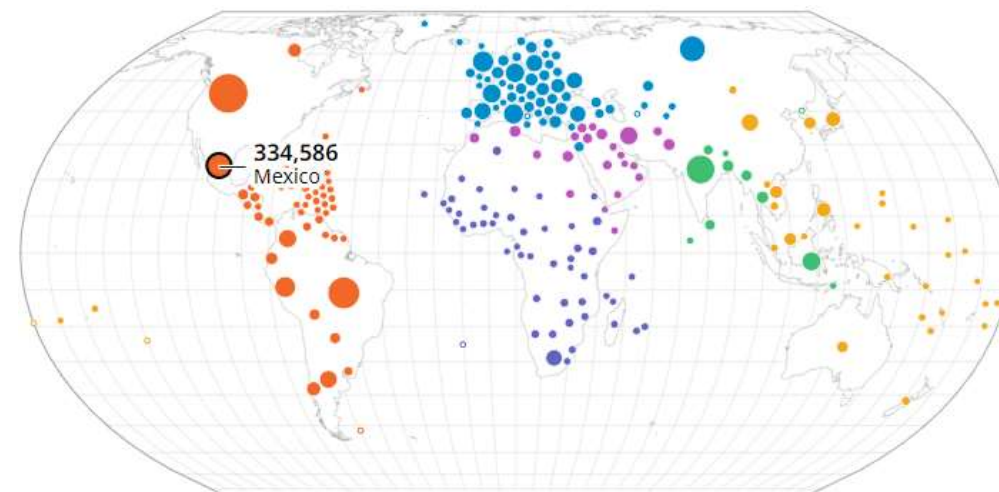
WHO Regions  
Africa Americas Eastern Mediterranean  
Europe South-East Asia Western Pacific

## COVID-19: 25 países con mayor número de casos reportados a la OMS, acumulados al 02 de septiembre de 2024.

	PAIS	CASOS ACUMULADOS	DEFUNCIONES ACUMULADAS
1	Estados Unidos de América	103,436,829	1,194,158
2	China	99,375,079	122,309
3	India	45,042,054	533,626
4	Francia	38,997,490	168,091
5	Alemania	38,437,756	174,979
6	Brasil	37,511,921	702,116
7	Corea del Sur	34,571,873	35,934
8	Japón	33,803,572	74,694
9	Italia	26,781,078	197,307
10	Reino Unido	24,976,777	232,112
11	Federación Rusa	24,278,671	403,202
12	Turquia	17,004,720	101,419
13	España	13,980,340	121,852
14	Australia	11,861,161	25,236
15	Vietnam	11,624,000	43,206
16	Argentina	10,101,328	130,664
17	Holanda	8,640,536	22,986
18	Iran	7,627,863	146,837
19	México	7,620,108	334,586
20	Indonesia	6,829,491	162,059
21	Polonia	6,674,042	120,734
22	Colombia	6,392,472	142,727
23	Austria	6,082,465	22,534
24	Grecia	5,679,215	39,296
25	Portugal	5,665,049	28,840

## COVID-19: Numero de defunciones reportadas a la OMS, acumuladas al 02 de septiembre de 2024.

Total de defunciones confirmadas a nivel mundial	<b>7,059,612</b>
Tasa de letalidad global	<b>0.90%</b>



WHO Regions  
 Africa Americas Eastern Mediterranean  
 Europe South-East Asia Western Pacific

# COVID-19: Casos por Municipio

## 02 de septiembre de 2024

Municipio/Jurisdicción	ESTUDIADOS	CONFIRMADOS
Corregidora	23,717	12,098
Huimilpan	1,317	666
El Marqués	21,394	10,773
Querétaro	277,353	129,241
<b>JURISDICCIÓN I</b>	<b>323,781</b>	<b>152,778</b>
Amealco de Bonfil	2,847	1,237
Colón	3,542	1,763
Pedro Escobedo	11,109	4,357
San Juan del Río	41,437	21,269
Tequisquiapan	4,635	2,104
<b>JURISDICCIÓN II</b>	<b>63,570</b>	<b>30,730</b>
Cadereyta de Montes	5,959	2,943
Ezequiel Montes	2,364	1,341
Peñamiller	849	390
San Joaquín	886	501
Tolimán	1,547	806
<b>JURISDICCIÓN III</b>	<b>11,605</b>	<b>5,981</b>
Pinal de Amoles	1,154	585
Arroyo Seco	1,233	653
Jalpan de Serra	5,144	2,725
Landa de Matamoros	974	528
<b>JURISDICCIÓN IV</b>	<b>8,505</b>	<b>4,491</b>
<b>FORANEOS</b>	<b>5,413</b>	<b>3,009</b>
<b>ESTATAL</b>	<b>412,874</b>	<b>196,989</b>

65.6%

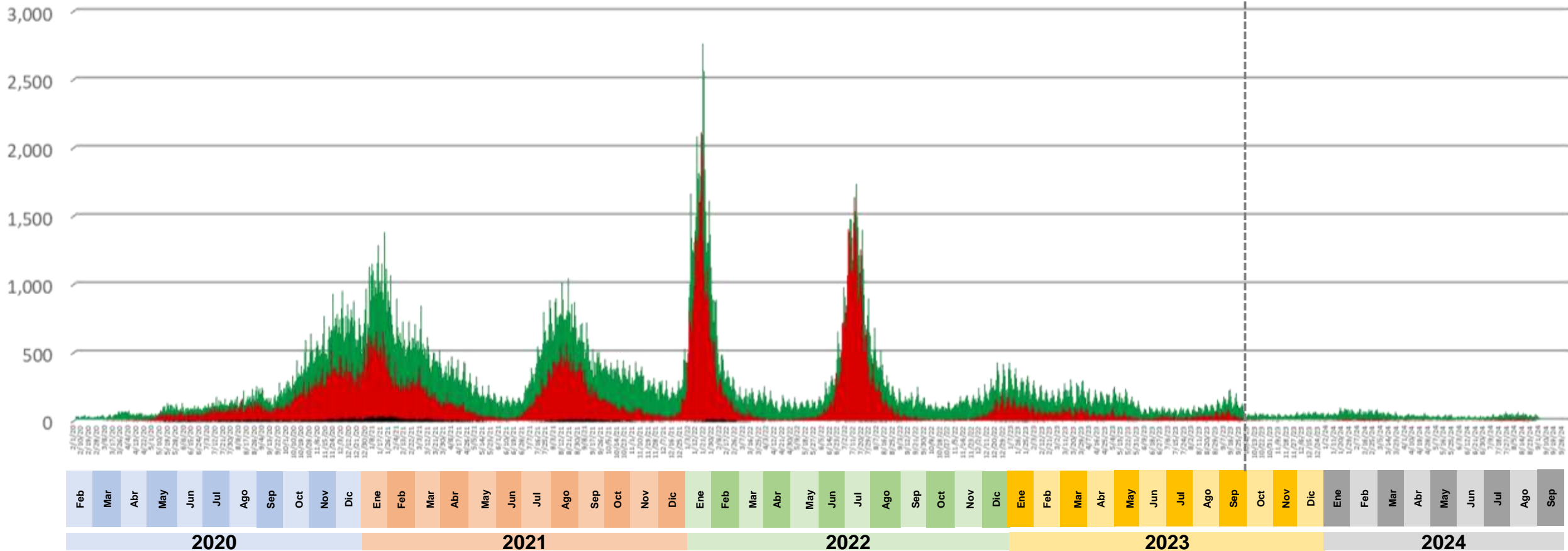


# COVID-19 en Querétaro 2020 - 2024\*

## Casos Sospechosos y Confirmados por Fecha de inicio de Padecimiento, Defunción por Fecha de Ocurrencia

DEFUNCIONES: 7,058  
 SOSPECHOSOS: 412,874  
 CONFIRMADOS: 196,989

SE 40  
 estrategia  
 centinela en  
 USMER

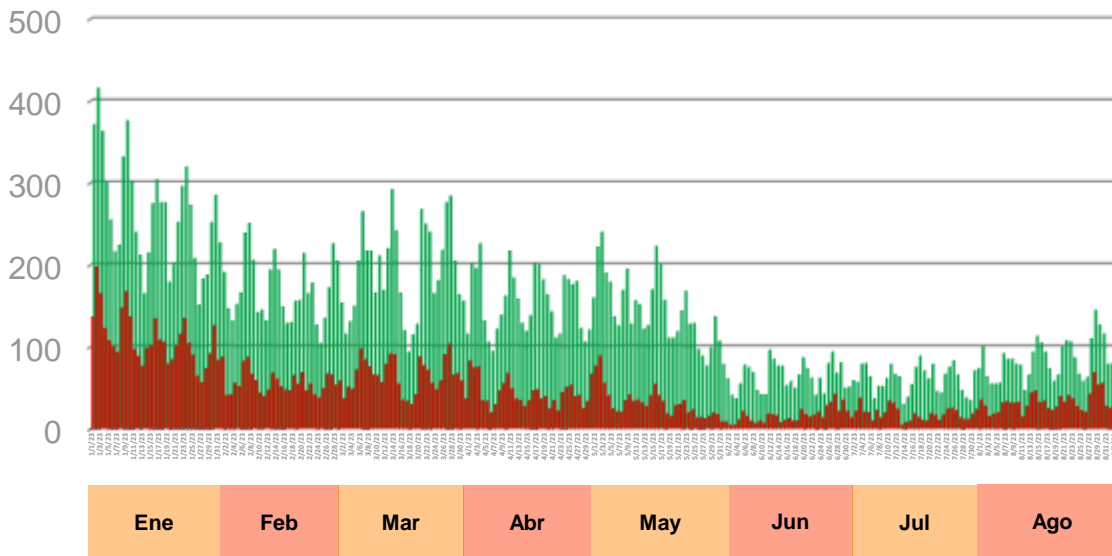


# COVID-19 en Querétaro 2023 - 2024\*

## Comparativo Casos Sospechosos y Confirmados por Fecha de inicio de Padecimiento, Defunción por Fecha de Ocurrencia

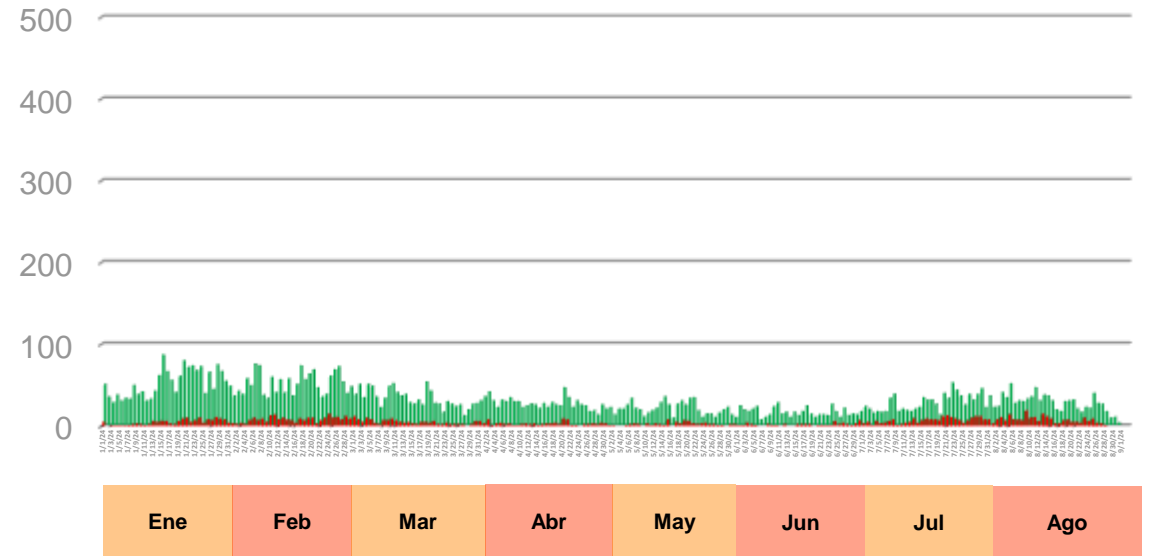
### 01 de enero de 2023 al 02 de septiembre de 2023

DEFUNCIONES: 124  
**SOSPECHOSOS:** 34,332  
**CONFIRMADOS:** 11,468



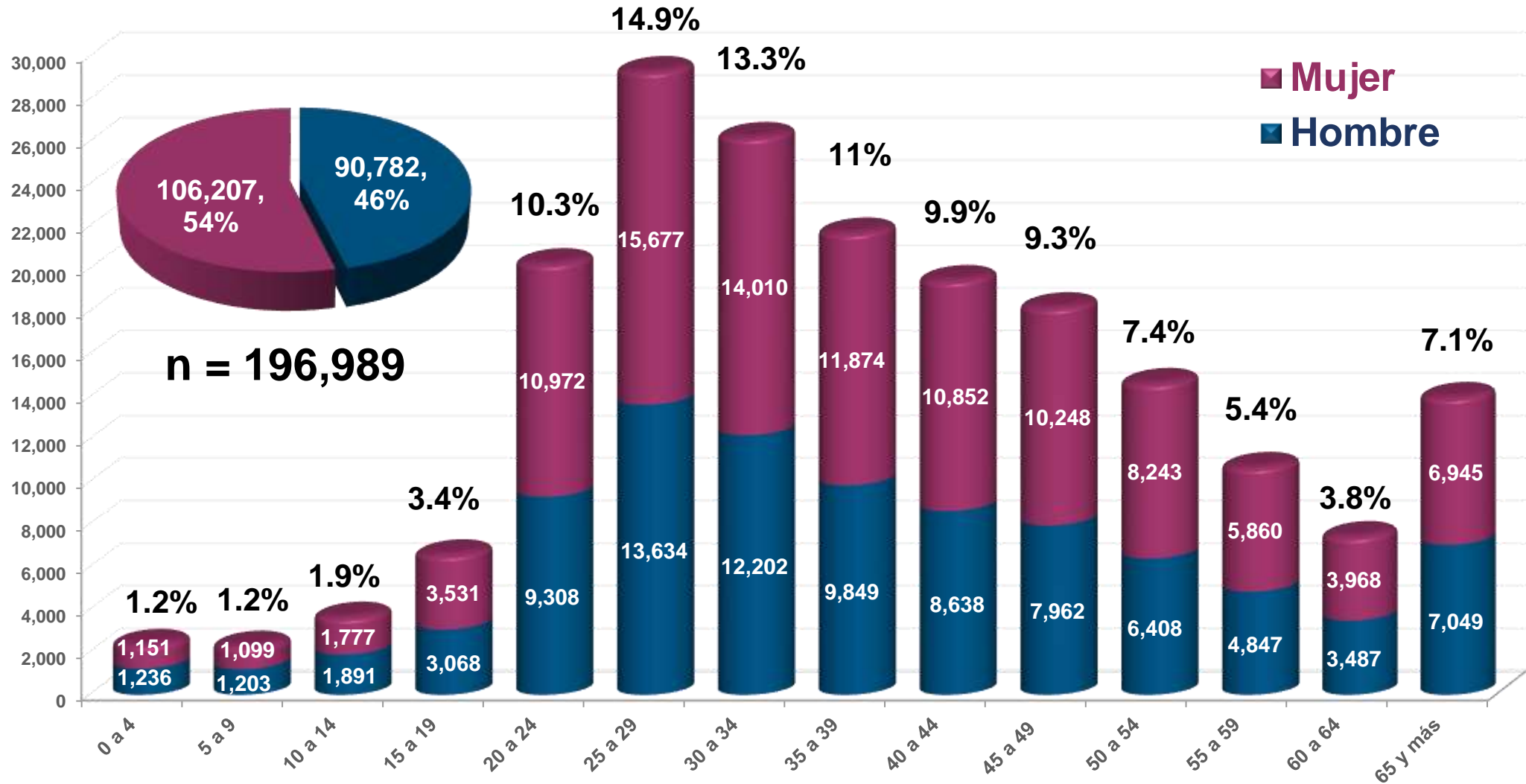
### 01 de enero de 2024 al 02 de septiembre de 2024

DEFUNCIONES: 26  
**SOSPECHOSOS:** 7,722  
**CONFIRMADOS:** 1,166



FUENTE: Base de datos estatal COVID-19, SINAVE, 2021-2022 y 2022-2023, al 02 de septiembre de 2024  
 Debido al número de casos, la escala respecto a las curvas anuales previas disminuyó de 3,000 a 500.

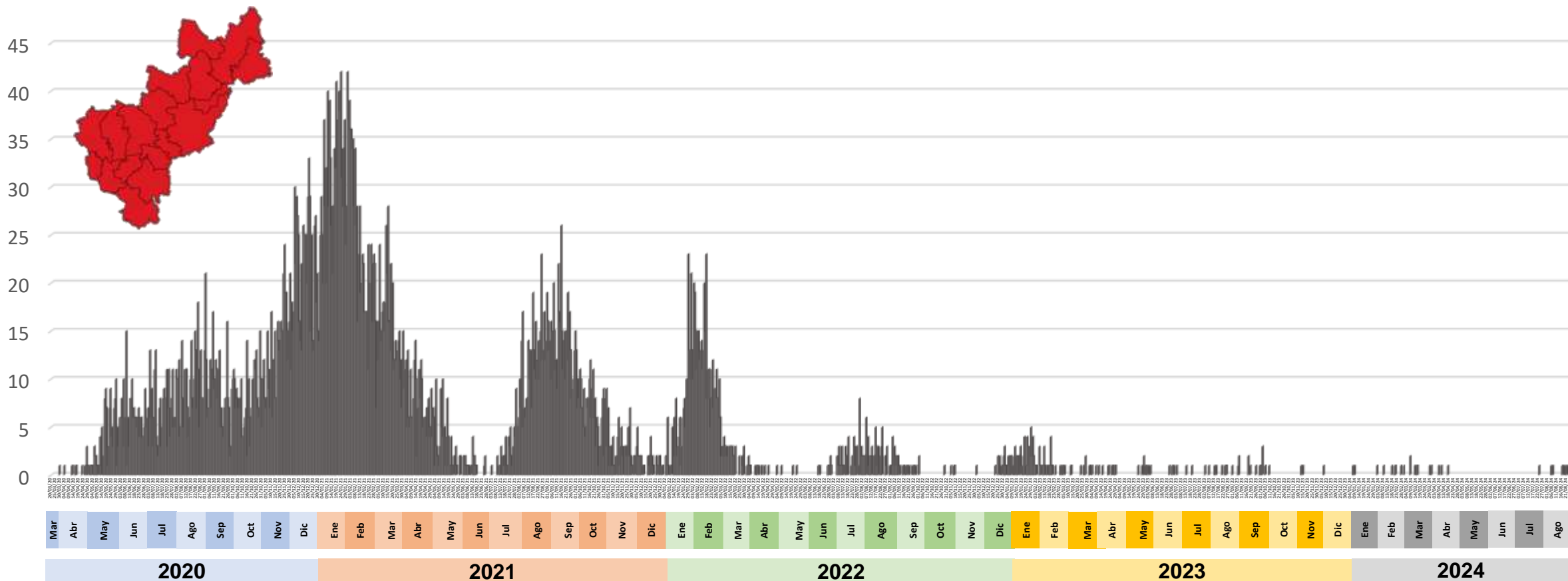
# Casos **Confirmados** de COVID-19 en Querétaro Por Grupo de Edad y Sexo 2020 - 2024\*



# COVID-19 en Querétaro 2020 - 2024\* Defunción por Fecha de Ocurrencia

## 20 Marzo 2020 a 02 de septiembre de 2024.

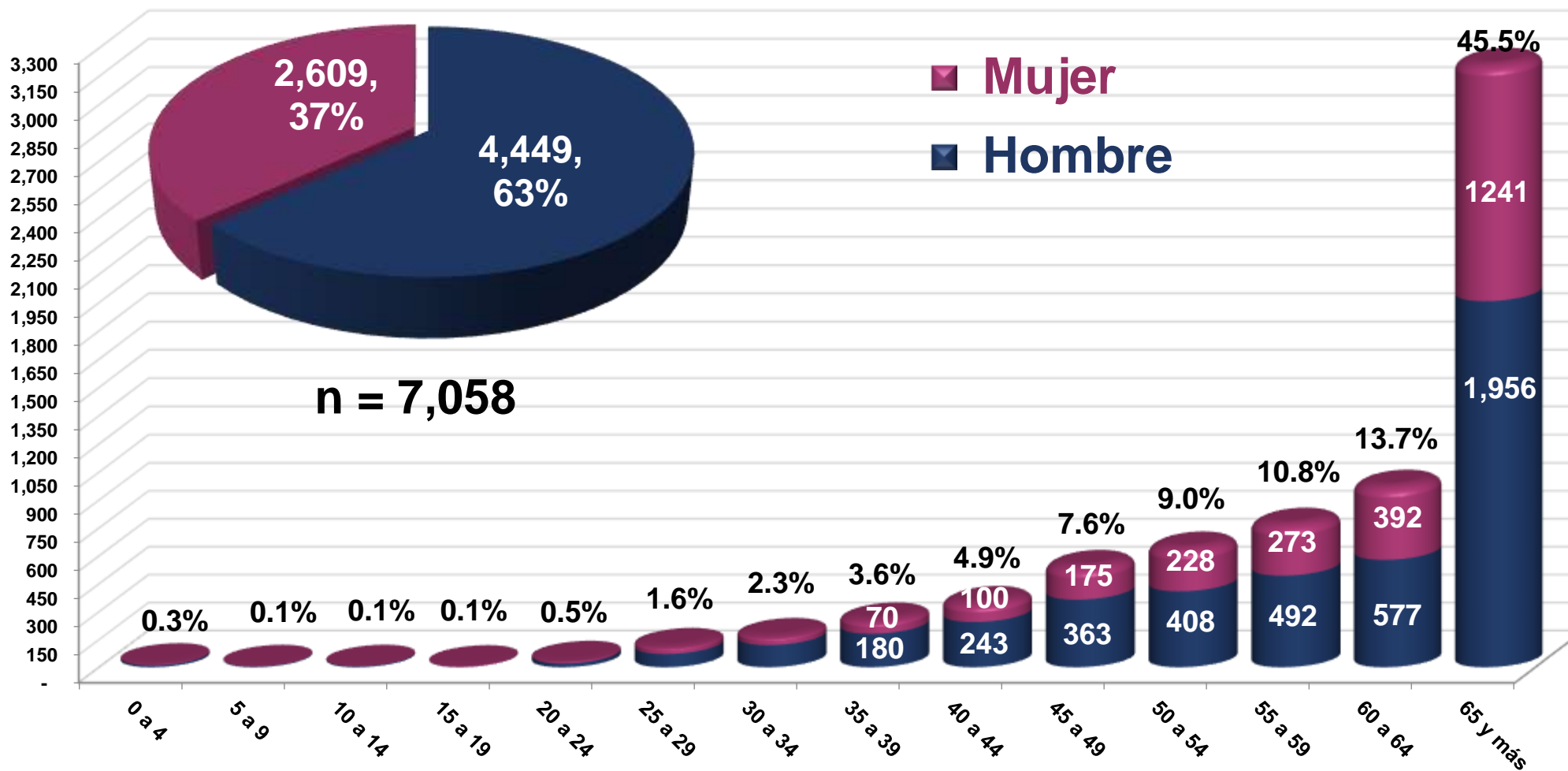
**Defunciones: 7,058**



FUENTE: Base de datos estatal COVID-19, SINAVE, \*del 20 marzo 2020 al 02 de septiembre de 2024.



# Defunciones por COVID-19 por Grupo de Edad y Sexo en Querétaro 2020 - 2024\*



# Casos **Confirmados** de COVID-19 en Querétaro por Institución de Detección 2020 - 2024\*

COVID-19 por Institución		
Total de Casos positivos	196,989	%
SESEQ	70,724	35.90
IMSS	116,005	58.89
Privados	3,617	1.84
ISSSTE	6,526	3.31
Otros	117	0.06

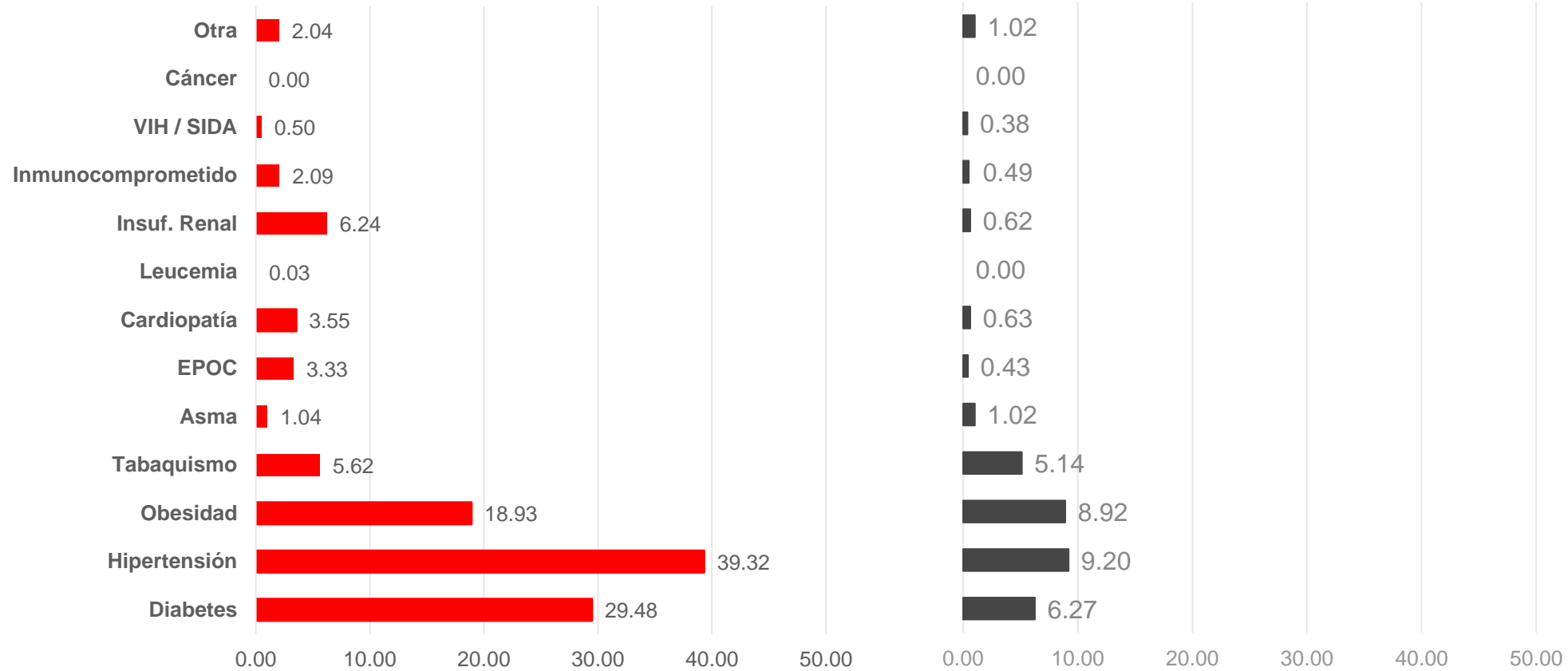
# Casos **Confirmados** de COVID-19 en Querétaro, 2020 - 2024\* por Estatus de Salud

<b>Estatus Casos COVID-19</b>		
<b>Total de Casos positivos</b>	<b>196,989</b>	<b>%</b>
<b>Alta Sanitarias</b>	<b>189,927</b>	<b>96.42</b>
<b>Sintomatología leve</b>	<b>4</b>	<b>0.00</b>
<b>Hospitalizados no graves</b>	<b>0</b>	<b>0.00</b>
<b>Hospitalizados graves</b>	<b>0</b>	<b>0.00</b>
<b>Defunciones</b>	<b>7,058</b>	<b>3.58</b>

# Comorbilidades en Defunciones COVID-19 Querétaro 2020 - 2024\*

**Defunciones: 7,058**

**Confirmados vivos: 189,931**



**El 74.20% de los casos confirmados no presentaba comorbilidades**