

# Panorama Epidemiológico Querétaro | COVID-19

11 de noviembre de 2024

# COVID-19: Número de casos reportados a la Organización Mundial de la Salud al 11 de noviembre de 2024

## Total acumulado 2020 - 2024

Total de casos confirmados a nivel mundial
<b>776,754,317</b>
Tasa de letalidad global
<b>0.90%</b>

## Reportados los últimos 28 días

Casos confirmados en los últimos 28 días
<b>264,546</b>
Incremento en los últimos 28 días
<b>-58,424</b>

## Reportados los últimos 7 días

Casos confirmados en los últimos 7 días
<b>53,126</b>
decremento en los 7 días previos
<b>-6,091</b>



WHO Regions

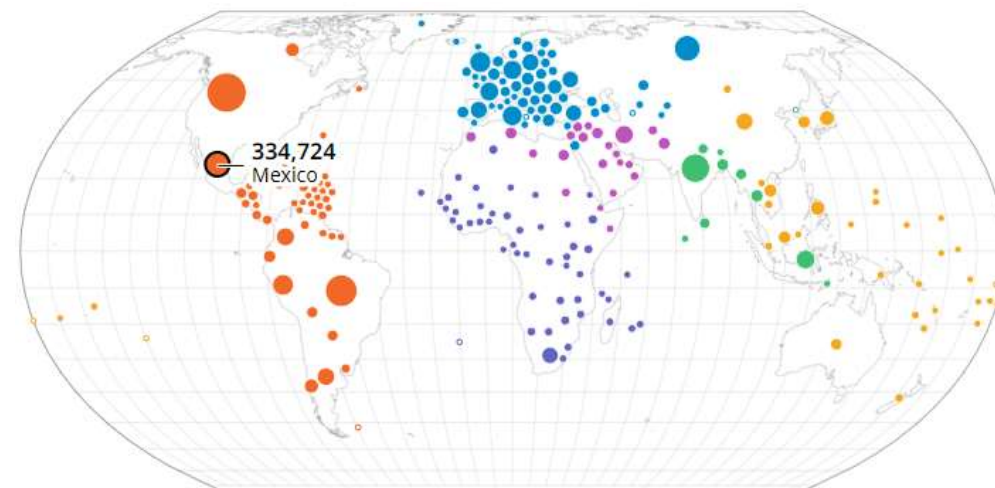
Africa	Americas	Eastern Mediterranean
Europe	South-East Asia	Western Pacific

## COVID-19: 25 países con mayor número de casos reportados a la OMS, acumulados al 11 de noviembre de 2024.

	PAIS	CASOS ACUMULADOS	DEFUNCIONES ACUMULADAS
1	Estados Unidos de América	103,436,829	1,201,488
2	China	99,380,363	122,358
3	India	45,043,415	533,641
4	Francia	39,016,278	168,091
5	Alemania	38,437,756	174,979
6	Brasil	37,511,921	702,116
7	Corea del Sur	34,571,873	35,934
8	Japón	33,803,572	74,694
9	Italia	26,826,486	197,542
10	Reino Unido	24,992,089	232,112
11	Federación Rusa	24,424,123	403,352
12	Turquia	17,004,724	101,419
13	España	13,980,340	121,852
14	Australia	11,861,161	25,236
15	Vietnam	11,624,000	43,206
16	Argentina	10,102,944	130,678
17	Holanda	8,642,462	22,986
18	Iran	7,627,863	146,837
19	México	7,622,076	334,724
20	Indonesia	6,829,576	162,059
21	Polonia	6,727,722	120,816
22	Colombia	6,394,022	142,727
23	Austria	6,082,582	22,534
24	Grecia	5,705,992	39,497
25	Portugal	5,668,055	28,977

## COVID-19: Numero de defunciones reportadas a la OMS, acumuladas al 11 de noviembre de 2024.

Total de defunciones confirmadas a nivel mundial	<b>7,073,466</b>
Tasa de letalidad global	<b>0.90%</b>



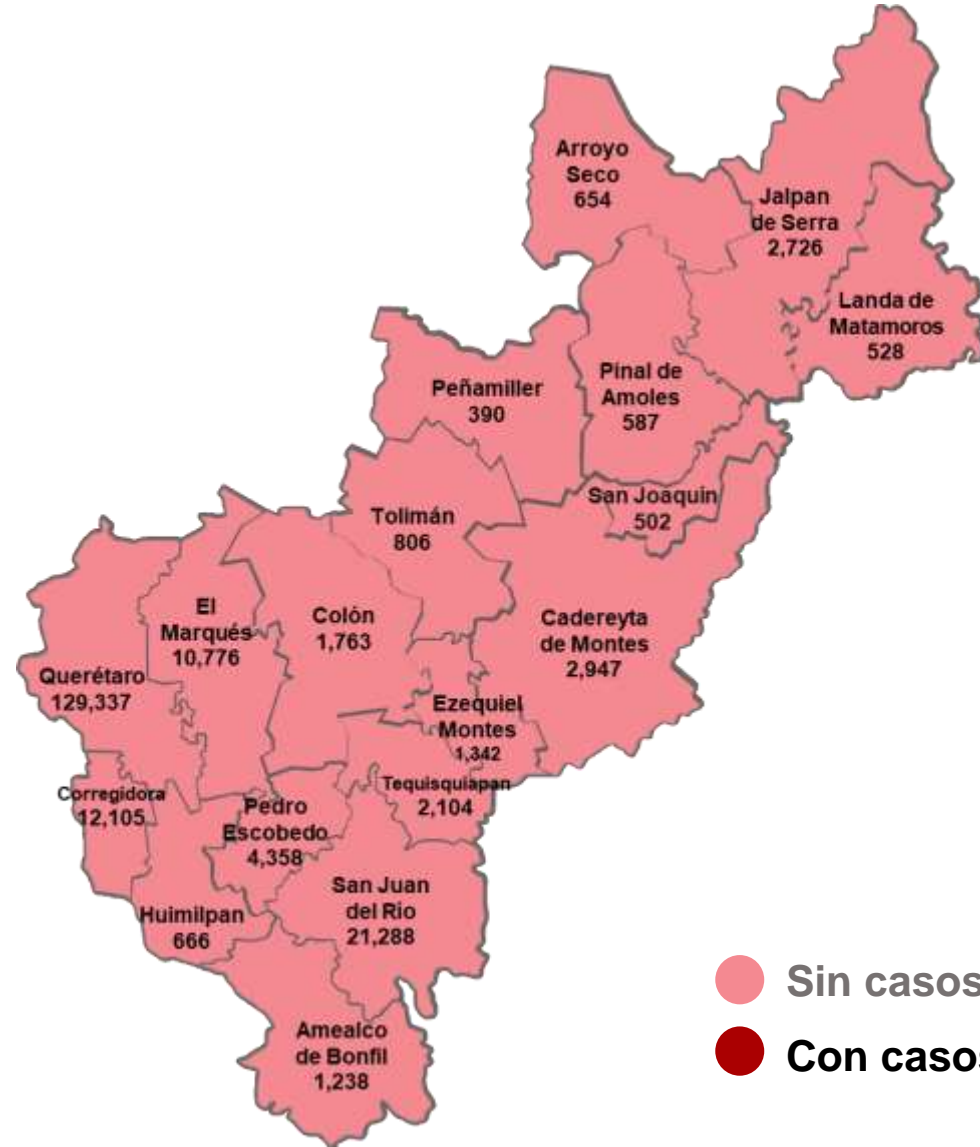
WHO Regions  
 Africa Americas Eastern Mediterranean  
 Europe South-East Asia Western Pacific

# COVID-19: Casos por Municipio

## 11 de noviembre de 2024

Municipio/Jurisdicción	ESTUDIADOS	CONFIRMADOS
Corregidora	23,775	12,105
Huimilpan	1,326	666
El Marqués	21,427	10,776
Querétaro	278,100	129,337
<b>JURISDICCIÓN I</b>	<b>324,628</b>	<b>152,884</b>
Amealco de Bonfil	2,862	1,238
Colón	3,550	1,763
Pedro Escobedo	11,112	4,358
San Juan del Río	41,673	21,288
Tequisquiapan	4,646	2,104
<b>JURISDICCIÓN II</b>	<b>63,843</b>	<b>30,751</b>
Cadereyta de Montes	5,991	2,947
Ezequiel Montes	2,378	1,342
Peñamiller	853	390
San Joaquín	889	502
Tolimán	1,552	806
<b>JURISDICCIÓN III</b>	<b>11,663</b>	<b>5,987</b>
Pinal de Amoles	1,158	587
Arroyo Seco	1,234	654
Jalpan de Serra	5,146	2,726
Landa de Matamoros	975	528
<b>JURISDICCIÓN IV</b>	<b>8,513</b>	<b>4,495</b>
<b>FORANEOS</b>	<b>5,470</b>	<b>3,011</b>
<b>ESTATAL</b>	<b>414,117</b>	<b>197,128</b>

65.6%



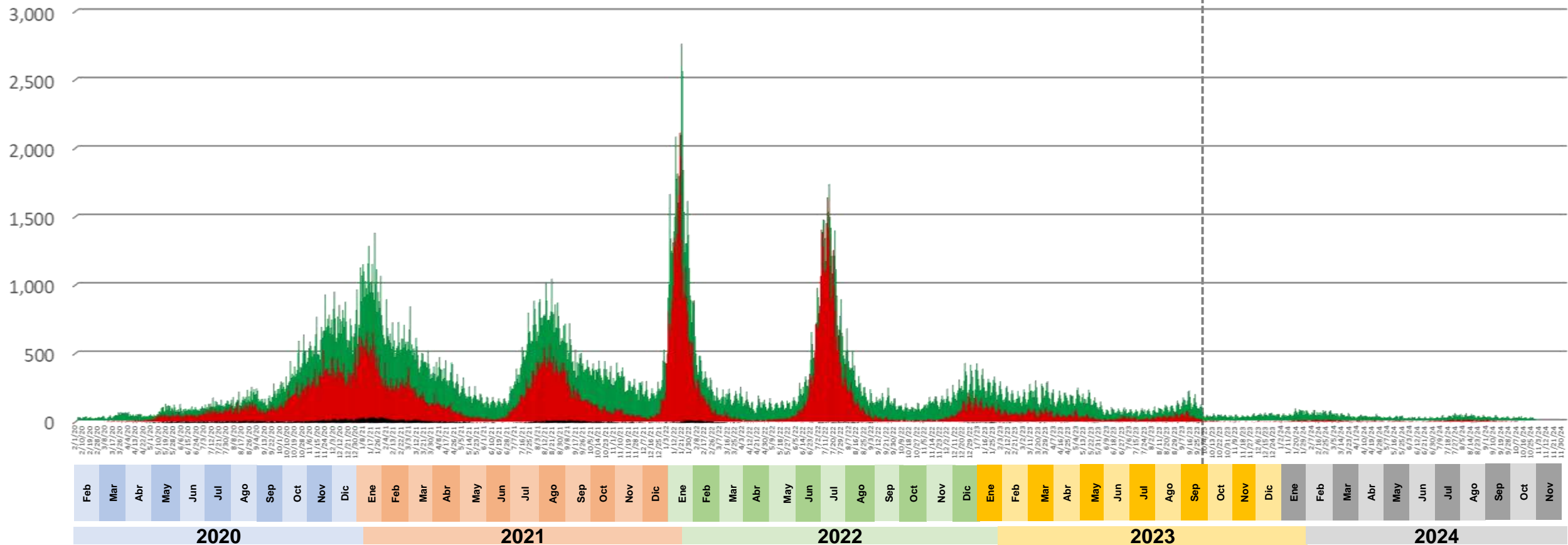
● Sin casos activos  
● Con casos activos

# COVID-19 en Querétaro 2020 - 2024\*

## Casos Sospechosos y Confirmados por Fecha de inicio de Padecimiento, Defunción por Fecha de Ocurrencia

DEFUNCIONES: 7,058  
 SOSPECHOSOS: 414,117  
 CONFIRMADOS: 197,128

SE 40  
 estrategia  
 centinela en  
 USMER



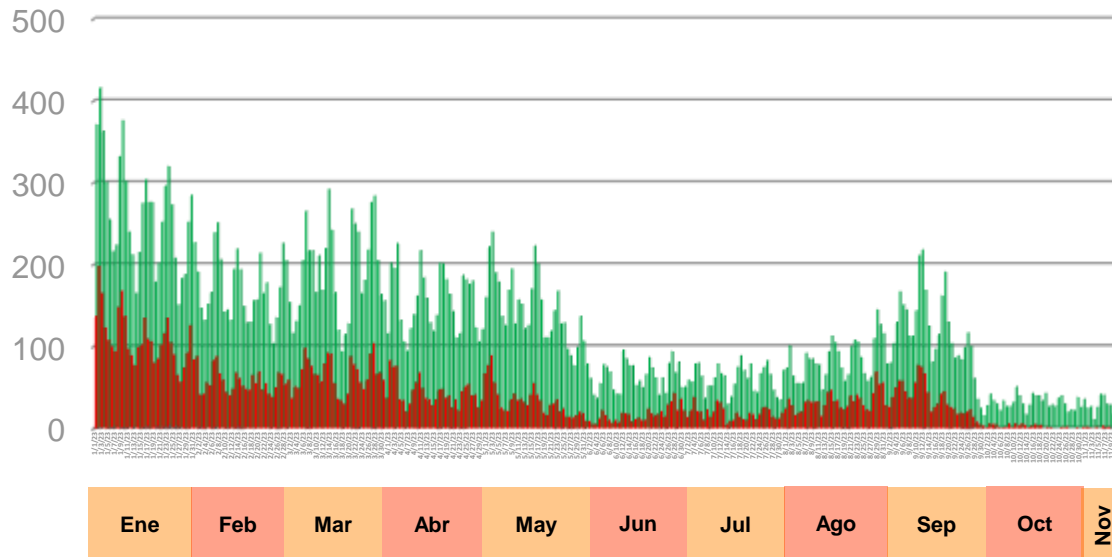
FUENTE: Base de datos estatal COVID-19, SINAVE, \*del 2 febrero 2020 a 11 de noviembre de 2024

# COVID-19 en Querétaro 2023 - 2024\*

## Comparativo Casos Sospechosos y Confirmados por Fecha de inicio de Padecimiento, Defunción por Fecha de Ocurrencia

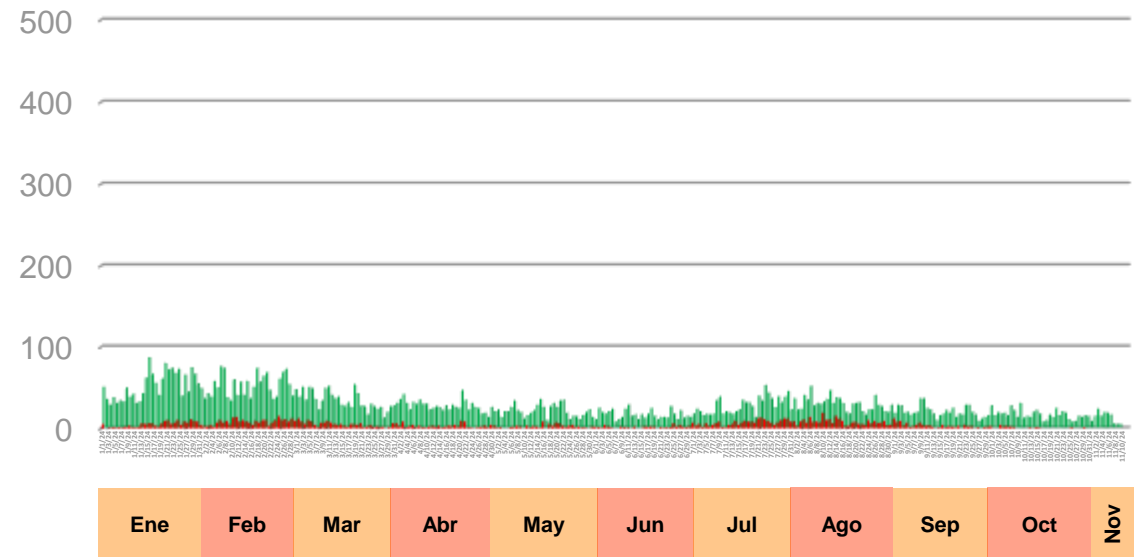
### 01 de enero de 2023 al 11 de noviembre de 2023

**DEFUNCIONES:** 138  
**SOSPECHOSOS:** 38,829  
**CONFIRMADOS:** 12,530



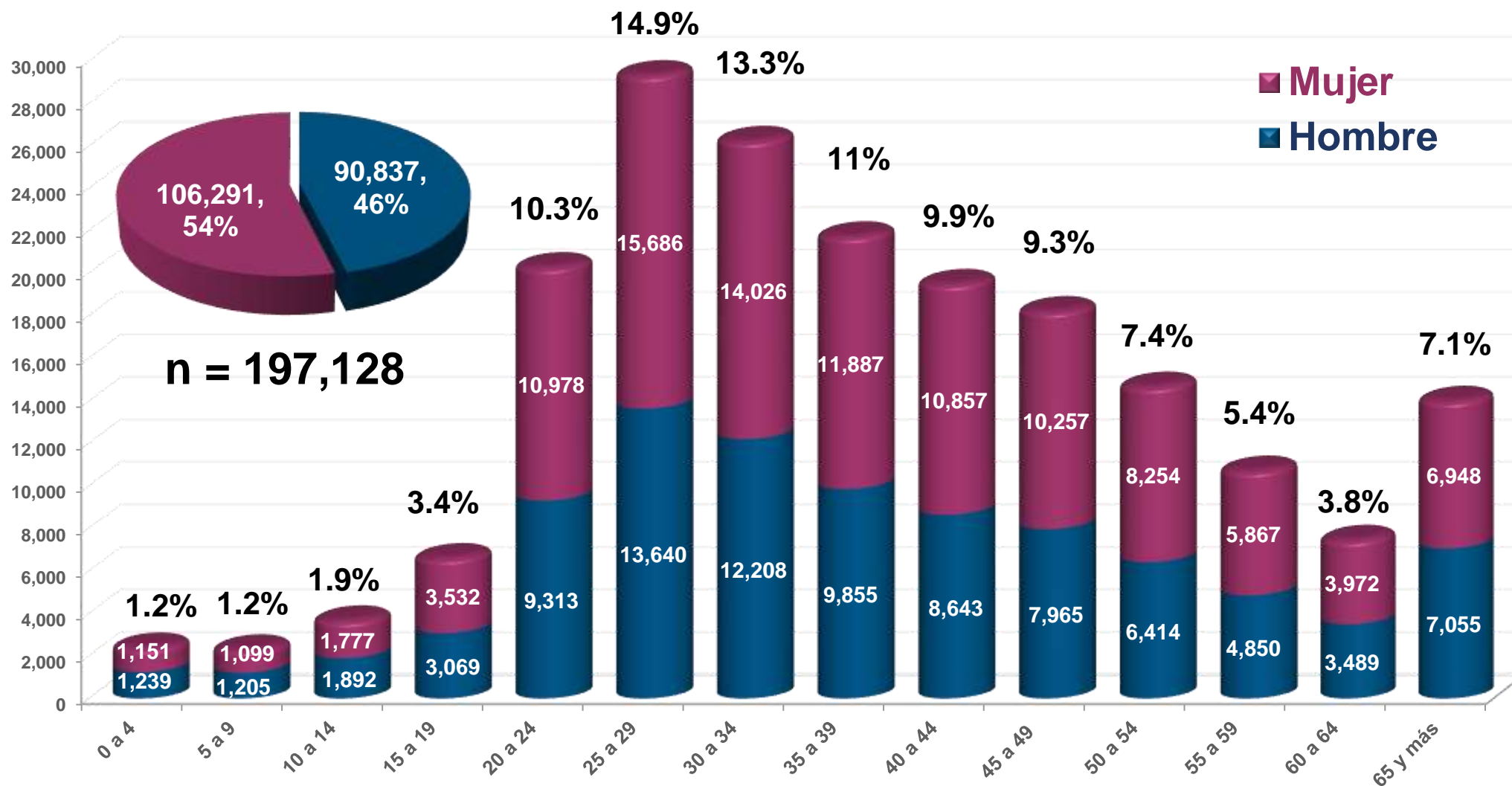
### 01 de enero de 2024 al 11 de noviembre de 2024

**DEFUNCIONES:** 26  
**SOSPECHOSOS:** 8,965  
**CONFIRMADOS:** 1,305



FUENTE: Base de datos estatal COVID-19, SINAVE, 2021-2022 y 2022-2023, al 11 de noviembre de 2024  
Debido al número de casos, la escala respecto a las curvas anuales previas disminuyó de 3,000 a 500.

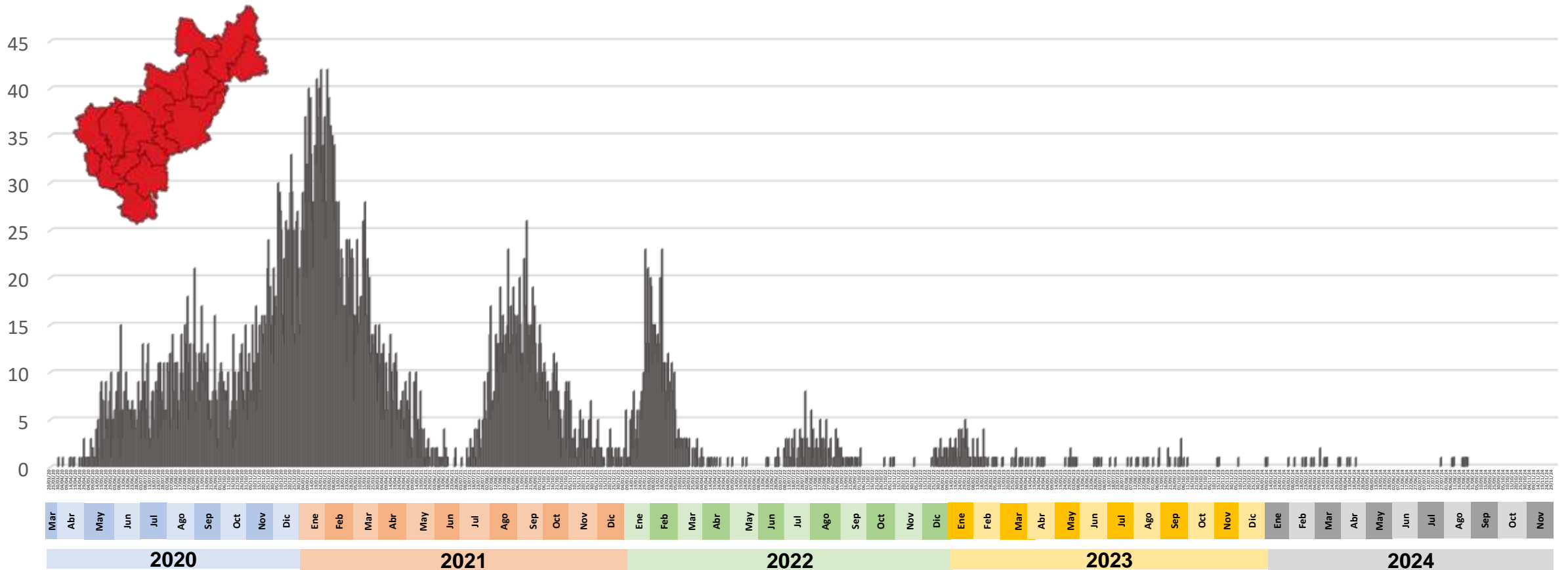
# Casos **Confirmados** de COVID-19 en Querétaro Por Grupo de Edad y Sexo 2020 - 2024\*



# COVID-19 en Querétaro 2020 - 2024\* Defunción por Fecha de Ocurrencia

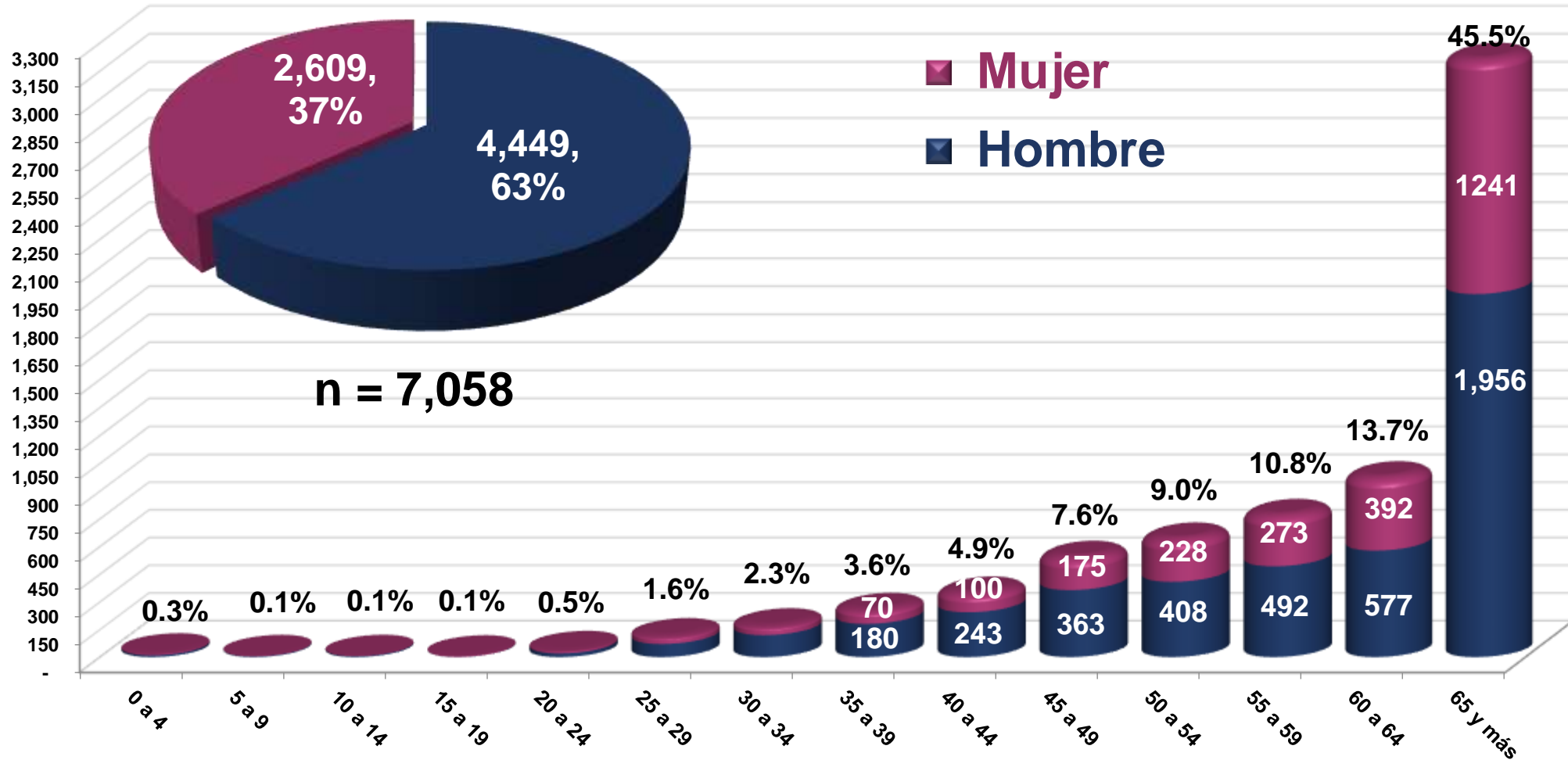
20 Marzo 2020 a 11 de noviembre de 2024.

Defunciones: 7,058





# Defunciones por COVID-19 por Grupo de Edad y Sexo en Querétaro 2020 - 2024\*



# Casos **Confirmados** de COVID-19 en Querétaro por Institución de Detección 2020 - 2024\*

<b>COVID-19 por Institución</b>		
<b>Total de Casos positivos</b>	<b>197,128</b>	<b>%</b>
<b>SESEQ</b>	<b>70,825</b>	<b>35.93</b>
<b>IMSS</b>	<b>116,042</b>	<b>58.87</b>
<b>Privados</b>	<b>3,617</b>	<b>1.83</b>
<b>ISSSTE</b>	<b>6,527</b>	<b>3.31</b>
<b>Otros</b>	<b>117</b>	<b>0.06</b>

FUENTE: Base de datos estatal COVID-19, SINAVE, \*del 8 febrero 2020 al 11 de noviembre de 2024.

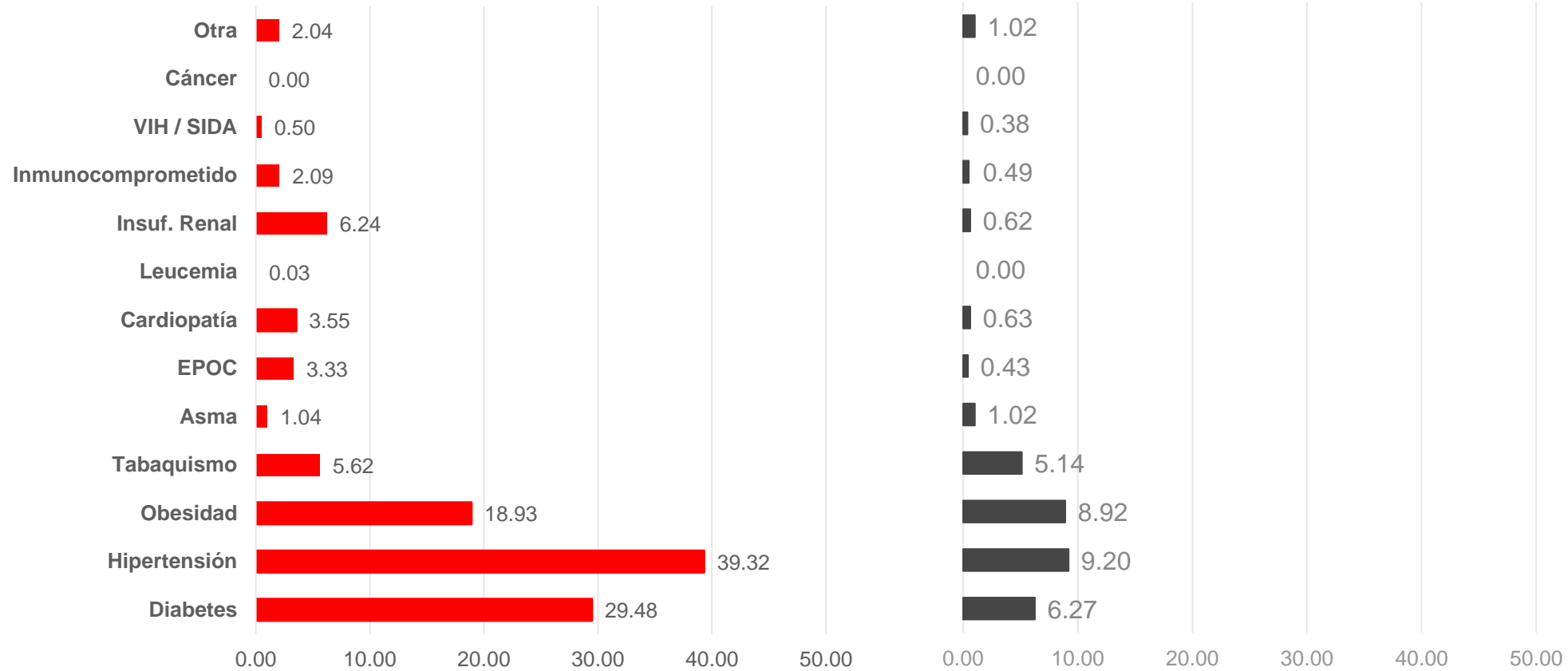
# Casos **Confirmados** de COVID-19 en Querétaro, 2020 - 2024\* por Estatus de Salud

<b>Estatus Casos COVID-19</b>		
<b>Total de Casos positivos</b>	<b>197,128</b>	<b>%</b>
<b>Alta Sanitarias</b>	<b>190,070</b>	<b>96.42</b>
<b>Sintomatología leve</b>	<b>0</b>	<b>0.00</b>
<b>Hospitalizados no graves</b>	<b>0</b>	<b>0.00</b>
<b>Hospitalizados graves</b>	<b>0</b>	<b>0.00</b>
<b>Defunciones</b>	<b>7,058</b>	<b>3.58</b>

# Comorbilidades en Defunciones COVID-19 Querétaro 2020 - 2024\*

**Defunciones: 7,058**

**Confirmados vivos: 190,070**



**El 74.22% de los casos confirmados no presentaba comorbilidades**