

Panorama Epidemiológico Querétaro | COVID-19

13 de enero de 2025

COVID-19: Número de casos reportados a la Organización Mundial de la Salud al 13 de enero de 2025

Total acumulado 2020 – 2025

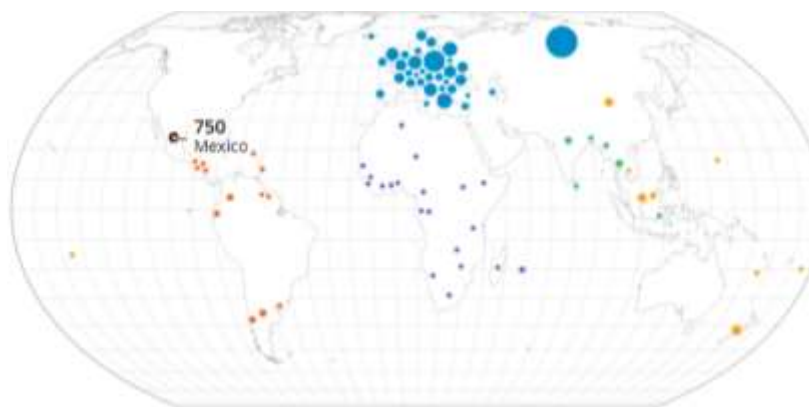
Total de casos confirmados a nivel mundial
777,126,421
Tasa de letalidad global
0.90%

Reportados los últimos 28 días

Casos confirmados en los últimos 28 días
155,330
Incremento en los últimos 28 días
-30,035

Reportados los últimos 7 días

Casos confirmados en los últimos 7 días
9,292
decremento en los 7 días previos
-34,320



WHO Regions

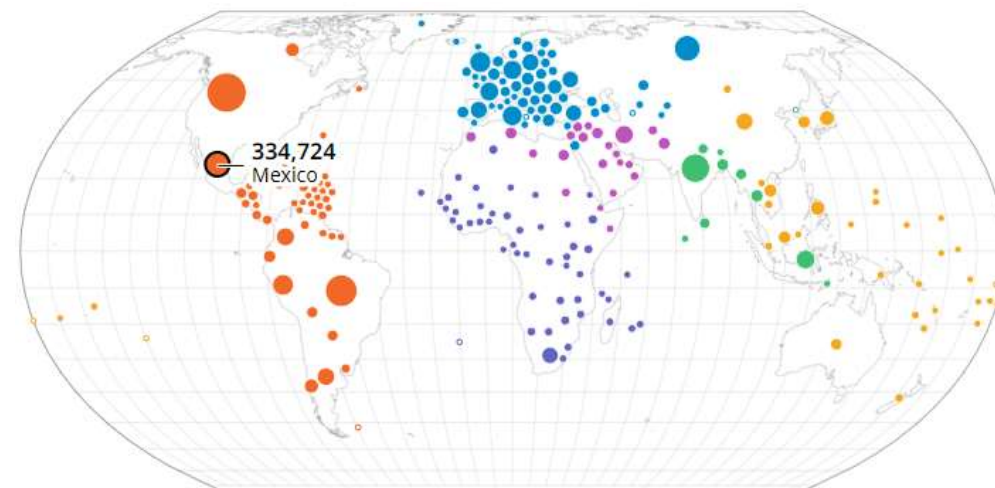
Africa	Americas	Eastern Mediterranean
Europe	South-East Asia	Western Pacific

COVID-19: 25 países con mayor número de casos reportados a la OMS, acumulados al 13 de enero de 2025

	PAIS	CASOS ACUMULADOS	DEFUNCIONES ACUMULADAS
1	Estados Unidos de América	103,436,829	1,201,488
2	China	99,380,363	122,358
3	India	45,043,415	533,641
4	Francia	39,016,278	168,091
5	Alemania	38,437,756	174,979
6	Brasil	37,511,921	702,116
7	Corea del Sur	34,571,873	35,934
8	Japón	33,803,572	74,694
9	Italia	26,826,486	197,542
10	Reino Unido	24,992,089	232,112
11	Federación Rusa	24,424,123	403,352
12	Turquia	17,004,724	101,419
13	España	13,980,340	121,852
14	Australia	11,861,161	25,236
15	Vietnam	11,624,000	43,206
16	Argentina	10,102,944	130,678
17	Holanda	8,642,462	22,986
18	Iran	7,627,863	146,837
19	México	7,622,076	334,724
20	Indonesia	6,829,576	162,059
21	Polonia	6,727,722	120,816
22	Colombia	6,394,022	142,727
23	Austria	6,082,582	22,534
24	Grecia	5,705,992	39,497
25	Portugal	5,668,055	28,977

COVID-19: Numero de defunciones reportadas a la OMS, acumuladas al 13 de enero de 2025.

Total de defunciones confirmadas a nivel mundial	7,079,925
Tasa de letalidad global	0.90%



WHO Regions
 Africa Americas Eastern Mediterranean
 Europe South-East Asia Western Pacific

COVID-19: Casos por Municipio

13 de enero de 2025

Municipio/Jurisdicción	ESTUDIADOS	CONFIRMADOS
Corregidora	23,827	12,105
Huimilpan	1,339	667
El Marqués	21,473	10,778
Querétaro	278,971	129,355
JURISDICCIÓN I	325,610	152,905
Amealco de Bonfil	2,889	1,238
Colón	3,560	1,763
Pedro Escobedo	11,118	4,358
San Juan del Río	41,917	21,289
Tequisquiapan	4,665	2,104
JURISDICCIÓN II	64,149	30,752
Cadereyta de Montes	6,026	2,948
Ezequiel Montes	2,396	1,342
Peñamiller	865	390
San Joaquín	894	502
Tolimán	1,566	806
JURISDICCIÓN III	11,747	5,988
Pinal de Amoles	1,160	587
Arroyo Seco	1,235	654
Jalpan de Serra	5,151	2,726
Landa de Matamoros	976	528
JURISDICCIÓN IV	8,522	4,495
FORANEOS	5,533	3,012
ESTATAL	415,561	197,152

65.6%

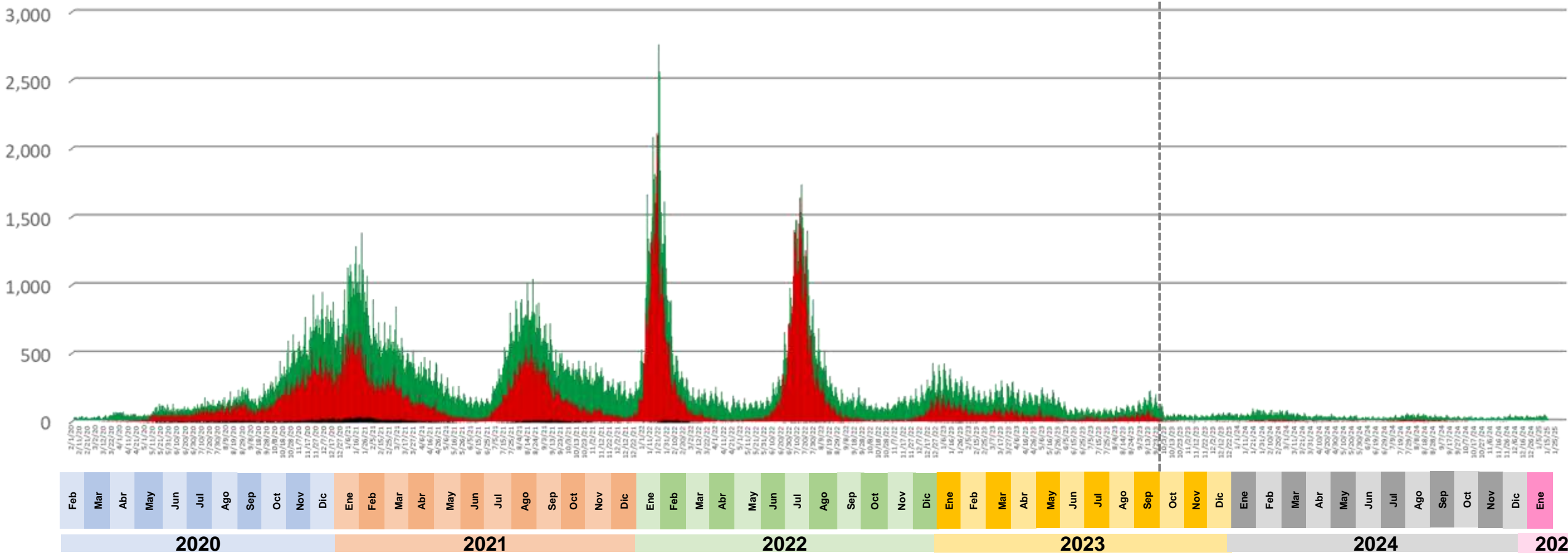


COVID-19 en Querétaro 2020 - 2025*

Casos Sospechosos y Confirmados por Fecha de inicio de Padecimiento, Defunción por Fecha de Ocurrencia

DEFUNCIONES: 7,060
 SOSPECHOSOS: 415,561
 CONFIRMADOS: 197,152

SE 40
 estrategia
 centinela en
 USMER



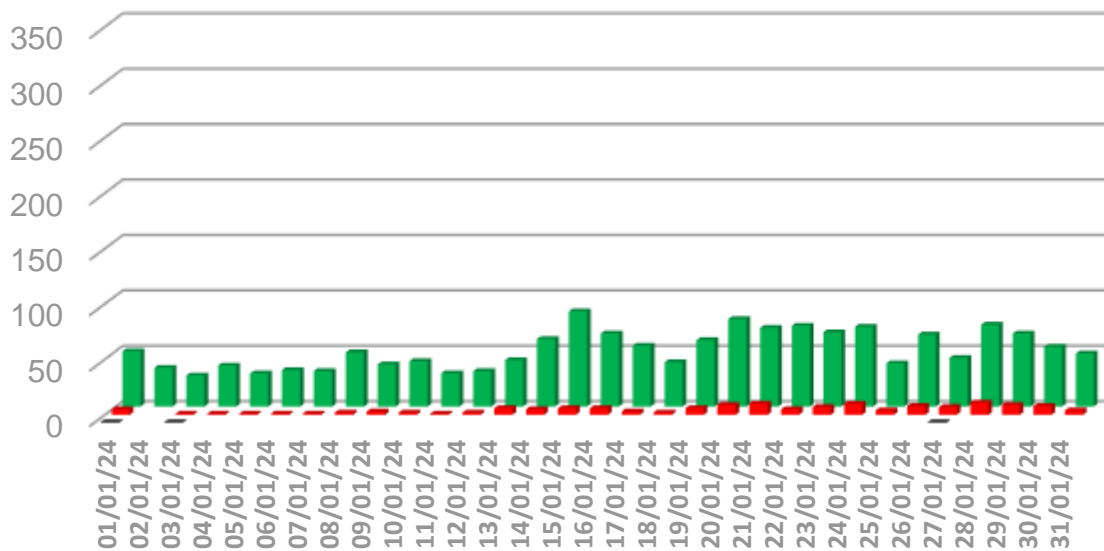
FUENTE: Base de datos estatal COVID-19, SINAVE, *del 2 febrero 2020 a 13 de enero de 2025.

COVID-19 en Querétaro 2024 - 2025

Comparativo Casos Sospechosos y Confirmados por Fecha de inicio de Padecimiento, Defunción por Fecha de Ocurrencia

01 de enero de 2024 al 31 de enero de 2024

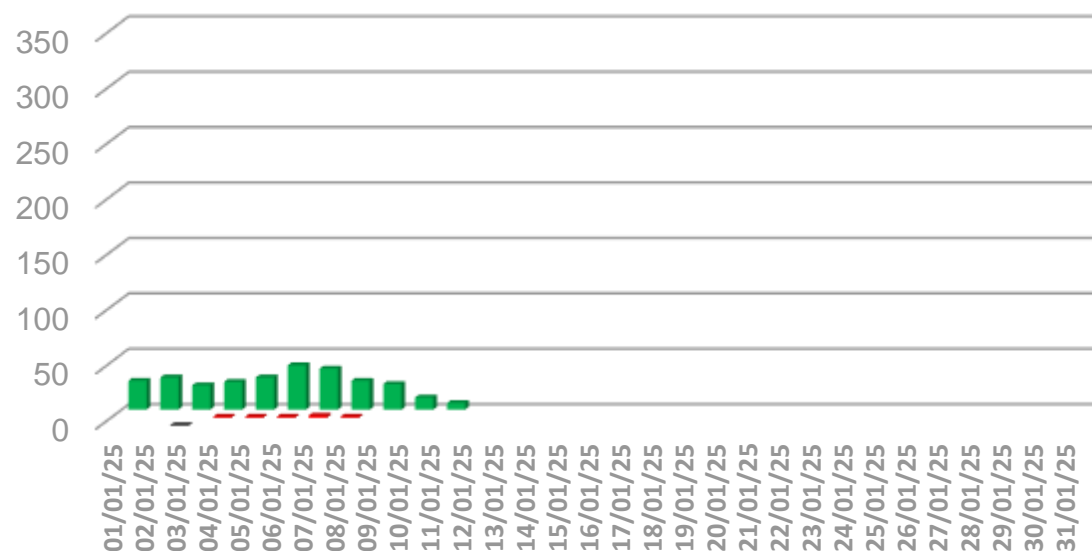
DEFUNCIONES: 3
SOSPECHOSOS: 146
CONFIRMADOS: 1,597



Enero

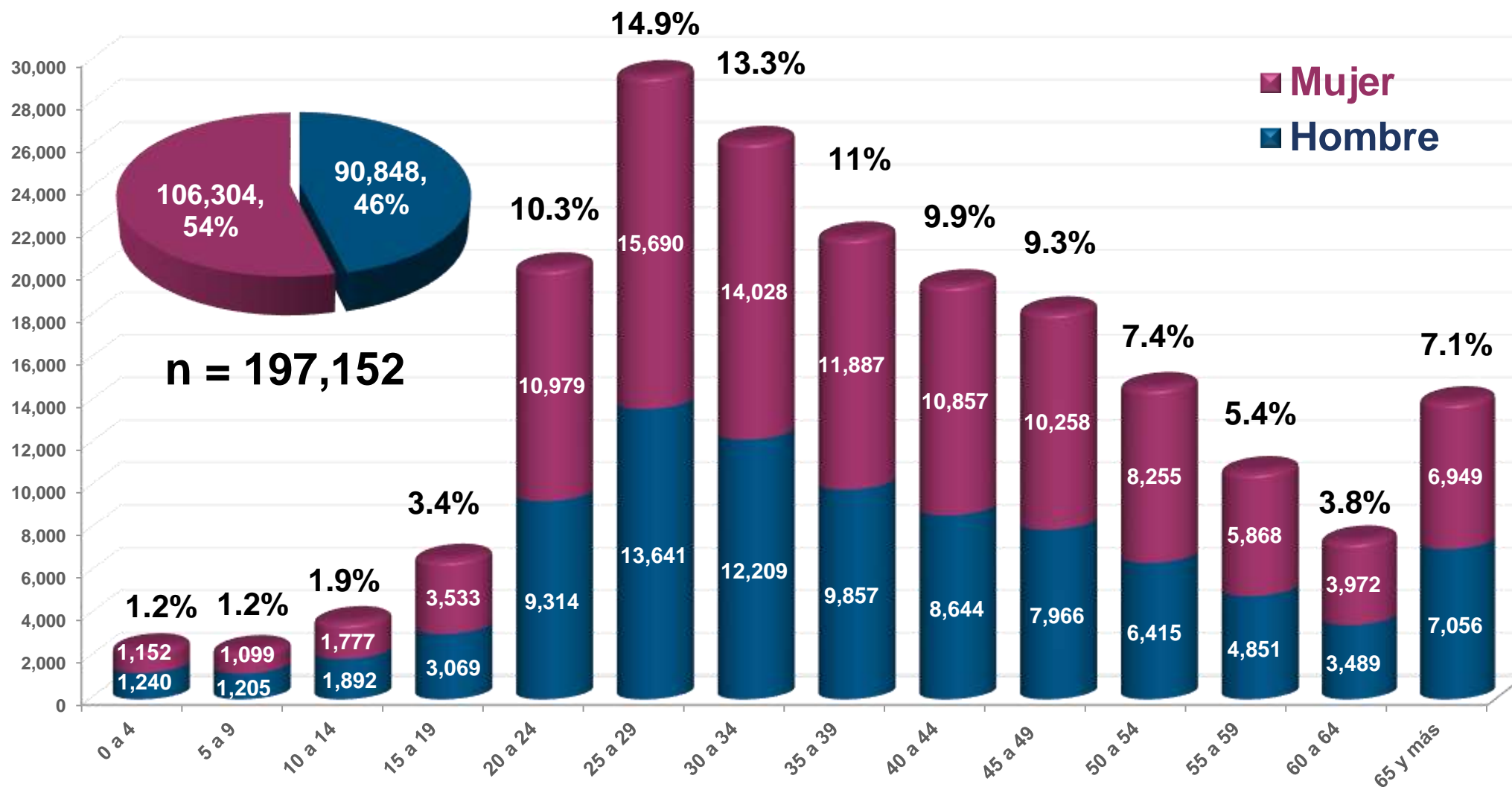
01 de enero de 2025 al 31 de enero de 2025

DEFUNCIONES: 1
SOSPECHOSOS: 274
CONFIRMADOS: 6



Enero

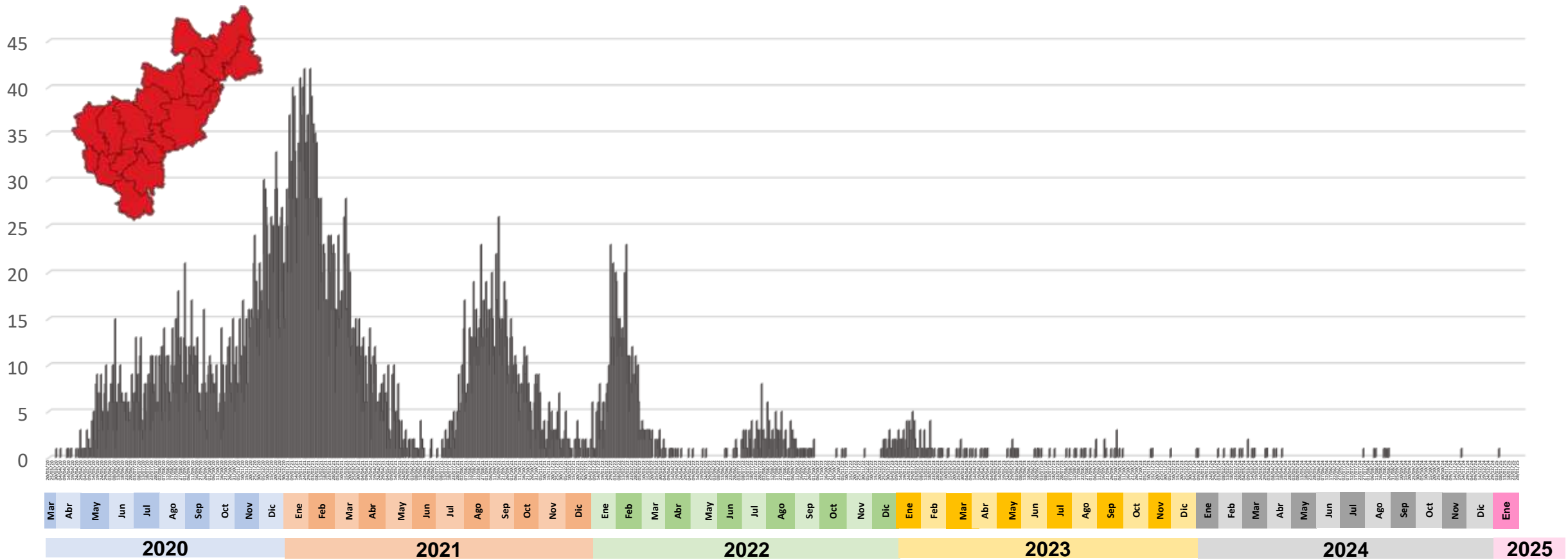
Casos **Confirmados** de COVID-19 en Querétaro Por Grupo de Edad y Sexo 2020 - 2025*



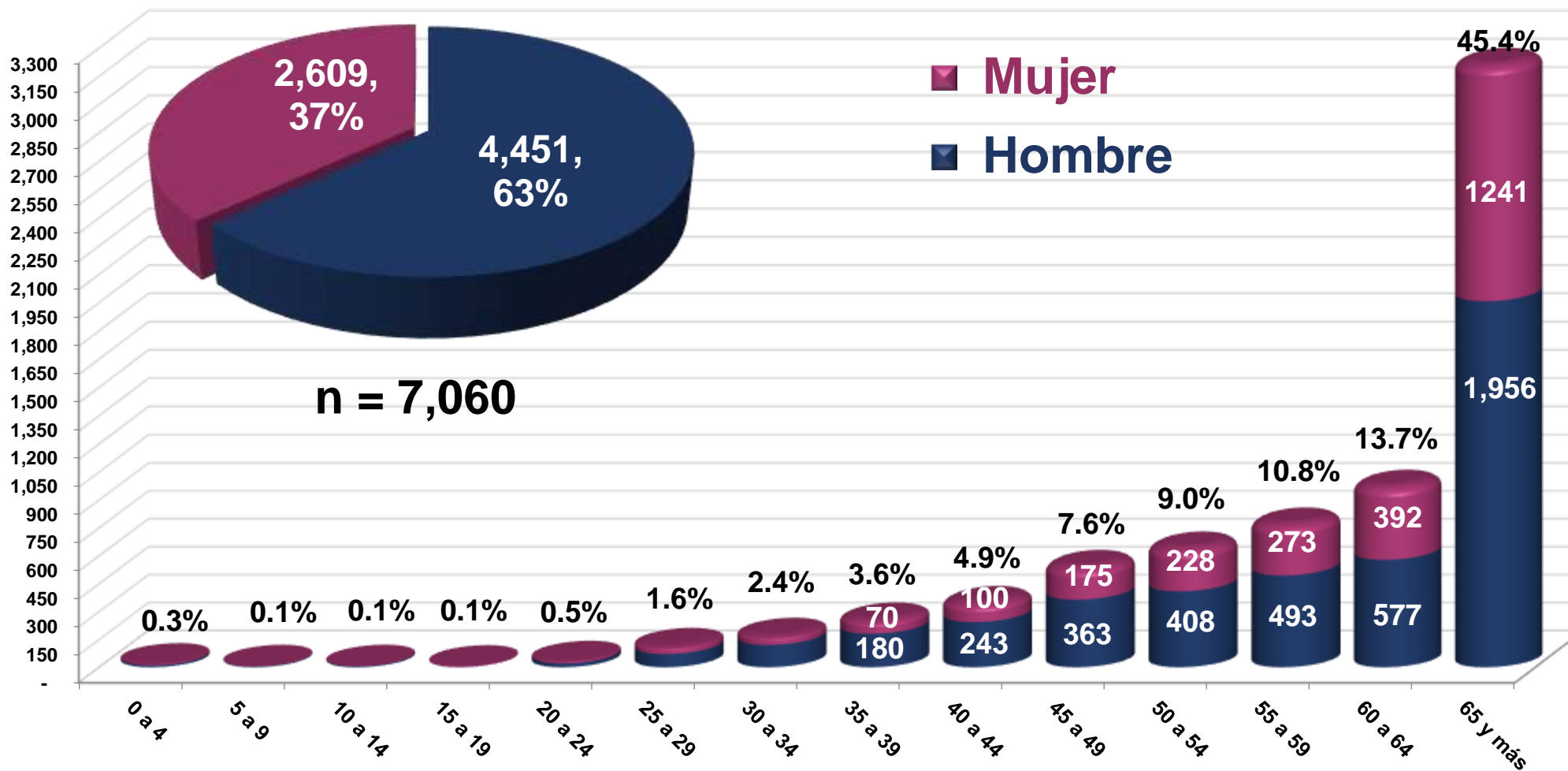
COVID-19 en Querétaro 2020 - 2025* Defunción por Fecha de Ocurrencia

20 Marzo 2020 a 13 de enero de 2025.

Defunciones: 7,060



Defunciones por COVID-19 por Grupo de Edad y Sexo en Querétaro 2020 - 2025*



Casos **Confirmados** de COVID-19 en Querétaro por Institución de Detección 2020 - 2025*

COVID-19 por Institución		
Total de Casos positivos	197,152	%
SESEQ	70,843	35.93
IMSS	116,048	58.86
Privados	3,617	1.83
ISSSTE	6,527	3.31
Otros	117	0.06

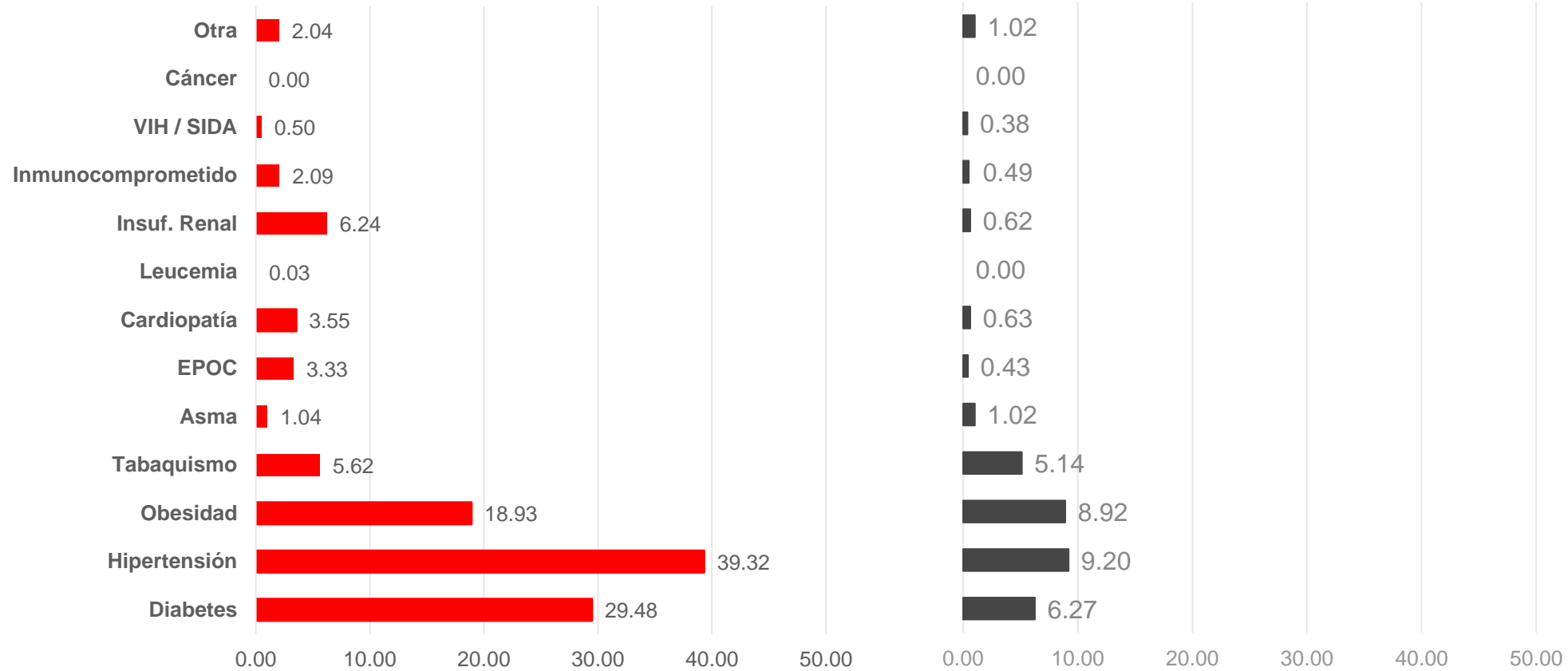
Casos **Confirmados** de COVID-19 en Querétaro, 2020 - 2025* por Estatus de Salud

Estatus Casos COVID-19		
Total de Casos positivos	197,152	%
Alta Sanitarias	190,089	96.42
Sintomatología leve	3	0.00
Hospitalizados no graves	0	0.00
Hospitalizados graves	0	0.00
Defunciones	7,060	3.58

Comorbilidades en Defunciones COVID-19 Querétaro 2020 - 2025*

Defunciones: 7,060

Confirmados vivos: 190,092



El 74.21% de los casos confirmados no presentaba comorbilidades