

Panorama Epidemiológico Querétaro | COVID-19

10 de marzo de 2025

COVID-19: Número de casos reportados a la Organización Mundial de la Salud al 10 de marzo de 2025

Total acumulado 2020 – 2025

Total de casos confirmados a nivel mundial
777,519,152
Tasa de letalidad global
0.90%

Reportados los últimos 28 días

Casos confirmados en los últimos 28 días
94,614
Decremento en los últimos 28 días
-59,657

Reportados los últimos 7 días

Casos confirmados en los últimos 7 días
11,625
decremento en los 7 días previos
-10,432



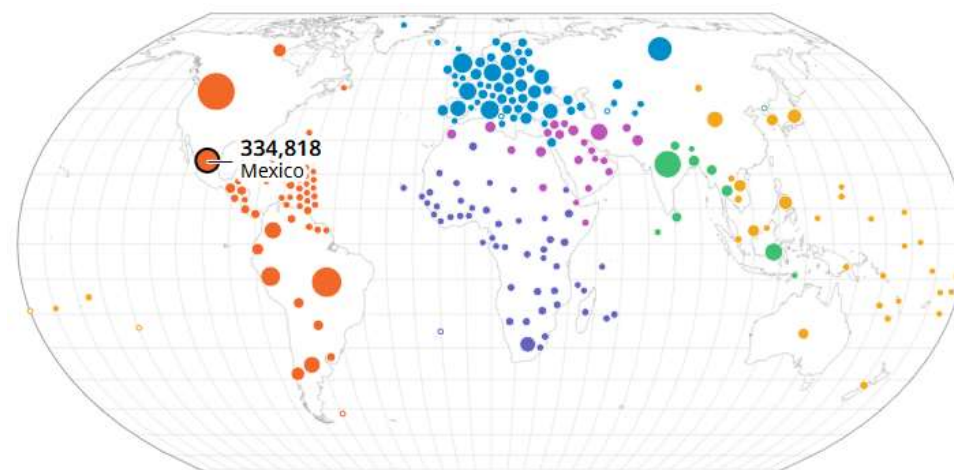
WHO Regions
Africa Americas Eastern Mediterranean
Europe South-East Asia Western Pacific

COVID-19: 25 países con mayor número de casos reportados a la OMS, acumulados al 10 de marzo de 2025

	PAIS	CASOS ACUMULADOS	DEFUNCIONES ACUMULADAS
1	Estados Unidos de América	103,436,829	1,212,505
2	China	99,381,761	122,398
3	India	45,044,573	533,661
4	Francia	39,012,691	168,142
5	Alemania	38,437,756	174,979
6	Brasil	37,511,921	702,116
7	Corea del Sur	34,571,873	35,934
8	Japón	33,803,572	74,694
9	Italia	26,959,147	199,416
10	Reino Unido	25,025,553	232,112
11	Federación Rusa	24,841,268	404,104
12	Turquia	17,004,712	101,419
13	España	13,980,340	121,852
14	Australia	11,861,161	25,236
15	Vietnam	11,624,000	43,206
16	Argentina	10,110,843	130,737
17	Holanda	8,634,023	22,986
18	Iran	7,627,863	146,837
19	México	7,622,513	334,818
20	Indonesia	6,830,135	162,059
21	Polonia	6,770,698	120,977
22	Colombia	6,394,752	142,727
23	Austria	6,083,055	22,534
24	Grecia	5,758,080	39,929
25	Portugal	5,670,836	29,091

COVID-19: Numero de defunciones reportadas a la OMS, acumuladas al 10 de marzo de 2025.

Total de defunciones confirmadas a nivel mundial
7,090,776
Tasa de letalidad global
0.90%



WHO Regions

- Africa
- Americas
- Eastern Mediterranean
- Europe
- South-East Asia
- Western Pacific

COVID-19: Casos por Municipio

10 de marzo de 2025

Municipio/Jurisdicción	ESTUDIADOS	CONFIRMADOS
Corregidora	23,945	12,108
Huimilpan	1,350	669
El Marqués	21,546	10,781
Querétaro	280,366	129,392
JURISDICCIÓN I	327,207	152,950
Amealco de Bonfil	2,910	1,238
Colón	3,579	1,763
Pedro Escobedo	11,136	4,358
San Juan del Río	42,239	21,299
Tequisquiapan	4,678	2,104
JURISDICCIÓN II	64,542	30,762
Cadereyta de Montes	6,108	2,951
Ezequiel Montes	2,416	1,342
Peñamiller	878	391
San Joaquín	899	502
Tolimán	1,575	806
JURISDICCIÓN III	11,876	5,992
Pinal de Amoles	1,165	587
Arroyo Seco	1,236	654
Jalpan de Serra	5,159	2,726
Landa de Matamoros	979	528
JURISDICCIÓN IV	8,539	4,495
FORANEOS	5,608	3,014
ESTATAL	417,772	197,213

65.6%

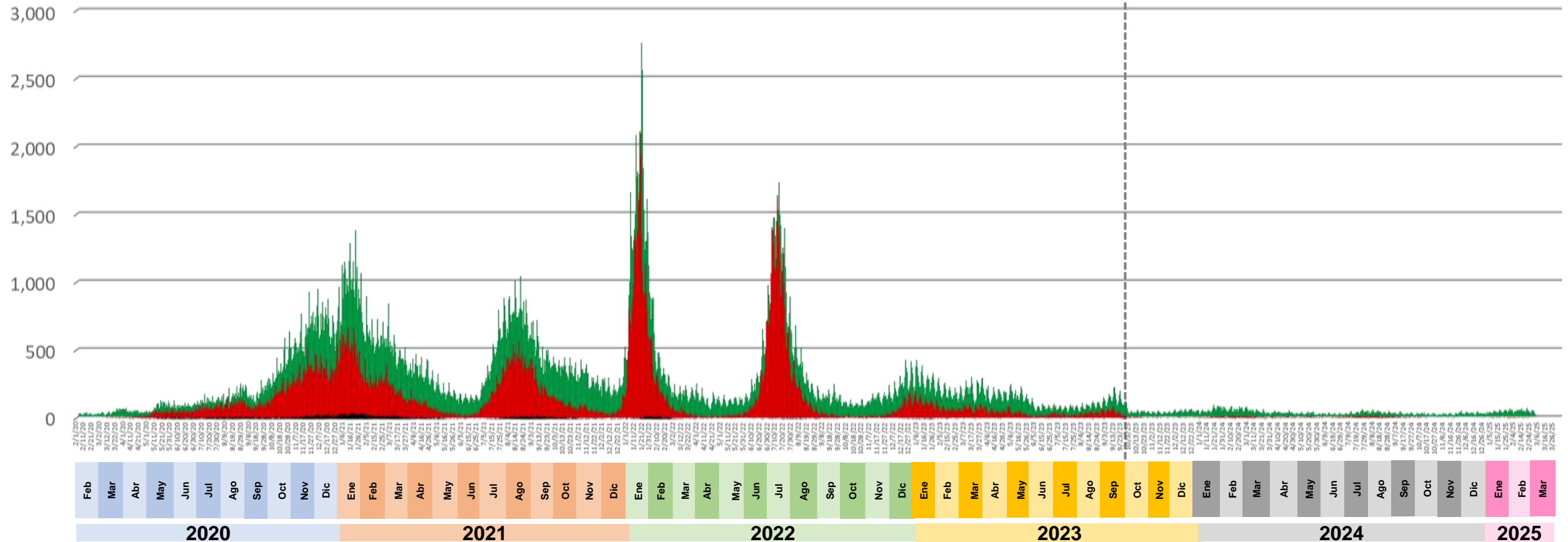


COVID-19 en Querétaro 2020 - 2025*

Casos Sospechosos y Confirmados por Fecha de inicio de Padecimiento, Defunción por Fecha de Ocurrencia

DEFUNCIONES: 7,061
 SOSPECHOSOS: 417,772
 CONFIRMADOS: 197,213

SE 40
 estrategia
 centinela en
 USMER



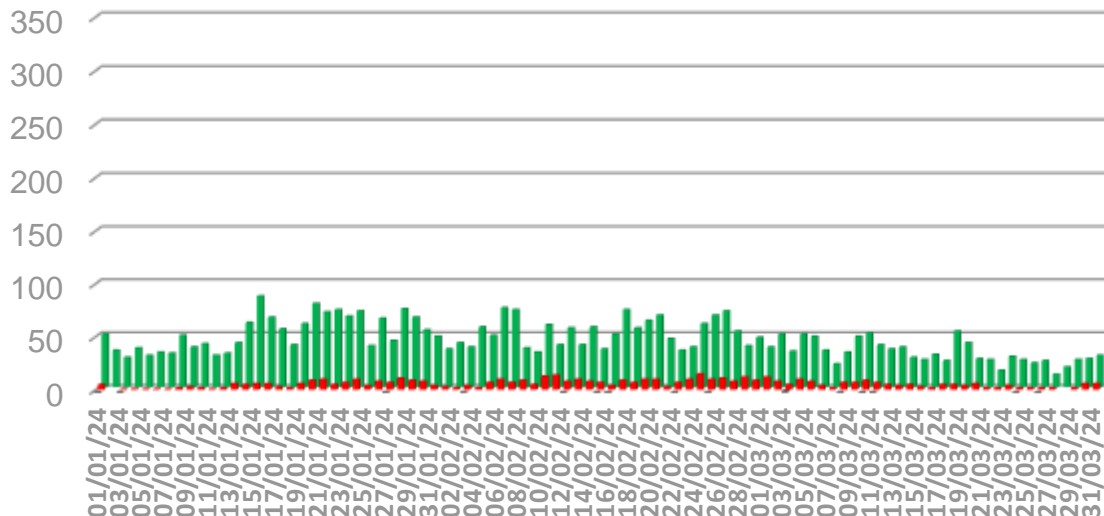
FUENTE: Base de datos estatal COVID-19, SINAVE, *del 2 febrero 2020 a 10 de marzo de 2025.

COVID-19 en Querétaro 2024 - 2025

Comparativo Casos Sospechosos y Confirmados por Fecha de inicio de Padecimiento, Defunción por Fecha de Ocurrencia

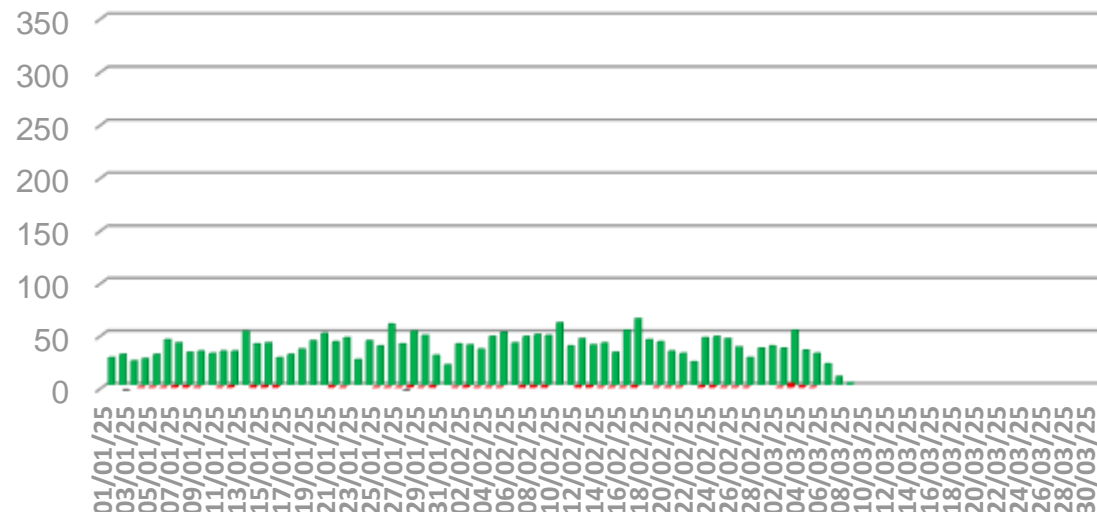
01 de enero de 2024 al 31 de marzo de 2024

DEFUNCIONES: 16
SOSPECHOSOS: 4,107
CONFIRMADOS: 528



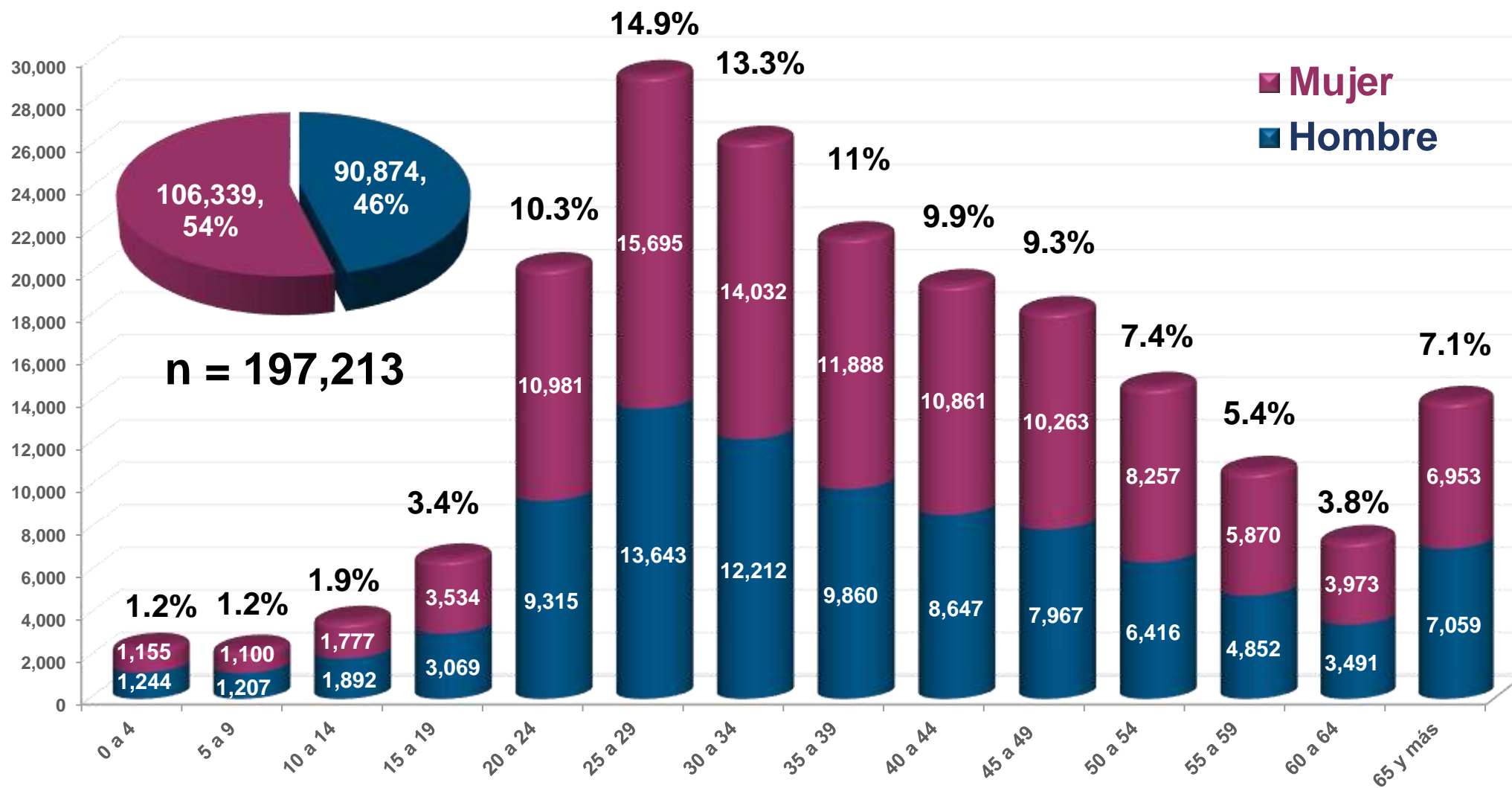
01 de enero de 2025 al 31 de marzo de 2025

DEFUNCIONES: 2
SOSPECHOSOS: 2,482
CONFIRMADOS: 67



FUENTE: Base de datos estatal COVID-19, SINAVE, 2024 y 2025, al 10 de marzo de 2025. Debido al número de casos, la escala respecto a las curvas anuales previas disminuyó de 3,000 a 350.

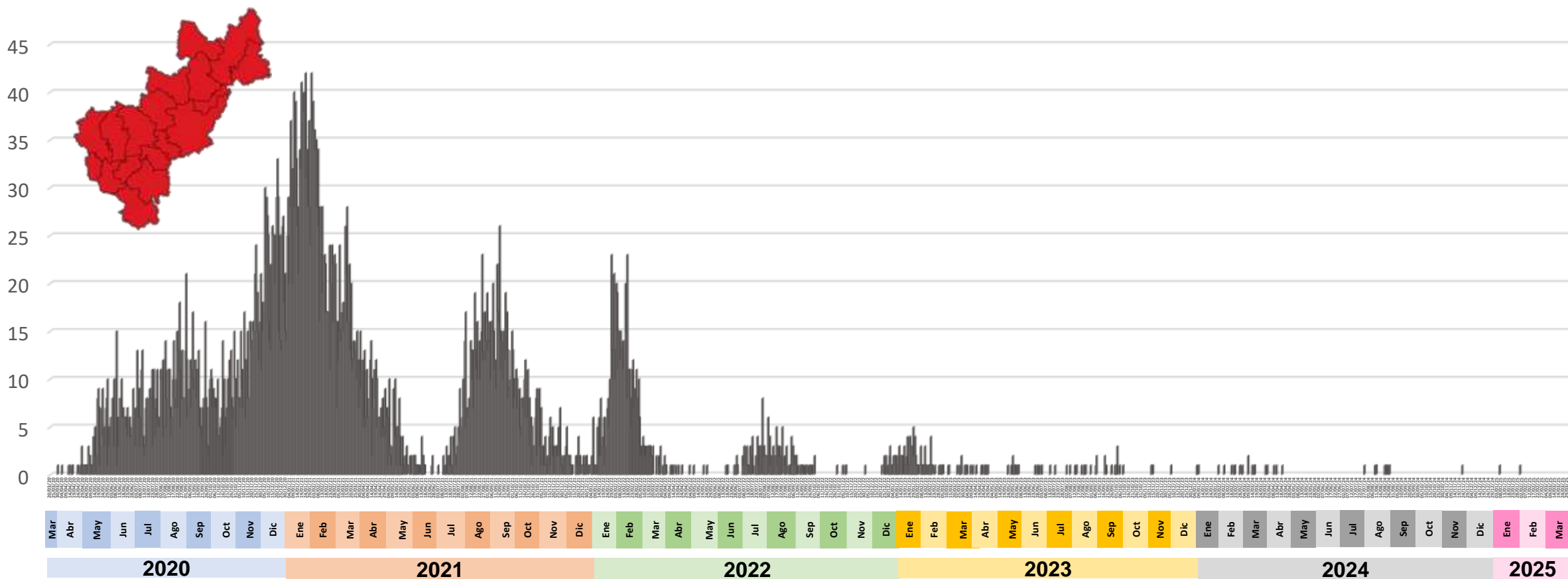
Casos **Confirmados** de COVID-19 en Querétaro Por Grupo de Edad y Sexo 2020 - 2025*



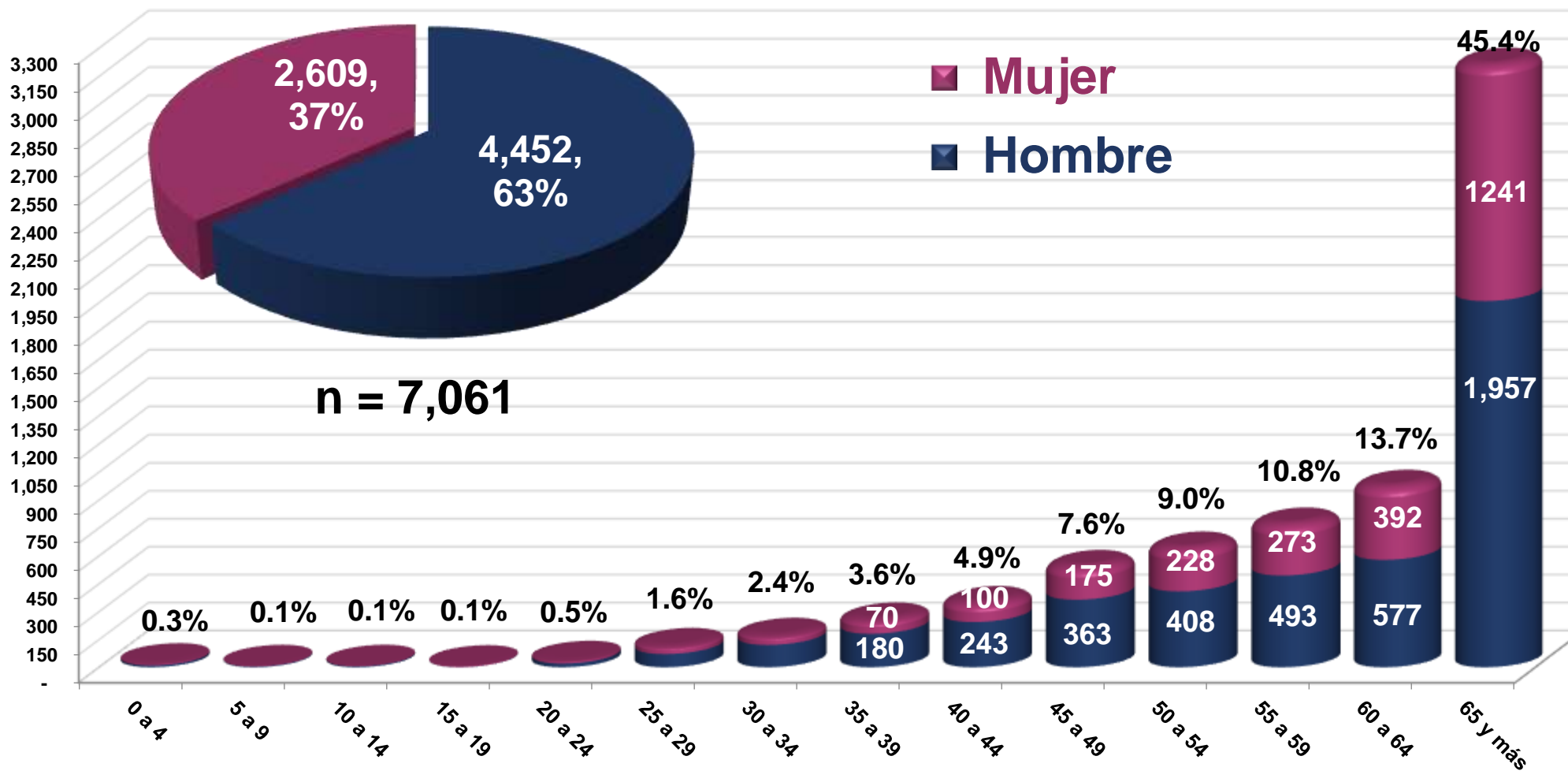
COVID-19 en Querétaro 2020 - 2025* Defunción por Fecha de Ocurrencia

20 Marzo 2020 a 10 de marzo de 2025.

Defunciones: 7,061



Defunciones por COVID-19 por Grupo de Edad y Sexo en Querétaro 2020 - 2025*



Casos **Confirmados** de COVID-19 en Querétaro por Institución de Detección 2020 - 2025*

COVID-19 por Institución		
Total de Casos positivos	197,213	%
SESEQ	70,886	35.94
IMSS	116,066	58.85
Privados	3,617	1.83
ISSSTE	6,527	3.31
Otros	117	0.06

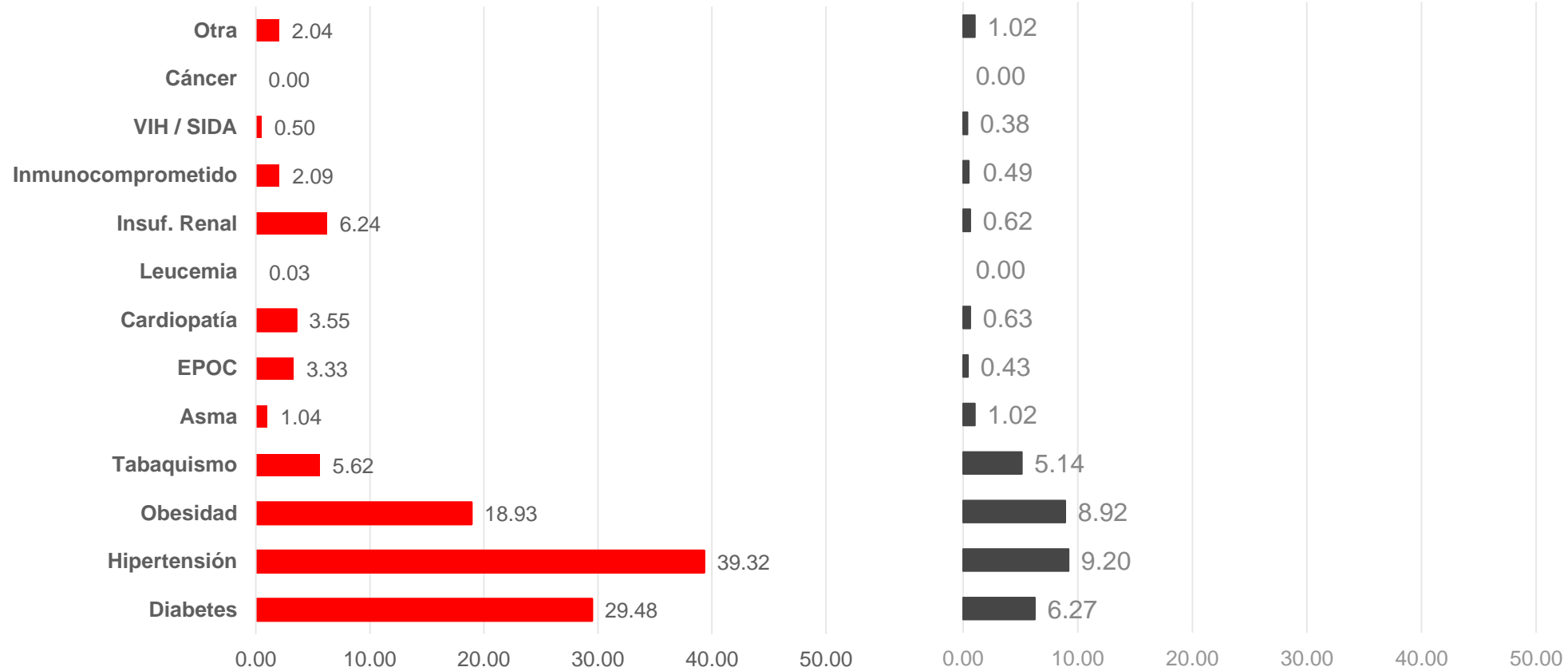
Casos **Confirmados** de COVID-19 en Querétaro, 2020 - 2025* por Estatus de Salud

Estatus Casos COVID-19		
Total de Casos positivos	197,213	%
Alta Sanitarias	190,149	96.42
Sintomatología leve	3	0.00
Hospitalizados no graves	0	0.00
Hospitalizados graves	0	0.00
Defunciones	7,061	3.58

Comorbilidades en Defunciones COVID-19 Querétaro 2020 - 2025*

Defunciones: 7,061

Confirmados vivos: 190,152



El 74.21% de los casos confirmados no presentaba comorbilidades