

Panorama Epidemiológico Querétaro | COVID-19

31 de marzo de 2025

COVID-19: Número de casos reportados a la Organización Mundial de la Salud al 31 de marzo de 2025

Total acumulado 2020 – 2025

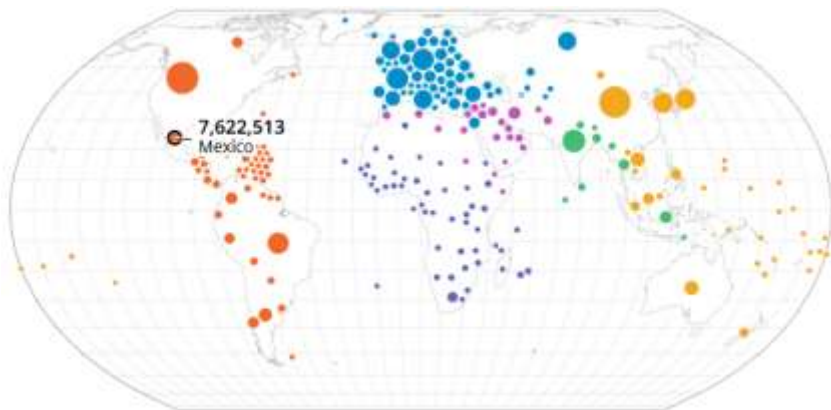
Total de casos confirmados a nivel mundial
777,664,564
Tasa de letalidad global
0.90%

Reportados los últimos 28 días

Casos confirmados en los últimos 28 días
92,367
Decremento en los últimos 28 días
-48,960

Reportados los últimos 7 días

Casos confirmados en los últimos 7 días
12,447
decremento en los 7 días previos
-5,185



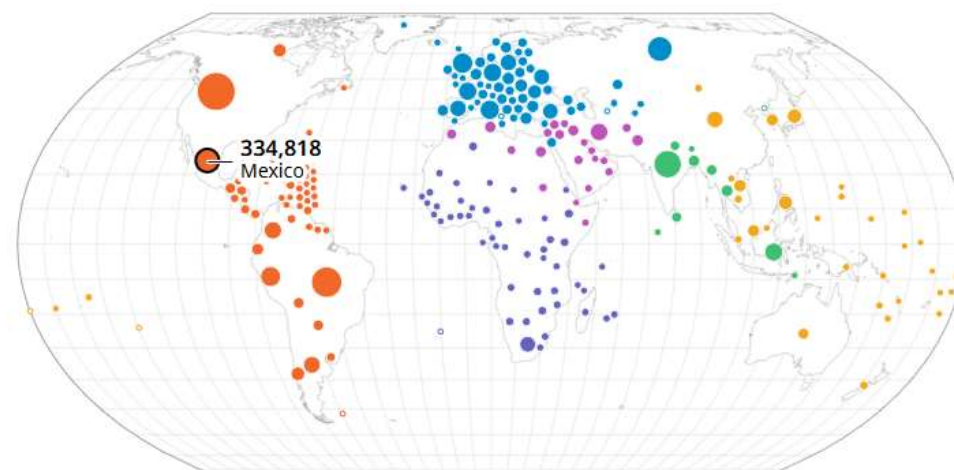
WHO Regions
Africa Americas Eastern Mediterranean
Europe South-East Asia Western Pacific

COVID-19: 25 países con mayor número de casos reportados a la OMS, acumulados al 31 de marzo de 2025

	PAIS	CASOS ACUMULADOS	DEFUNCIONES ACUMULADAS
1	Estados Unidos de América	103,436,829	1,219,038
2	China	99,381,761	122,398
3	India	45,044,607	533,662
4	Francia	39,015,400	168,158
5	Alemania	38,437,860	174,979
6	Brasil	37,663,684	702,185
7	Corea del Sur	34,571,873	35,934
8	Japón	33,803,572	74,694
9	Italia	26,966,176	198,320
10	Reino Unido	25,033,577	232,112
11	Federación Rusa	24,892,959	404,255
12	Turquía	17,004,713	101,419
13	España	13,980,340	121,852
14	Australia	11,861,161	25,236
15	Vietnam	11,624,000	43,206
16	Argentina	10,111,371	130,744
17	Holanda	8,649,887	22,986
18	Iran	7,627,863	146,837
19	México	7,622,513	334,818
20	Indonesia	6,830,212	162,059
21	Polonia	6,775,859	120,976
22	Colombia	6,395,784	142,738
23	Austria	6,083,104	22,534
24	Grecia	5,764,124	40,035
25	Portugal	5,671,277	29,123

COVID-19: Numero de defunciones reportadas a la OMS, acumuladas al 31 de marzo de 2025.

Total de defunciones confirmadas a nivel mundial	7,091,788
Tasa de letalidad global	0.90%



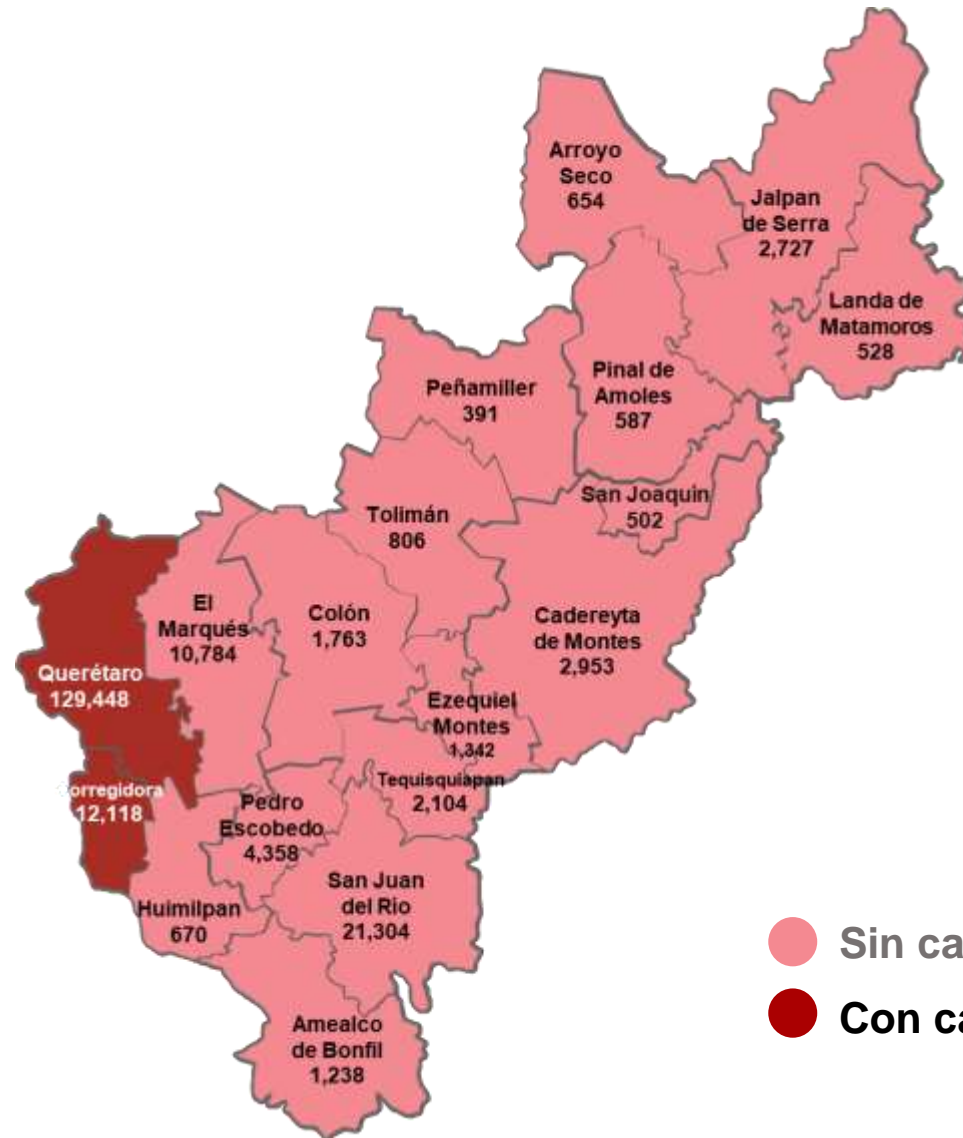
WHO Regions
 Africa Americas Eastern Mediterranean
 Europe South-East Asia Western Pacific

COVID-19: Casos por Municipio

31 de marzo de 2025

Municipio/Jurisdicción	ESTUDIADOS	CONFIRMADOS
Corregidora	23,990	12,118
Huimilpan	1,355	670
El Marqués	21,567	10,784
Querétaro	280,784	129,448
JURISDICCIÓN I	327,696	153,020
Amealco de Bonfil	2,918	1,238
Colón	3,585	1,763
Pedro Escobedo	11,139	4,358
San Juan del Río	42,316	21,304
Tequisquiapan	4,685	2,104
JURISDICCIÓN II	64,643	30,767
Cadereyta de Montes	6,132	2,953
Ezequiel Montes	2,419	1,342
Peñamiller	882	391
San Joaquín	900	502
Tolimán	1,579	806
JURISDICCIÓN III	11,912	5,994
Pinal de Amoles	1,175	587
Arroyo Seco	1,236	654
Jalpan de Serra	5,167	2,727
Landa de Matamoros	982	528
JURISDICCIÓN IV	8,560	4,496
FORANEOS	5,647	3,016
ESTATAL	418,458	197,293

65.6%



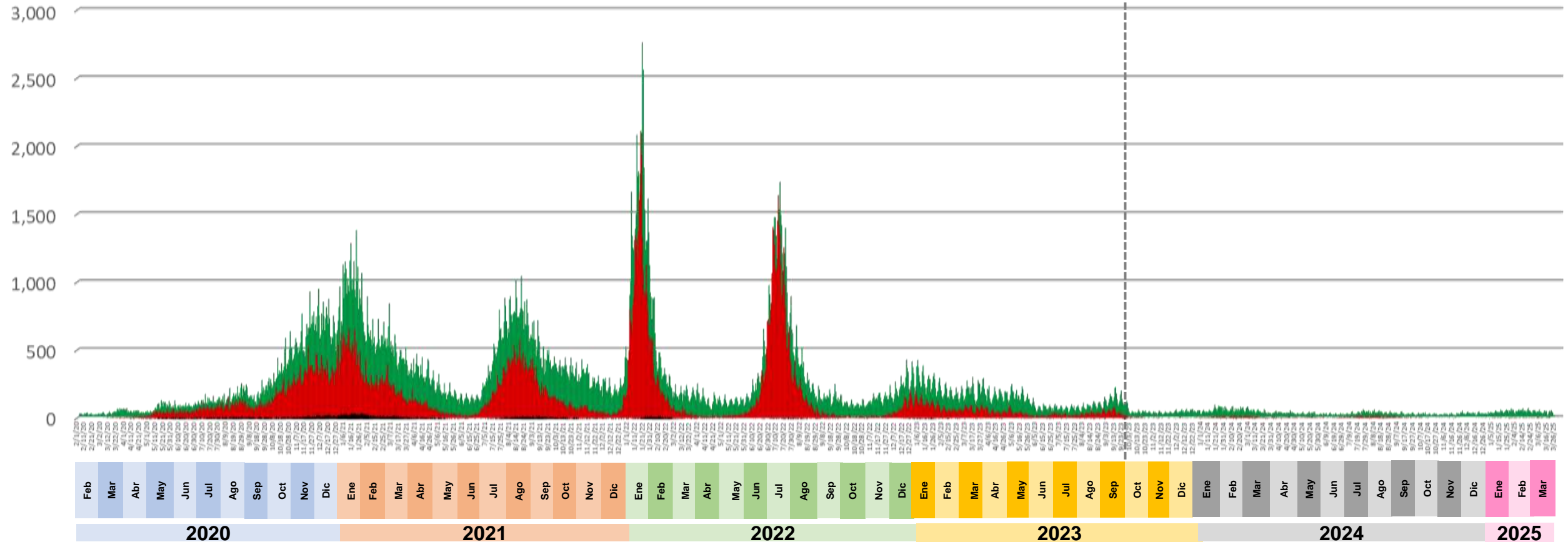
● Sin casos activos
● Con casos activos

COVID-19 en Querétaro 2020 - 2025*

Casos Sospechosos y Confirmados por Fecha de inicio de Padecimiento, Defunción por Fecha de Ocurrencia

DEFUNCIONES: 7,061
SOSPECHOSOS: 418,458
CONFIRMADOS: 197,293

SE 40
 estrategia
 centinela en
 USMER

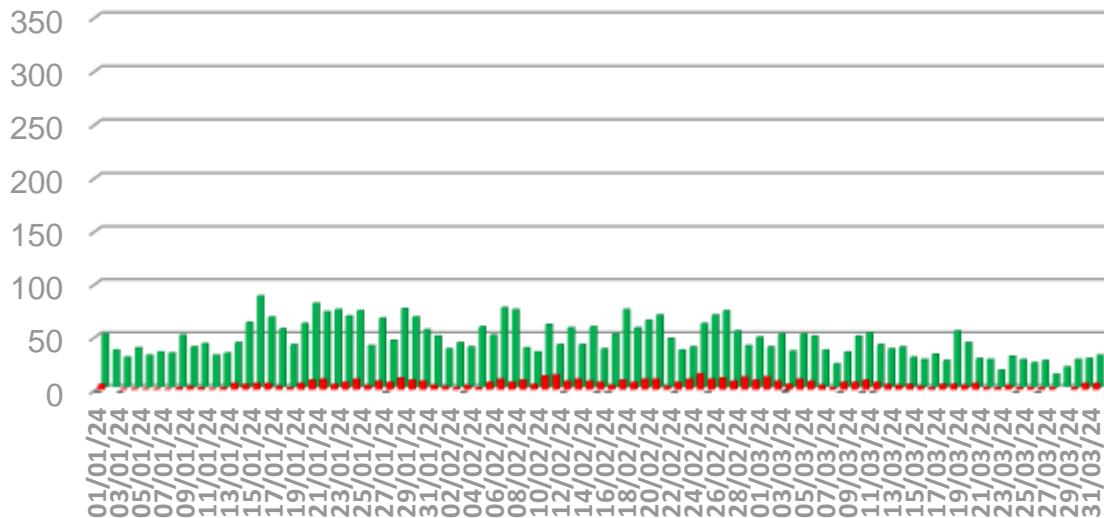


COVID-19 en Querétaro 2024 - 2025

Comparativo Casos Sospechosos y Confirmados por Fecha de inicio de Padecimiento, Defunción por Fecha de Ocurrencia

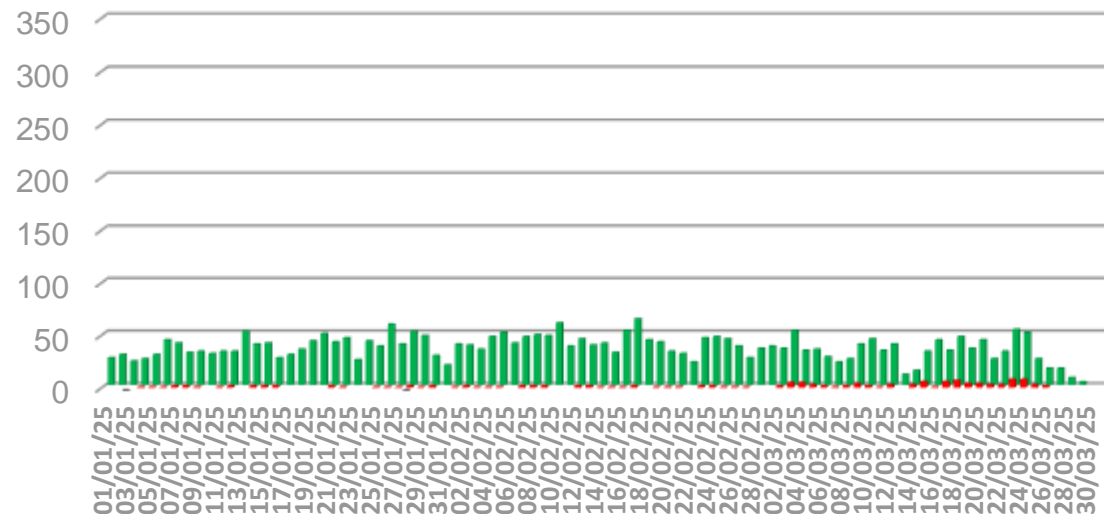
01 de enero de 2024 al 31 de marzo de 2024

DEFUNCIONES: 16
SOSPECHOSOS: 4,107
CONFIRMADOS: 528



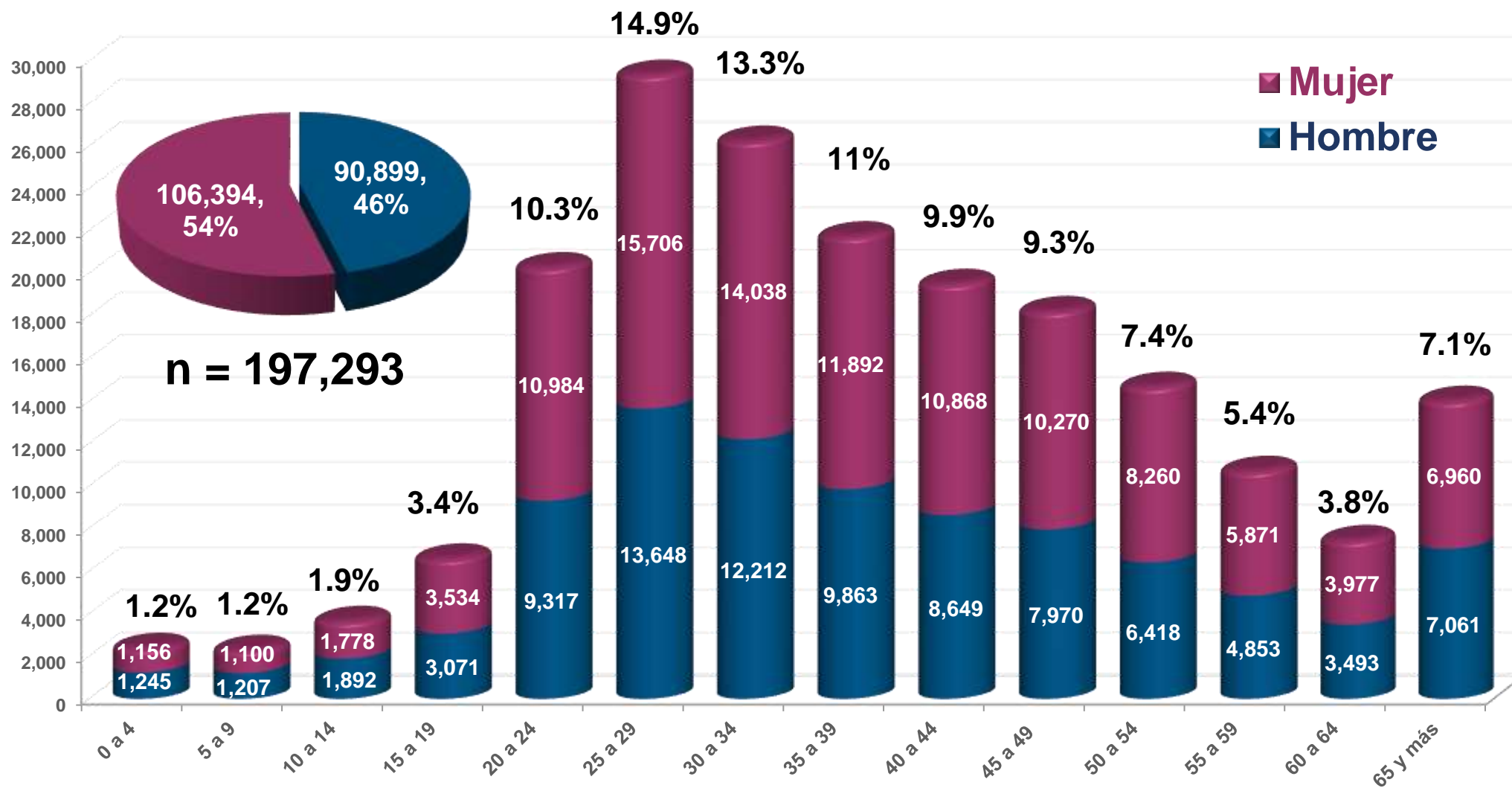
01 de enero de 2025 al 31 de marzo de 2025

DEFUNCIONES: 2
SOSPECHOSOS: 3,169
CONFIRMADOS: 147



FUENTE: Base de datos estatal COVID-19, SINAVE, 2024 y 2025, al 31 de marzo de 2025. Debido al número de casos, la escala respecto a las curvas anuales previas disminuyó de 3,000 a 350.

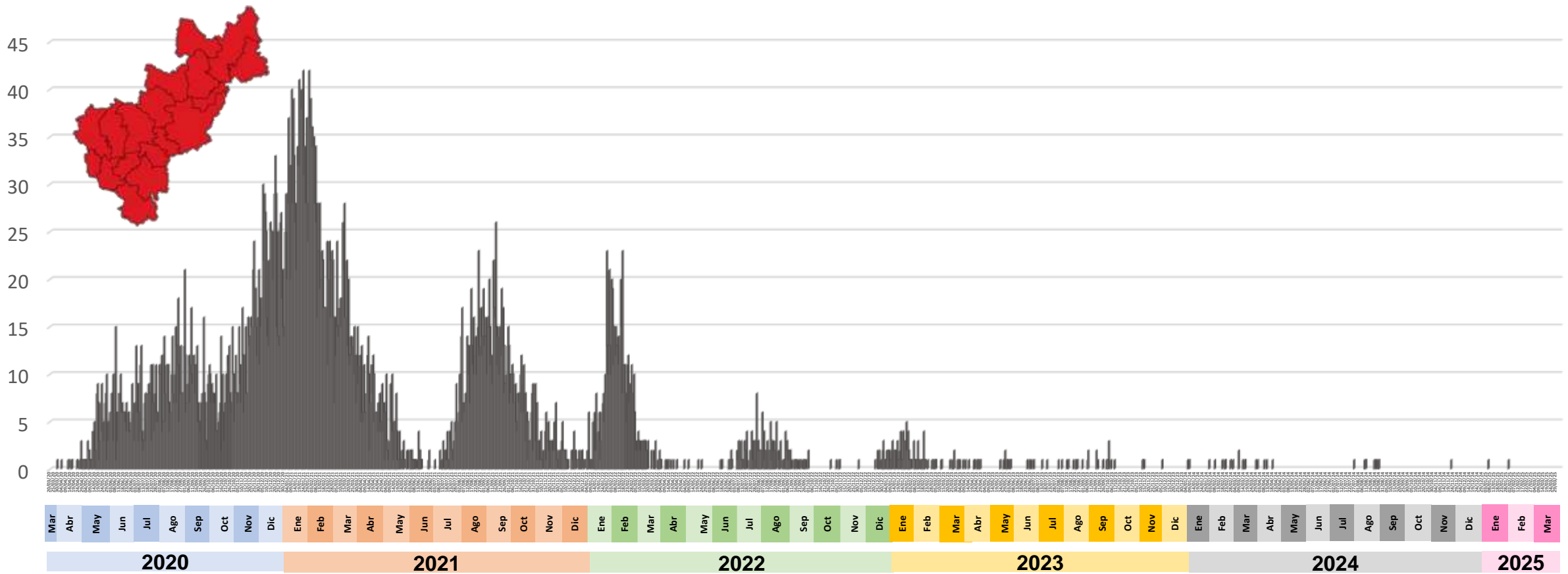
Casos **Confirmados** de COVID-19 en Querétaro Por Grupo de Edad y Sexo 2020 - 2025*



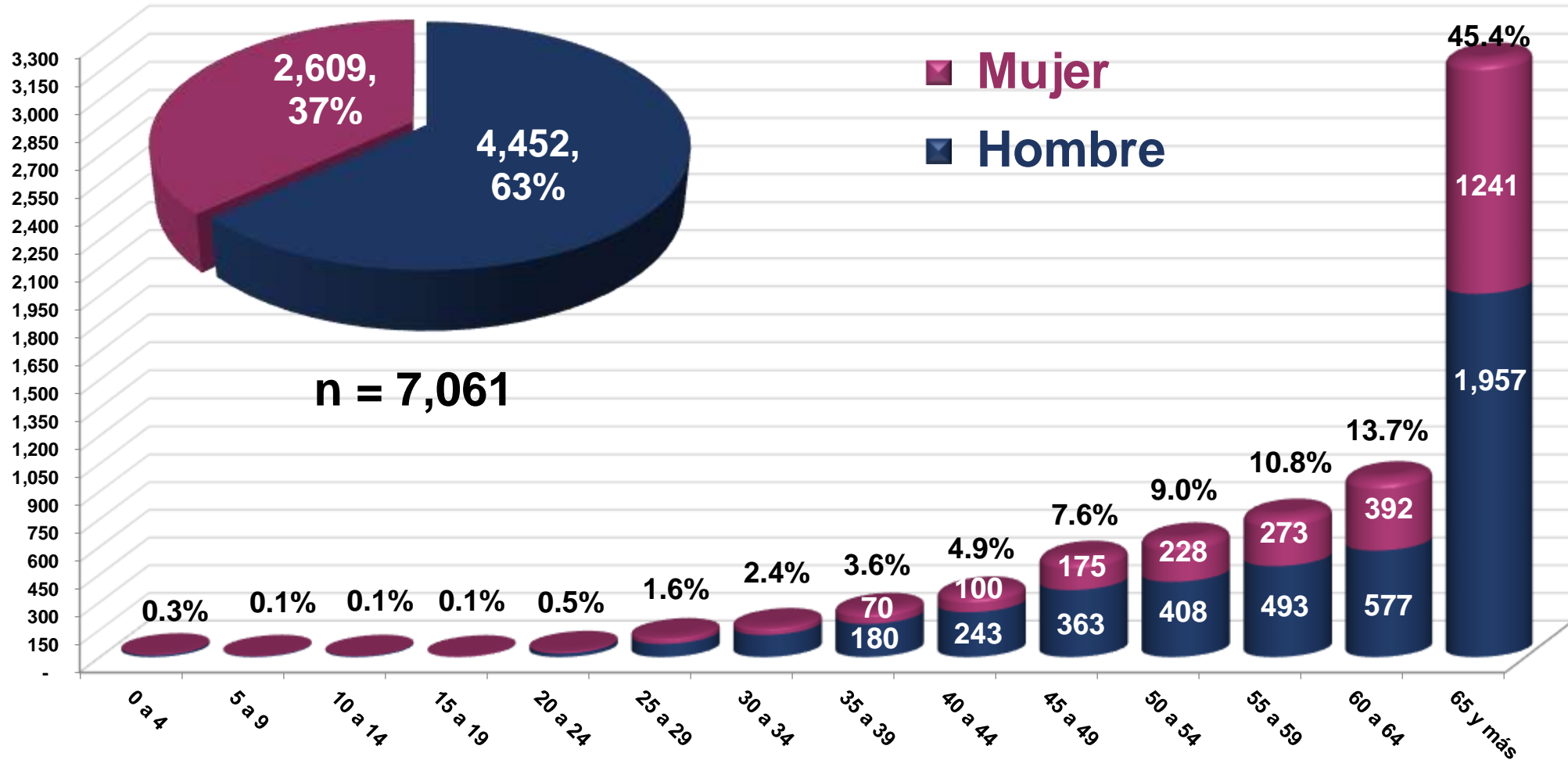
COVID-19 en Querétaro 2020 - 2025* Defunción por Fecha de Ocurrencia

20 Marzo 2020 a 31 de marzo de 2025.

Defunciones: 7,061



Defunciones por COVID-19 por Grupo de Edad y Sexo en Querétaro 2020 - 2025*



Casos **Confirmados** de COVID-19 en Querétaro por Institución de Detección 2020 - 2025*

COVID-19 por Institución		
Total de Casos positivos	197,293	%
SESEQ	70,953	35.96
IMSS	116,074	58.83
Privados	3,617	1.83
ISSSTE	6,532	3.31
Otros	117	0.06

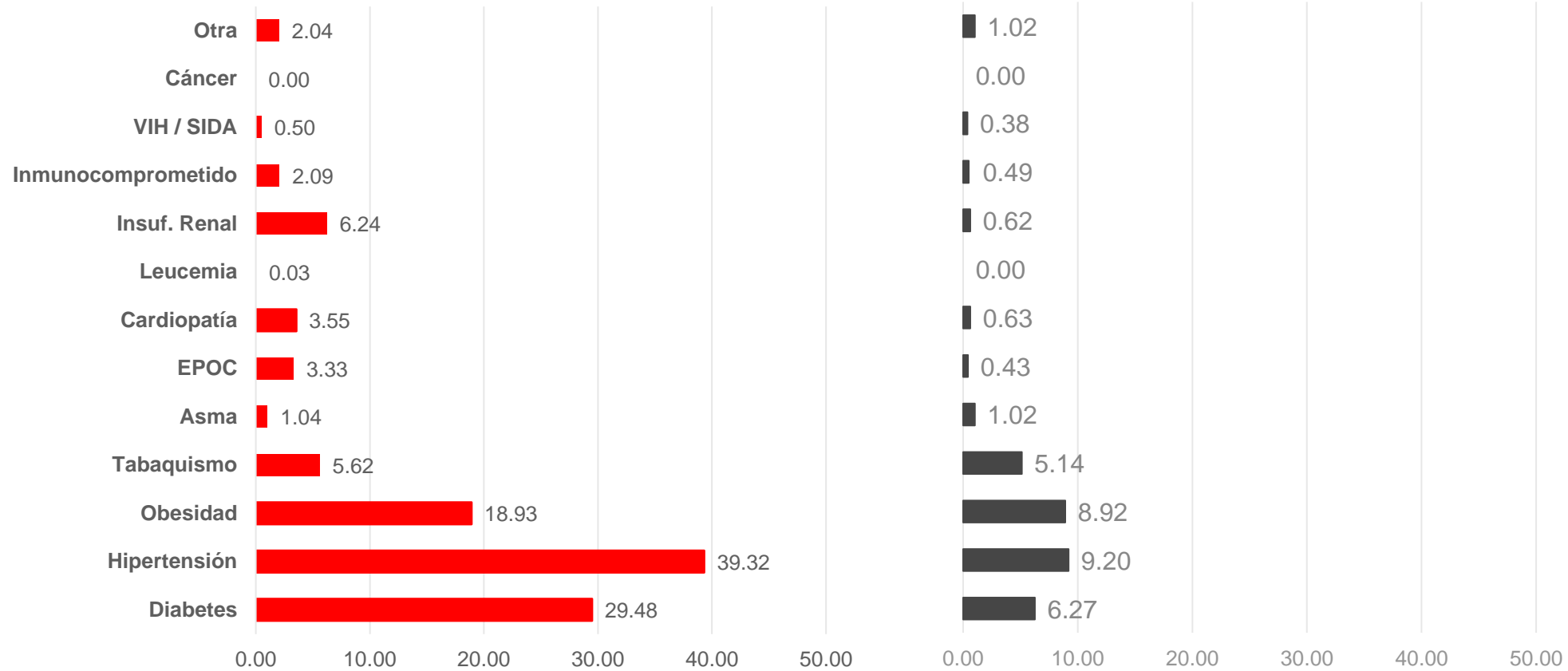
Casos **Confirmados** de COVID-19 en Querétaro, 2020 - 2025* por Estatus de Salud

Estatus Casos COVID-19		
Total de Casos positivos	197,293	%
Alta Sanitarias	190,227	96.42
Sintomatología leve	5	0.00
Hospitalizados no graves	0	0.00
Hospitalizados graves	0	0.00
Defunciones	7,061	3.58

Comorbilidades en Defunciones COVID-19 Querétaro 2020 - 2025*

Defunciones: 7,061

Confirmados vivos: 190,232



El 74.23% de los casos confirmados no presentaba comorbilidades