

Panorama Epidemiológico Querétaro | COVID-19

2 de marzo de 2026

COVID-19: Número de casos reportados a la Organización Mundial de la Salud al 02 de marzo de 2026

Total acumulado 2020 – 2026

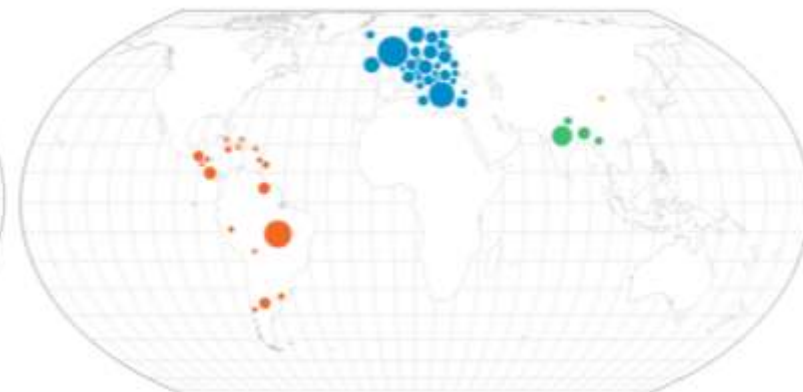
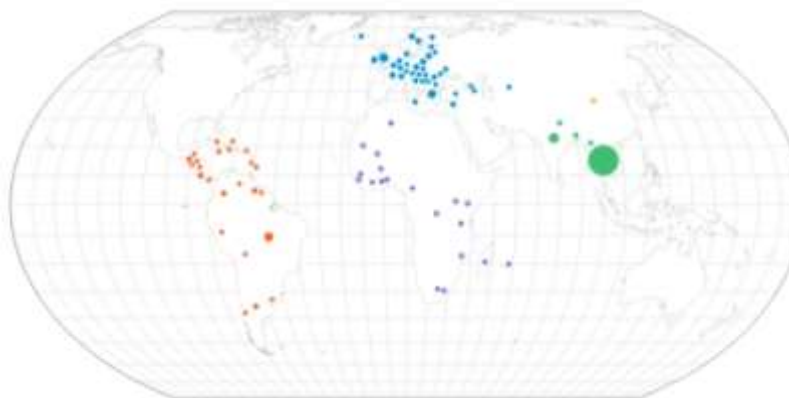
Total de casos confirmados a nivel mundial
779,125,257
Tasa de letalidad global
0.90%

Reportados los últimos 28 días

Casos confirmados en los últimos 28 días
43,601
Decremento en los últimos 28 días
-2,171

Reportados los últimos 7 días

Casos confirmados en los últimos 7 días
9,527
Decremento en los 7 días previos
-1,835



WHO Regions



COVID-19: 25 países con mayor número de casos reportados a la OMS, acumulados al 02 de marzo de 2026

	PAIS	CASOS ACUMULADOS	DEFUNCIONES ACUMULADAS
1	Estados Unidos de América	103,436,829	1,233,841
2	China	99,381,761	122,398
3	India	45,056,126	533,847
4	Francia	39,057,095	168,194
5	Alemania	38,437,943	174,979
6	Brasil	37,949,801	703,685
7	Corea del Sur	34,571,873	35,934
8	Japón	33,803,572	74,694
9	Italia	26,969,719	198,523
10	Reino Unido	25,107,983	232,112
11	Federación Rusa	24,901,467	404,290
12	Turquía	17,004,725	101,419
13	España	13,980,340	121,880
14	Australia	11,861,161	25,236
15	Vietnam	11,624,000	43,206
16	Argentina	10,118,700	130,830
17	Holanda	8,656,720	22,986
18	México	7,629,738	335,090
19	Iran	7,627,863	146,837
20	Polonia	6,836,330	120,990
21	Indonesia	6,830,274	162,059
22	Colombia	6,402,603	142,805
23	Austria	6,083,720	22,534
24	Grecia	5,851,323	40,200
25	Portugal	5,671,586	29,633

COVID-19: Numero de defunciones reportadas a la OMS, acumuladas al 02 de marzo de 2026.

Total de defunciones confirmadas a nivel mundial
7,110,996
Tasa de letalidad global
0.90%



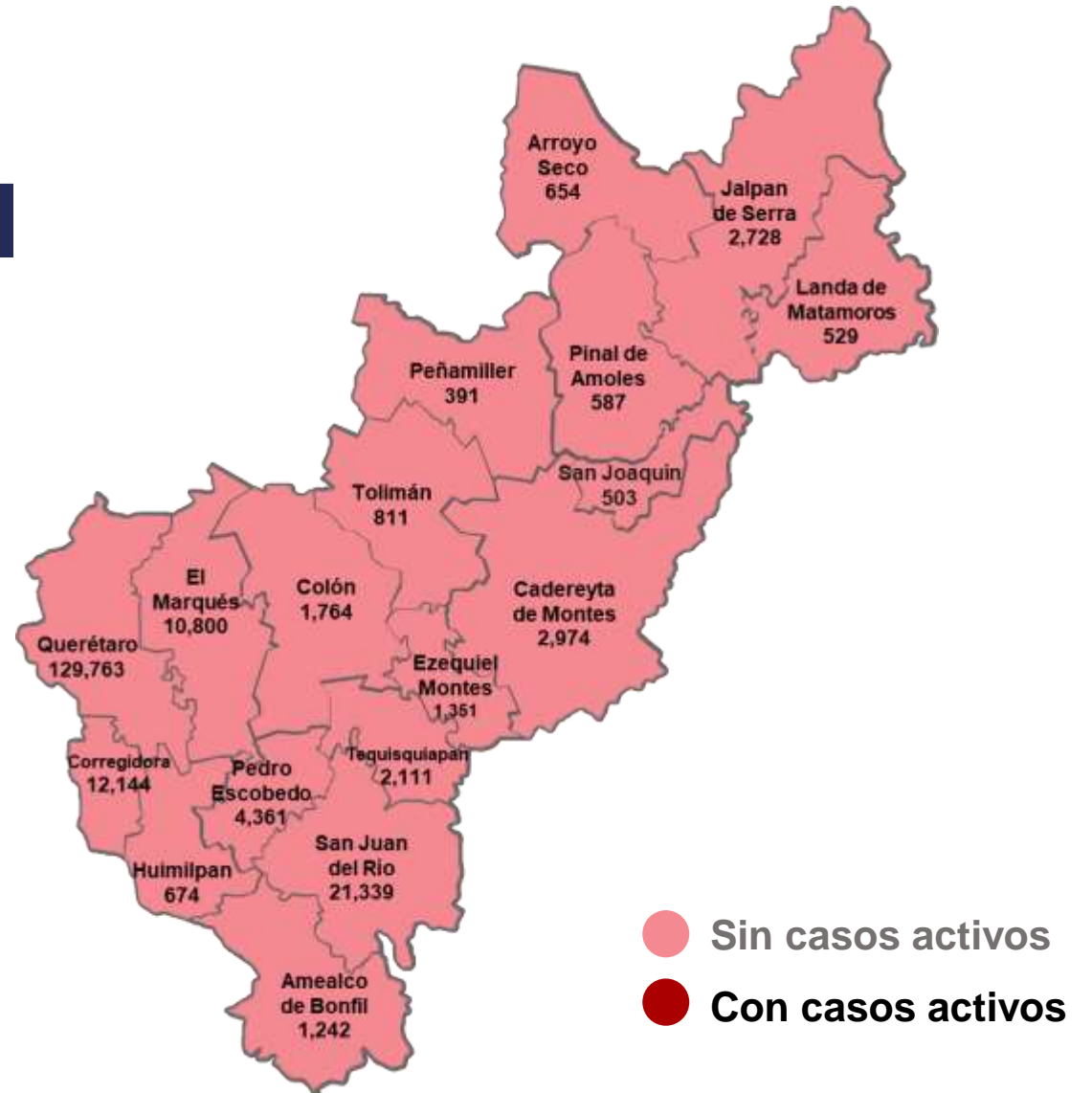
WHO Regions
 Europe Africa Americas Eastern Mediterranean
 South-East Asia Western Pacific

COVID-19: Casos por Municipio

02 de marzo de 2026

Municipio/Jurisdicción	ESTUDIADOS	CONFIRMADOS
Corregidora	24,041	12,144
Huimilpan	1,370	674
El Marqués	21,589	10,800
Querétaro	281,745	129,763
JURISDICCIÓN I	328,745	153,381
Amealco de Bonfil	2,938	1,242
Colón	3,607	1,764
Pedro Escobedo	10,978	4,361
San Juan del Río	42,638	21,339
Tequisquiapan	4,719	2,111
JURISDICCIÓN II	64,880	30,817
Cadereyta de Montes	6,231	2,974
Ezequiel Montes	2,474	1,351
Peñamiller	896	391
San Joaquín	903	503
Tolimán	1,607	811
JURISDICCIÓN III	12,111	6,030
Pinal de Amoles	1,186	587
Arroyo Seco	1,237	654
Jalpan de Serra	5,174	2,728
Landa de Matamoros	995	529
JURISDICCIÓN IV	8,592	4,498
FORANEOS	6,475	3,045
ESTATAL	420,803	197,771

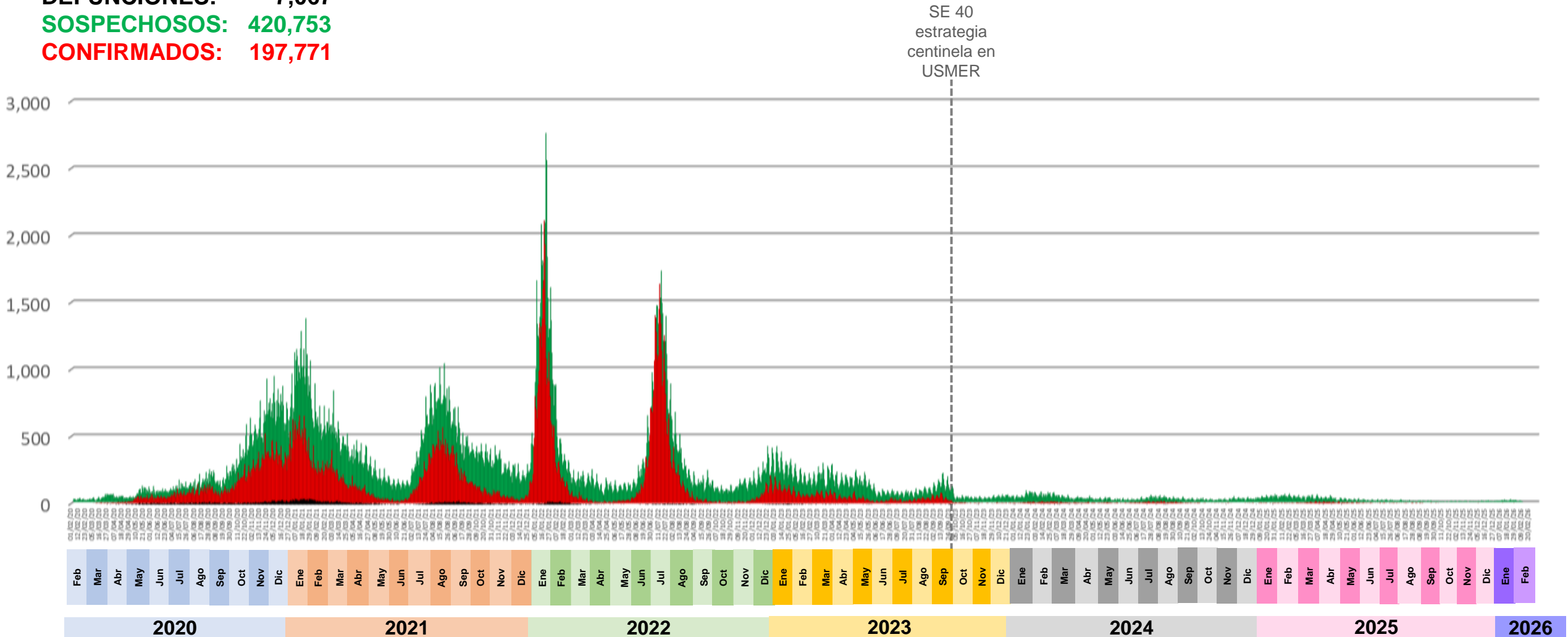
65.6%



COVID-19 en Querétaro 2020 - 2026*

Casos Sospechosos y Confirmados por Fecha de inicio de Padecimiento, Defunción por Fecha de Ocurrencia

DEFUNCIONES: 7,067
SOSPECHOSOS: 420,753
CONFIRMADOS: 197,771



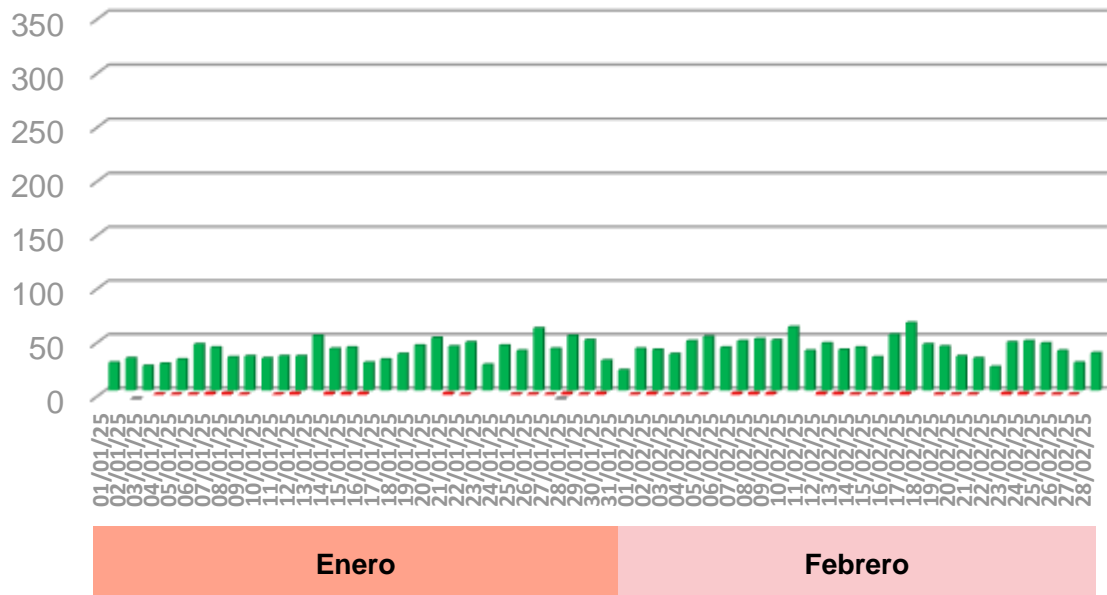
FUENTE: Base de datos estatal COVID-19, SINAVE, *del 2 febrero 2020 a 02 de marzo de 2026.

COVID-19 en Querétaro 2025 - 2026

Comparativo Casos Sospechosos y Confirmados por Fecha de inicio de Padecimiento, Defunción por Fecha de Ocurrencia

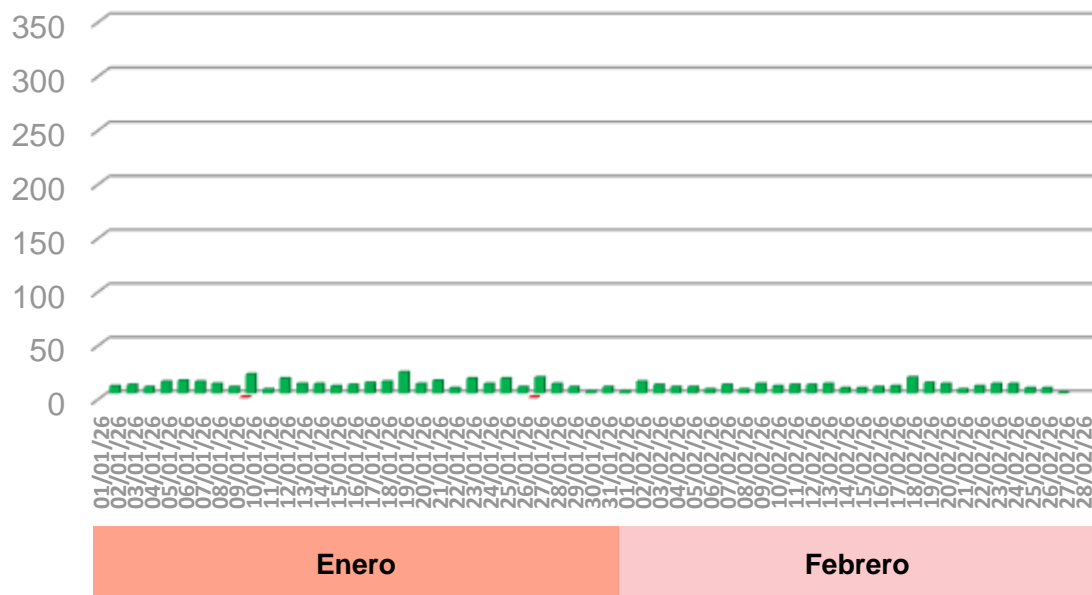
01 de enero de 2025 al 28 de febrero de 2025

DEFUNCIONES: 2
SOSPECHOSOS: 2,267
CONFIRMADOS: 59



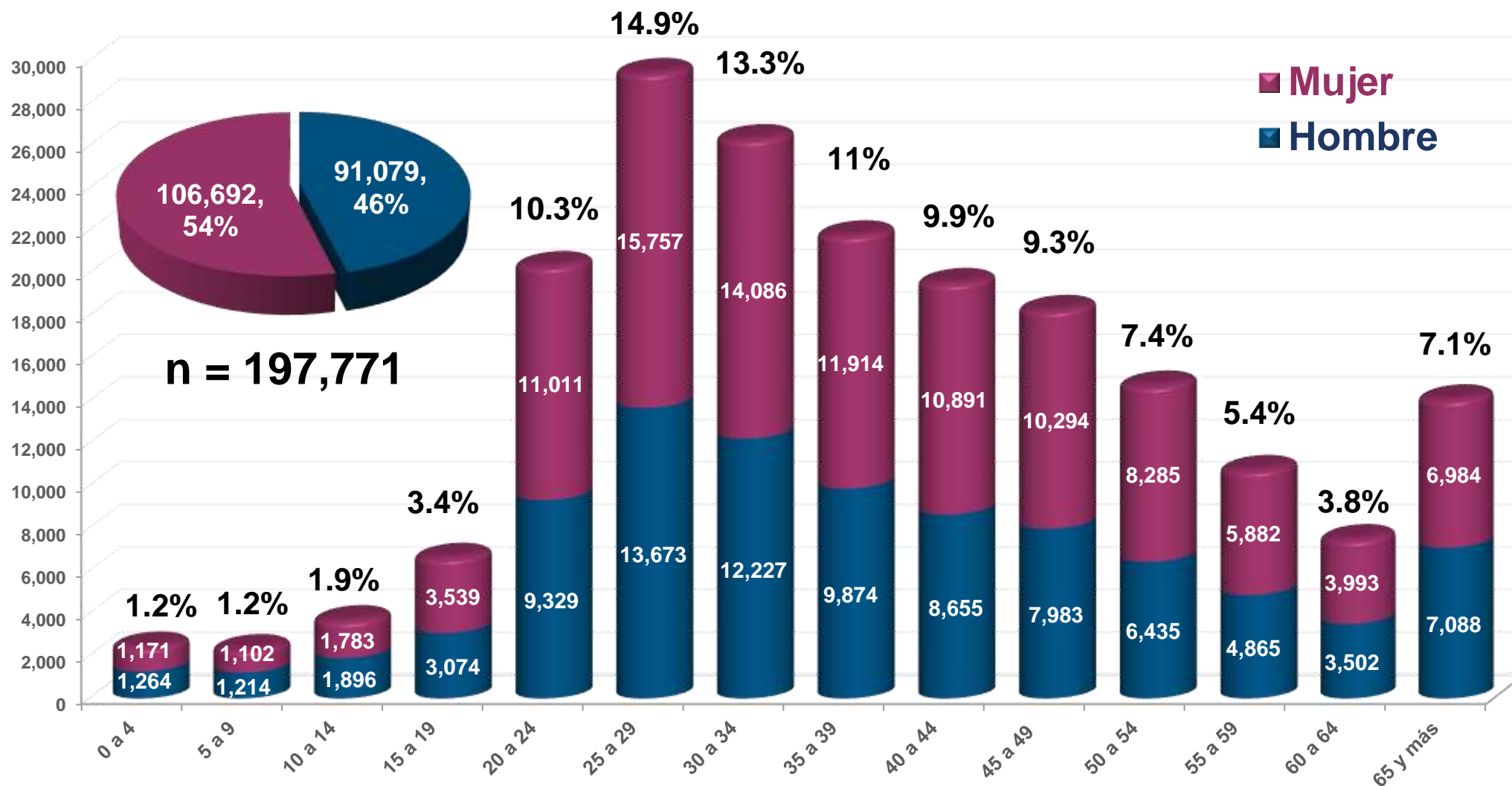
01 de enero de 2026 al 28 febrero de 2026

DEFUNCIONES: 0
SOSPECHOSOS: 474
CONFIRMADOS: 2



FUENTE: Base de datos estatal COVID-19, SINAVE, *del 2 febrero 2020 a 02 de marzo de 2026.

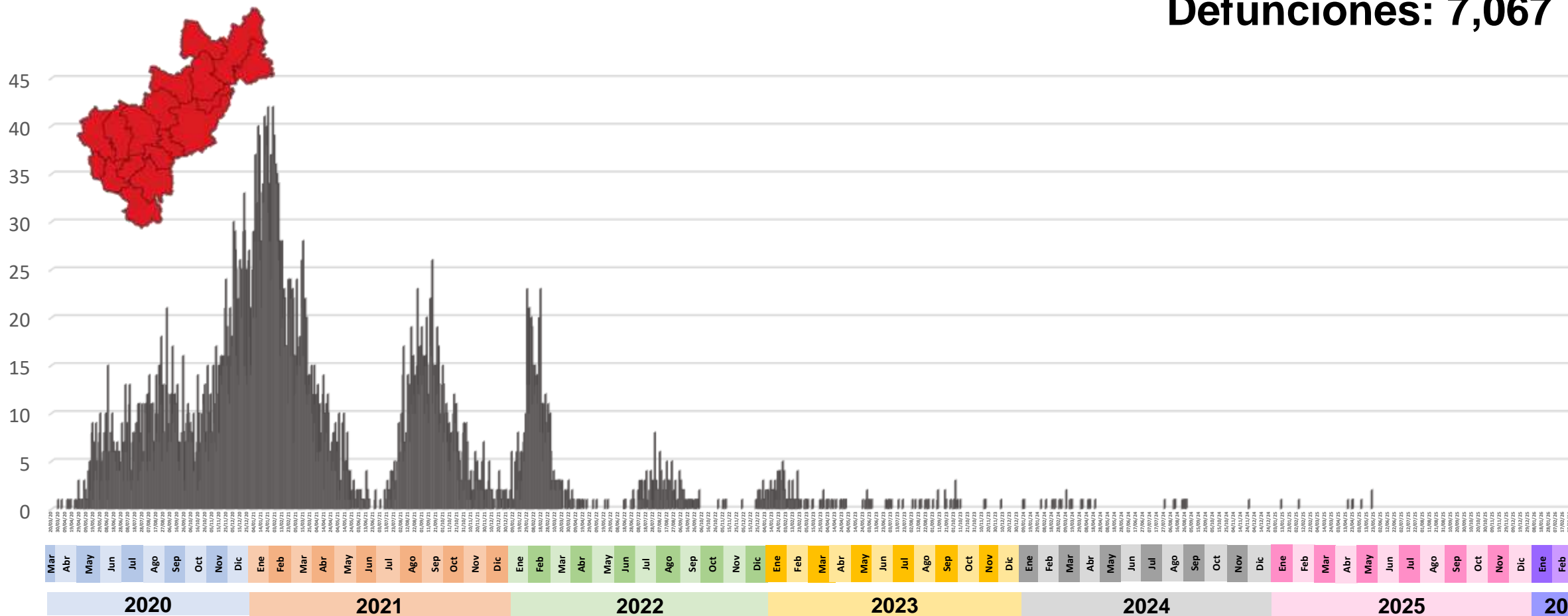
Casos **Confirmados** de COVID-19 en Querétaro Por Grupo de Edad y Sexo 2020 - 2026*



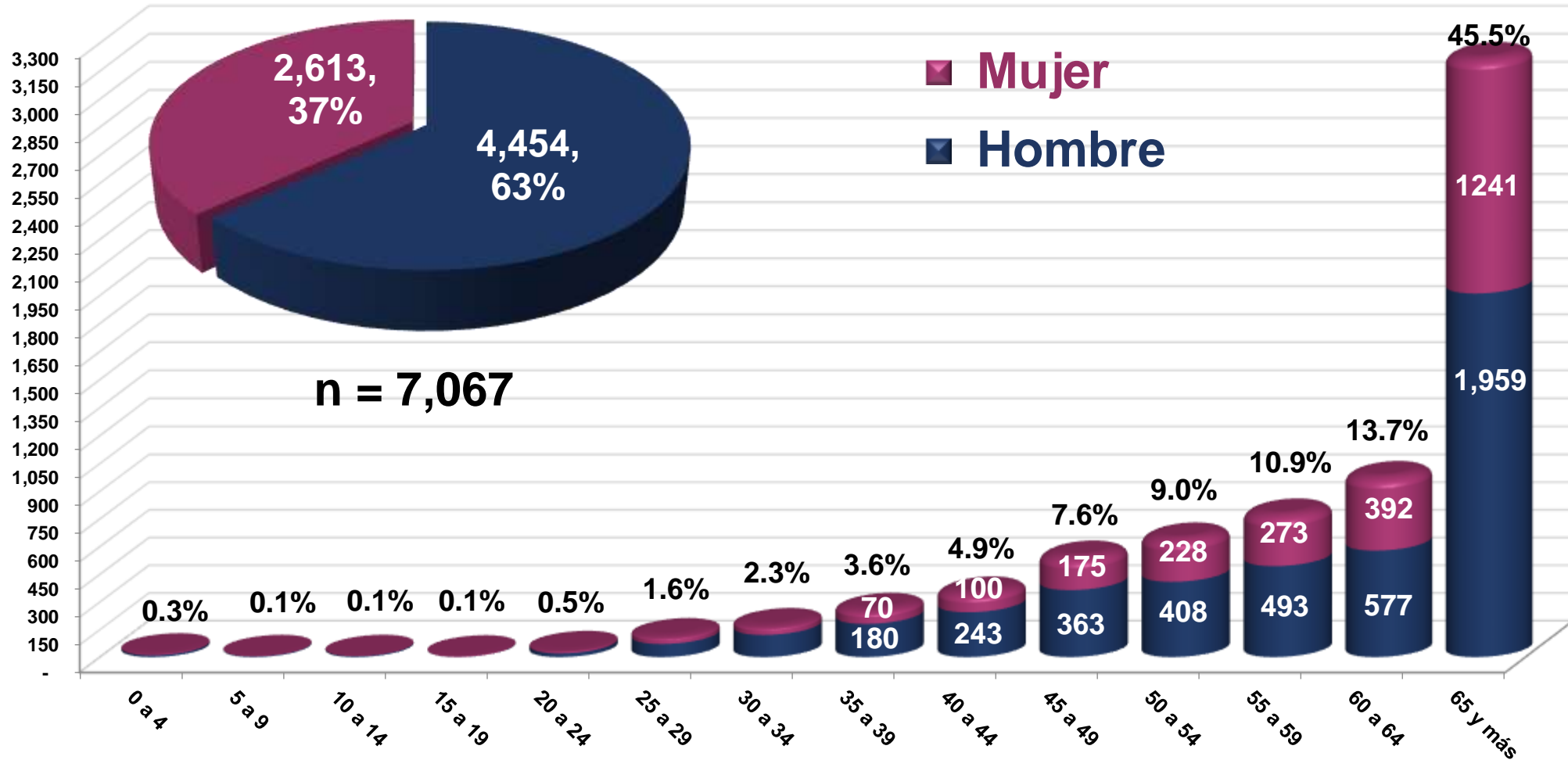
COVID-19 en Querétaro 2020 - 2025* Defunción por Fecha de Ocurrencia

20 Marzo 2020 a 02 de marzo de 2026.

Defunciones: 7,067



Defunciones por COVID-19 por Grupo de Edad y Sexo en Querétaro 2020 - 2026*



Casos **Confirmados** de COVID-19 en Querétaro por Institución de Detección 2020 - 2026*

COVID-19 por Institución		
Total de Casos positivos	197,771	%
SESEQ	71,347	36.08
IMSS	116,136	58.72
Privados	3,617	1.83
ISSSTE	6,554	3.31
Otros	117	0.06

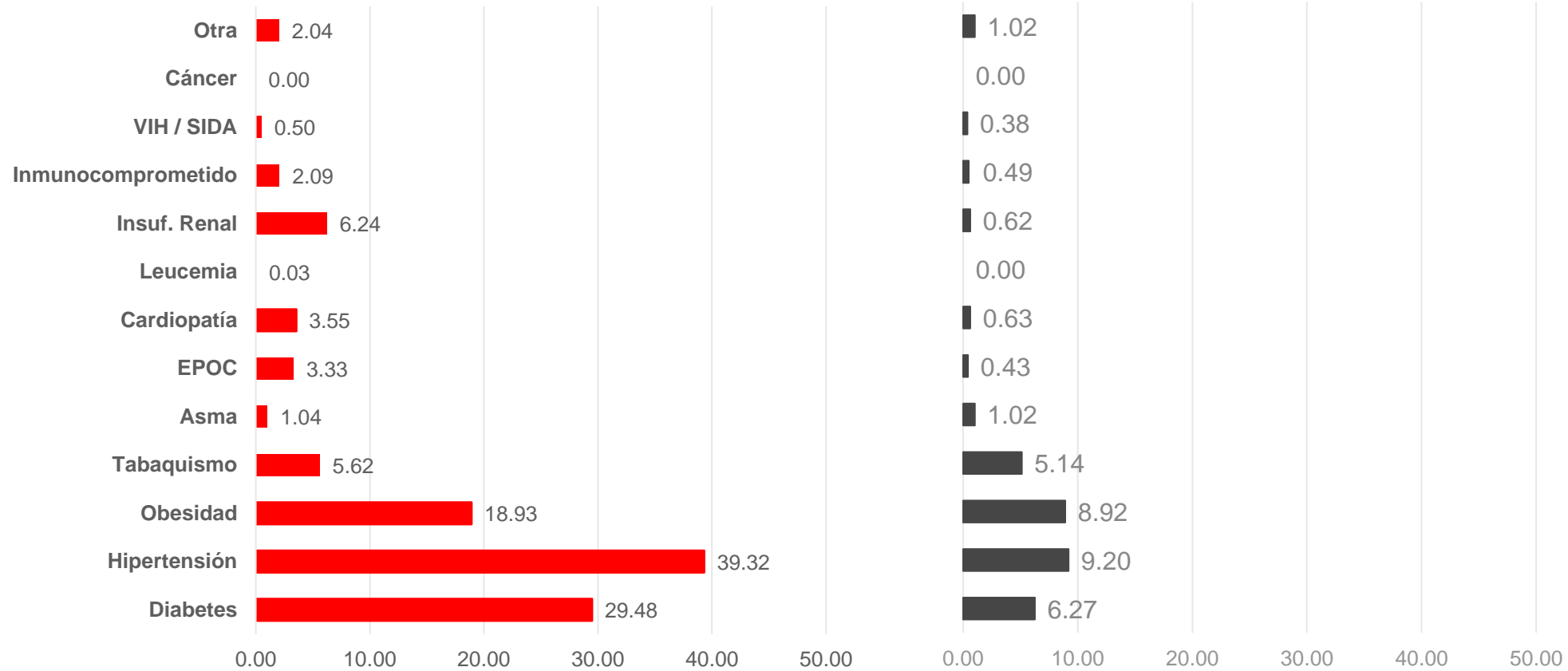
Casos **Confirmados** de COVID-19 en Querétaro, 2020 - 2026* por Estatus de Salud

Estatus Casos COVID-19		
Total de Casos positivos	197,771	%
Alta Sanitarias	190,704	96.43
Sintomatología leve	0	0.00
Hospitalizados no graves	0	0.00
Hospitalizados graves	0	0.00
Defunciones	7,067	3.57

Comorbilidades en Defunciones COVID-19 Querétaro 2020 - 2026*

Defunciones: 7,067

Confirmados vivos: 190,704



El 74.22% de los casos confirmados no presentaba comorbilidades