

Informe de Auditoría a los Estados Presupuestales del 01 de enero al 31 de diciembre de 2020, estados presupuestales y otros anexos complementarios.

Informe de los auditores independientes

A la H. Junta Directiva del

Sistema para el Desarrollo Integral de la Familia del Estado de Querétaro:

Opinión

Hemos auditado los estados e informes presupuestarios adjuntos del **Sistema para el Desarrollo Integral de la Familia del Estado de Querétaro** (la Entidad), Organismo Público Descentralizado del Poder Ejecutivo del Estado de Querétaro, con personalidad jurídica y patrimonio propios, correspondientes al ejercicio comprendido del 01 de enero al 31 de diciembre de 2021, que comprenden los estados analítico de ingresos (por rubro de ingresos y por fuente de financiamiento), analítico del ejercicio del presupuesto de egresos con las siguientes clasificaciones: por objeto del gasto (capítulo y concepto), económica (por tipo de gasto), administrativa (por unidad administrativa), funcional (finalidad y función), endeudamiento neto, intereses de la deuda, información programática con la siguiente desagregación: gasto por categoría programática, programas y proyectos de inversión e indicadores de resultados e indicadores de postura fiscal.

En nuestra opinión, los estados e informes presupuestarios adjuntos presentan razonablemente en todos los aspectos materiales la información presupuestaria del **Sistema para el Desarrollo Integral de la Familia del Estado de Querétaro** al 31 de diciembre de 2021, de conformidad con las disposiciones en materia de información financiera y presupuestaria, con la Constitución Política, Ley de la Administración Pública Paraestatal, Ley de Ingresos para el ejercicio fiscal de 2021, Decreto del Presupuesto de Egresos para el Ejercicio Fiscal 2021, Ley para el Manejo de los Recursos Públicos, todas del Estado de Querétaro, así como la Ley General de Contabilidad Gubernamental y la normativa emitida por el Consejo Nacional de Armonización Contable (CONAC), la Ley de Disciplina Financiera de las Entidades Federativas y los Municipios, y disposiciones normativas aplicables en materia de control interno, en cuanto al registro y preparación de dichos estados e informes presupuestarios, por el año terminado en esa fecha.

Fundamento de la opinión

Hemos llevado a cabo nuestra auditoría de conformidad con las Normas Internacionales de Auditoría (NIA) y las Normas Profesionales de Auditoría del Sistema Nacional de Fiscalización (NPASNFI). Nuestras responsabilidades de acuerdo con dichas normas se describen más adelante en la sección "Responsabilidades de los auditores en relación con la auditoría de los estados e informes presupuestarios" de este informe. Somos independientes de la Entidad de conformidad con el Código de Ética Profesional del Instituto Mexicano de Contadores Públicos, A.C. (Código de Ética Profesional), junto con los requerimientos de ética que son aplicables a nuestras auditorías de los estados financieros en México, y hemos cumplido con las demás responsabilidades de ética de conformidad con esos requerimientos y con el Código de Ética Profesional. Consideramos que la evidencia de auditoría que hemos obtenido proporciona una base suficiente y adecuada para nuestra opinión.

Párrafo de énfasis - Bases de preparación contable

Llamamos la atención sobre el segundo párrafo, en el que se describen las bases contables utilizadas para la preparación de los estados e informes presupuestarios. Dichos estados e informes presupuestarios fueron preparados para cumplir con los requerimientos normativos gubernamentales a que está sujeta la Entidad (y para ser integrados en el Reporte de la Cuenta de la Hacienda Pública Estatal), los cuales están presentados en los formatos que para tal efecto fueron establecidos por el Consejo Nacional de Armonización Contable "CONAC"; consecuentemente, éstos pueden no ser apropiados para otra finalidad. Nuestra opinión no se modifica por esta cuestión.

Responsabilidad de la Administración y de los encargados del gobierno de la Entidad en relación con los estados e informes presupuestarios

La Administración de la entidad es responsable de la preparación y presentación razonable de los estados e informes presupuestarios adjuntos de conformidad con la normatividad indicada en el segundo párrafo de la opinión, y del control interno que la Administración de la entidad considere necesario para permitir la preparación de estados e informes presupuestarios libres de errores importantes, debido a fraude o error.

En la preparación de los estados e informes presupuestarios, la administración es responsable de la evaluación de la capacidad de la Entidad de continuar en existencia permanente, revelando según corresponda, las cuestiones relacionadas con la existencia permanente y utilizando el postulado básico de existencia permanente, excepto si la administración tiene la intención de liquidar la Entidad o cesar sus operaciones, o bien no exista otra alternativa realista.

Los encargados del gobierno de la Entidad son responsables de la supervisión del proceso de presentación de la información presupuestaria de la Entidad.

Responsabilidades de los auditores en relación con la auditoría de los estados e informes presupuestarios

Nuestros objetivos son obtener una seguridad razonable de que los estados e informes presupuestarios en su conjunto están libres de desviaciones importantes, debido a fraude o error, y emitir un informe de auditoría que contiene nuestra opinión. Seguridad razonable es un alto grado de seguridad, pero no garantiza que una auditoría realizada de conformidad con las NIA, detectará siempre una desviación importante cuando existe. Las desviaciones pueden surgir de un fraude o error y son consideradas importantes cuando, individualmente o de forma agregada, puede preverse razonablemente que influyan en las decisiones económicas que los usuarios toman basándose en los estados e informes presupuestarios.

Como parte de una auditoría de acuerdo con las NIA, aplicamos nuestro juicio profesional y mantenemos una actitud de escepticismo profesional durante toda la auditoría. Asimismo:

- Identificamos y evaluamos los riesgos de errores importantes en los estados e informes presupuestarios, debido a fraude o error, diseñamos y aplicamos procedimientos de auditoría para responder a dichos riesgos y obtenemos evidencia de auditoría suficiente y adecuada para proporcionar una base para nuestra opinión. El riesgo de no detectar una desviación importante debido a fraude es más elevado que en el caso de una desviación importante debido a error, ya que el fraude puede implicar colusión, falsificación, omisiones deliberadas, manifestaciones intencionalmente erróneas o la elusión del control interno.
- Obtenemos conocimiento del control interno relevante para la auditoría con el fin de diseñar procedimientos de auditoría que sean adecuados en función de las circunstancias, y no con la finalidad de expresar una opinión sobre la efectividad del control interno de la Entidad.
- Evaluamos lo adecuado de las políticas contables y presupuestales utilizadas y la razonabilidad de las estimaciones contables y presupuestales y la correspondiente información revelada por la administración de la entidad.
- Concluimos sobre lo adecuado de la utilización por la administración, del postulado básico de existencia permanente y, basándonos en la evidencia de auditoría obtenida, concluimos sobre si existe o no una incertidumbre material relacionada con hechos o con condiciones que pueden generar dudas significativas sobre la capacidad de la Entidad para continuar en

existencia permanente. Si concluimos que existe una incertidumbre material, se requiere que llamemos la atención en nuestro informe de auditoría sobre las revelaciones relacionadas con los estados e informes presupuestarios, o si dichas revelaciones no son adecuadas, que expresemos una opinión modificada. Nuestras conclusiones se basan en la evidencia de auditoría obtenida hasta la fecha de nuestro informe de auditoría. Sin embargo, hechos o condiciones futuros pueden ser causa de que la Entidad no pueda continuar en existencia permanente.

- Evaluamos la presentación global, la estructura y el contenido de los estados e informes presupuestarios, incluida la información revelada, y si los estados e informes presupuestarios representan las transacciones y hechos subyacentes de un modo que logran la presentación razonable.

Comunicamos con los encargados del gobierno de la Entidad en relación con, entre otras cuestiones, el alcance y el momento de realización de la auditoría planeados y los hallazgos significativos de la auditoría, así como cualquier deficiencia significativa del control interno que identificamos en el transcurso de la auditoría.

TRUEBA GRACIÁN, ALTAMIRANO- DFK, S.C.

C.P.C. Enrique Trueba Gracián



Santiago de Querétaro, Qro.
20 de enero de 2022.



GOBIERNO DEL ESTADO DE QUERÉTARO
QUERÉTARO

SISTEMA PARA EL DESARROLLO INTEGRAL DE LA FAMILIA DEL ESTADO DE QUERÉTARO
ESTADO ANALÍTICO DE INGRESOS

DIF ESTATAL
QUERÉTARO

DEL 01 DE ENERO DE 2021 AL 31 DE DICIEMBRE DE 2021

Rubro de Ingresos	Ingreso					Diferencia (6-5-1)
	Estimado (1)	Ampliaciones y Reducciones (2)	Modificado (3=1+2)	Devengado (4)	Recaudado (5)	
Impuestos	0.00	0.00	0.00	0.00	0.00	0.00
Cuotas y Aportaciones de seguridad social	0.00	0.00	0.00	0.00	0.00	0.00
Contribuciones de mejoras	0.00	0.00	0.00	0.00	0.00	0.00
Derechos	0.00	20,164.50	20,164.50	20,164.50	20,164.50	20,164.50
Productos 1	4,669,791.00	1,335,603.67	6,005,384.67	6,005,384.67	3,539,474.07	-1,131,309.93
Aprovechamientos 2	0.00	350,284.99	350,284.99	350,284.99	243,144.99	243,144.99
Ingresos por Venta de Bienes, Prestación de Servicios y Otros ingresos 3	47,016,942.00	-613,142.78	46,403,799.22	46,403,799.22	44,191,847.22	-2,825,091.78
Participaciones, Aportaciones, Convenios, Incentivos derivados de la colaboración fiscal y fondos distintos de aportaciones	183,120,172.00	267,016.57	183,387,188.57	183,387,188.57	183,387,188.57	267,016.57
Transferencias, Asignaciones, Subsidios y Subvenciones y Pensiones y Jubilaciones	249,570,507.69	49,976,600.02	299,547,108.00	299,547,107.95	299,547,107.95	49,976,599.97
Ingresos derivados del financiamiento	0.00	0.00	0.00	0.00	0.00	0.00
Total	484,377,402.98	51,336,526.97	535,713,929.95	535,713,929.90	530,927,927.30	46,550,524.32
				Ingresos excedentes		

Estado Analítico de Ingresos por Fuente de Financiamiento	Ingresos				Diferencia (6=5-1)
	Estimado (1)	Ampliaciones y Reducciones (2)	Modificado (3=1+2)	Devengado (4)	
Ingresos del Poder Ejecutivo Federal o Estatal y de los Municipios	183,120,172.00	637,466.06	183,757,638.06	183,757,638.06	530,326.06
Impuestos	0.00	0.00	0.00	0.00	0.00



DIF ESTATAL
QUERÉTARO

SISTEMA PARA EL DESARROLLO INTEGRAL DE LA FAMILIA DEL ESTADO DE QUERÉTARO
ESTADO ANALÍTICO DE INGRESOS



ESTADO DE QUERÉTARO
QUERÉTARO

DEL 01 DE ENERO DE 2021 AL 31 DE DICIEMBRE DE 2021

Estado Analítico de Ingresos por Fuente de Financiamiento	Ingreso					Diferencia
	Estimado (1)	Ampliaciones y Reducciones (2)	Modificado (3=1+2)	Devengado (4)	Recaudado (5)	
Cuotas y Aportaciones de seguridad social	0.00	0.00	0.00	0.00	0.00	0.00
Contribuciones de mejoras	0.00	0.00	0.00	0.00	0.00	0.00
Derechos	0.00	20,164.50	20,164.50	20,164.50	20,164.50	20,164.50
Productos 1	0.00	0.00	0.00	0.00	0.00	0.00
Aprovisionamientos 2	0.00	350,284.99	350,284.99	350,284.99	243,144.59	243,144.59
Participaciones, Aportaciones, Convenios, Incentivos derivados de la colaboración fiscal y fondos distintos de aportaciones	183,120,172.00	267,016.57	183,387,188.57	183,387,188.57	183,387,188.57	267,016.57
Transferencias, Asignaciones, Subsidios y Subvenciones y Pensiones y Jubilaciones	0.00	0.00	0.00	0.00	0.00	0.00
Ingresos de los Entes Públicos de los Poderes Legislativo y Judicial, de los Organos Autónomos y del Sector Parastatal o Paramunicipal, así como de las Empresas Productivas del Estado.	301,267,230.98	50,699,060.91	351,966,291.89	351,966,291.84	347,277,429.24	46,020,198.26
Cuotas y Aportaciones de seguridad social	0.00	0.00	0.00	0.00	0.00	0.00
Productos 1	4,669,781.00	1,335,603.67	6,005,384.67	6,005,384.67	3,538,474.07	-1,131,306.93
Ingresos por Venta de Bienes, Prestación de Servicios y Otros Ingresos 3	47,016,942.00	-613,142.78	46,403,799.22	46,403,799.22	44,191,847.22	-2,825,084.78
Transferencias, Asignaciones, Subsidios y Subvenciones y Pensiones y Jubilaciones	249,570,507.63	49,976,600.02	299,547,108.00	299,547,107.95	299,547,107.95	49,976,599.97
Ingresos derivados del financiamiento	0.00	0.00	0.00	0.00	0.00	0.00
Ingresos derivados del financiamiento	0.00	0.00	0.00	0.00	0.00	0.00
Total	484,377,402.98	51,336,526.97	535,713,929.95	535,713,929.90	530,927,927.30	46,550,524.32
				Ingresos excedentes		



DIF ESTATAL
QUERÉTARO

SISTEMA PARA EL DESARROLLO INTEGRAL DE LA FAMILIA DEL ESTADO DE QUERÉTARO
ESTADO ANALÍTICO DE INGRESOS



ESTADO DE QUERÉTARO
QUERÉTARO

DEL 01 DE ENERO DE 2021 AL 31 DE DICIEMBRE DE 2021

Estado Analítico de Ingresos por Fuente de Financiamiento	Ingreso			Diferencia	
	Estimado	Ampliaciones y Reducciones	Modificado		Devergado
	(1)	(2)	(3=1+2)	(5)	(6=5-1)

LIC. OSCAR ADRIÁN GÓMEZ NEIBRKO
DIRECTOR GENERAL

LIC. FRANCISCO CUBILLAS GARCÍA
DIRECTOR ADMINISTRATIVO

C. CECILIA GUJTIÉRREZ HURTADO
JEFA DEL DEPARTAMENTO DE FINANZAS

Bajo protesta de decir verdad declaramos que los Estados Financieros y sus Notas son razonablemente correctos y responsabilidad del emisor.

1 Incluye intereses que generan las cuentas bancarias de los entes públicos en productos. 2 Incluye donativos en efectivo del Poder Ejecutivo, entre otros aprovechamientos. 3 Se refiere a los ingresos propios obtenidos por los Poderes Legislativo y Judicial, los Organos Autónomos y las entidades de la administración pública paraestatal y paramunicipal, por sus actividades diversas no inherentes a su operación que generan recursos y que no sean ingresos por venta de bienes o prestación de servicios, tales como donativos en efectivo, entre otros.



ESTADO LIBRE Y SOBERANO
QUERÉTARO

SISTEMA PARA EL DESARROLLO INTEGRAL DE LA FAMILIA DEL ESTADO DE QUERÉTARO
ESTADO ANALÍTICO DEL EJERCICIO DEL PRESUPUESTO DE EGRESOS

DIF ESTATAL
QUERÉTARO

CLASIFICACIÓN POR OBJETO DEL GASTO(CAPÍTULO Y CONCEPTO)

DEL 01 DE ENERO DE 2021 AL 31 DE DICIEMBRE DE 2021

(Pesos)

Concepto	Egresos						Subejercicio 6-(3-4)
	Aprobado 1	Ampliaciones/ (Reducciones) 2	Modificado 3=(1+2)	Devengado 4	Pagado 5		
SERVICIOS PERSONALES							
RENTAS POR SERVICIO DE CUARTERMANERA	187,887,835.64	-7,536,602.17	180,351,233.37	180,351,233.37	180,349,083.37		0.00
RENTAS POR SERVICIO DE CUARTERMANERA	82,271,641.37	2,311,464.54	84,583,005.31	84,583,005.31	84,583,005.31		0.00
RENTAS POR SERVICIO DE CUARTERMANERA	89,138.63	834,410.87	923,549.50	923,549.50	923,549.50		0.00
RENTAS POR SERVICIO DE CUARTERMANERA	33,495,691.78	-1,358,278.05	32,097,413.73	32,097,413.73	32,097,413.73		0.00
SEGURIDAD SOCIAL	20,111,951.35	10,169.51	20,122,140.86	20,122,140.86	20,122,140.86		0.00
OTROS SERVICIOS SOCIALES Y EDUCATIVOS	37,252,165.21	250,591.58	37,502,747.17	37,502,747.17	37,500,597.17		0.00
PREVISIONES	9,620,856.04	-9,620,856.04	0.00	0.00	0.00		0.00
PAGOS DE ESTIPENDIOS A RETIROS POR INCAPACIDAD	5,046,461.16	75,914.64	5,122,375.80	5,122,375.80	5,122,375.80		0.00
MATERIALES Y SUMINISTROS							
MATERIALES DE ADMINISTRACIÓN E INSTRUCCIÓN DE DOCENTES Y ALUMNOS DE ESCUELAS	224,477,065.00	-12,067,787.76	212,409,277.24	212,409,073.24	212,409,073.24		204.00
MATERIALES DE ADMINISTRACIÓN E INSTRUCCIÓN DE DOCENTES Y ALUMNOS DE ESCUELAS	2,916,847.00	-924,146.55	1,992,700.45	1,992,700.45	1,992,700.45		0.00
ALUMNOS Y FUERZAS	211,194,050.00	-8,024,632.07	203,169,417.93	203,169,417.93	203,169,417.93		204.00
MATERIALES Y MATERIAS DE INSTRUCCIÓN Y DE INVESTIGACIÓN	0.00	0.00	0.00	0.00	0.00		0.00
MATERIALES Y MATERIAS DE INSTRUCCIÓN Y DE INVESTIGACIÓN	500,649.00	224,176.60	724,825.60	724,825.60	724,825.60		0.00
REPARACIÓN	324,224.00	-92,832.46	231,391.54	231,391.54	231,391.54		0.00
INSTRUMENTOS QUÍMICOS (ANÁLISIS) Y DE LABORATORIO	5,180,072.00	-613,443.89	4,566,628.11	4,566,628.11	4,566,628.11		0.00
VESTUARIO, SUPLENTO DE PROTECCIÓN Y ARTÍCULOS DEPTIVOS	1,530,940.00	-59,149.57	1,471,790.43	1,471,790.43	1,471,790.43		0.00
MATERIALES Y SUMINISTROS DE ALIMENTACIÓN	0.00	0.00	0.00	0.00	0.00		0.00
RENTAS POR SERVICIO DE ALIMENTACIÓN Y ACCESORIOS VEHÍCULOS	2,830,283.00	-2,577,859.82	252,423.18	252,423.18	252,423.18		0.00
SERVICIOS GENERALES							
RENTAS POR SERVICIO DE ALIMENTACIÓN Y ACCESORIOS VEHÍCULOS	34,636,022.80	50,955,405.31	85,591,428.71	85,591,428.71	85,591,428.71		23,123,795.29
RENTAS POR SERVICIO DE ALIMENTACIÓN Y ACCESORIOS VEHÍCULOS	6,775,007.00	-1,004,317.02	5,770,689.98	5,768,835.88	5,768,835.98		1,854.00
RENTAS POR SERVICIO DE ALIMENTACIÓN Y ACCESORIOS VEHÍCULOS	1,199,728.00	-159,956.36	1,039,771.64	1,039,771.64	1,039,771.64		0.00
SERVICIOS PERSONALES DE SERVICIOS TÉCNICOS Y OTROS SERVICIOS	8,899,116.55	6,768,951.61	15,697,068.16	15,697,068.16	15,697,068.16		0.00
SERVICIOS PERSONALES DE SERVICIOS TÉCNICOS Y OTROS SERVICIOS	2,256,128.00	-658,716.19	1,637,409.81	1,635,767.25	1,635,767.25		1,842.56
SERVICIOS DE ALIMENTACIÓN, REPARACIÓN, VESTUARIO Y OTRAS SERVICIOS	6,678,986.00	-1,069,756.89	5,609,229.11	5,609,229.11	5,609,229.11		0.00
SERVICIOS DE COMUNICACIÓN, SERVICIOS PÚBLICOS	1,300.00	-1,300.00	0.00	0.00	0.00		0.00
SERVICIOS DE TELEFONÍA, VÍDEO	771,791.00	-268,156.88	483,634.12	483,634.12	483,634.12		0.00
SERVICIOS OFICIALES	4,144,040.25	27,857,504.30	32,001,944.55	8,875,645.82	8,875,645.82		23,126,298.73
OTROS SERVICIOS GENERALES	3,870,928.00	19,460,753.34	23,351,681.34	23,351,681.34	23,351,681.34		0.00

Handwritten signatures in blue ink.



ESTADO LIBRE Y SOBERANO
DE QUERÉTARO
QUERÉTARO

SISTEMA PARA EL DESARROLLO INTEGRAL DE LA FAMILIA DEL ESTADO DE QUERÉTARO
ESTADO ANALÍTICO DEL EJERCICIO DEL PRESUPUESTO DE EGRESOS

CLASIFICACIÓN POR OBJETO DEL GASTO (CAPÍTULO Y CONCEPTO)

DEL 01 DE ENERO DE 2021 AL 31 DE DICIEMBRE DE 2021

(Pesos)

Concepto	Egresos					
	Aprobado 1	Ampliaciones/ (Reducciones) 2	Modificado 3=(1+2)	Devengado 4	Pagado 5	Subejercicio 6=(3-4)
TRANSFERENCIAS, ASIGNACIONES, SUBSIDIOS Y OTRAS AYUDAS	34,681,323.64	37,656,701.32	72,338,025.56	69,573,037.93	69,573,037.93	2,765,587.63
TRANSFERENCIAS INTERNAS (ASIGNACIONES AL EGRESO PÚBLICO)	0.00	0.00	0.00	0.00	0.00	0.00
TRANSFERENCIAS AL EFECTO DEL EJERCICIO PUBLICO	0.00	0.00	0.00	0.00	0.00	0.00
SUBSIDIOS Y AYUDAS	0.00	0.00	0.00	0.00	0.00	0.00
AYUDAS SOCIALES	11,128,672.66	5,670,606.10	16,799,278.76	16,799,246.48	16,799,246.48	32.28
REVENIDOS Y AJUAGOS	23,553,250.98	27,622,844.41	51,176,095.39	51,176,095.39	51,176,095.39	0.00
TRANSFERENCIAS A PERSONAS MAJESCENTES, CIEPLS Y ALIADOS	0.00	0.00	0.00	0.00	0.00	0.00
TRANSFERENCIAS AL SECTOR SOCIAL	0.00	0.00	0.00	0.00	0.00	0.00
OTROS	0.00	4,353,251.41	4,353,251.41	1,597,696.06	1,597,696.06	2,765,555.35
TRANSFERENCIAS AL EXTERIOR	0.00	0.00	0.00	0.00	0.00	0.00
BIENES MUEBLES, INMUEBLES E INTANGIBLES	2,351,691.00	-1,086,074.11	1,265,616.89	1,265,616.89	1,265,616.89	0.00
MOBILIARIO EQUIPO DE ADMINISTRACIÓN	756,404.00	-411,814.56	384,589.04	384,589.04	384,589.04	0.00
MOBILIARIO EQUIPO EDUCACIONAL Y RECREATIVO	5,000.00	39,834.00	44,834.00	44,834.00	44,834.00	0.00
EQUIPO ESTRUCTURAL ASIGNADO DE MANTENIMIENTO	1,120,470.00	-330,022.34	790,447.66	790,447.66	790,447.66	0.00
VEHICULOS Y EQUIPO DE TRANSPORTE	0.00	0.00	0.00	0.00	0.00	0.00
EQUIPO DE TELECOMUNICACIONES	0.00	0.00	0.00	0.00	0.00	0.00
MANTENIMIENTO DE EQUIPOS Y HERRAMIENTAS	89,817.00	-59,899.80	19,917.20	19,917.20	19,917.20	0.00
ACTIVOS EDUCACIONALES	0.00	0.00	0.00	0.00	0.00	0.00
BIENES INMUEBLES	0.00	0.00	0.00	0.00	0.00	0.00
ACTIVOS INTANGIBLES	340,000.00	-314,171.01	25,828.99	25,828.99	25,828.99	0.00
INVERSION PUBLICA	0.00	0.00	0.00	0.00	0.00	0.00
CEPA PUBLICA EN BIENES DE DOMINIO PUBLICO	0.00	0.00	0.00	0.00	0.00	0.00
CEPA PUBLICA EN BIENES PRODUCTIVOS	0.00	0.00	0.00	0.00	0.00	0.00
PROYECTOS PRODUCTIVOS PASAJES DE PEQUEÑO	0.00	0.00	0.00	0.00	0.00	0.00
INVERSIONES FINANCIERAS Y OTRAS PROVISIONES	0.00	425,581.91	425,581.91	425,581.91	425,581.91	0.00
PROVISIONES PARA EL PAGAMIENTO DE ACTIVO PRODUCTIVO	0.00	0.00	0.00	0.00	0.00	0.00
PROVISIONES Y PERTINENCIAS DE CAPITAL	0.00	0.00	0.00	0.00	0.00	0.00



GOBIERNO DEL ESTADO DE QUERÉTARO
QUERÉTARO

SISTEMA PARA EL DESARROLLO INTEGRAL DE LA FAMILIA DEL ESTADO DE QUERÉTARO
ESTADO ANALÍTICO DEL EJERCICIO DEL PRESUPUESTO DE EGRESOS

CLASIFICACIÓN POR OBJETO DEL GASTO(CAPÍTULO Y CONCEPTO)

DEL 01 DE ENERO DE 2021 AL 31 DE DICIEMBRE DE 2021

(Pesos)

Concepto	Egresos					
	Aprobado	Ampliaciones/ (Reducciones)	Modificado	Devengado	Pagado	Subejercicio
	1	2	3=(1+2)	4	5	6=(3-4)
COMPRA DE TÍTULOS Y VALORES	0.00	0.00	0.00	0.00	0.00	0.00
COMPRESIÓN DE PRESTAMOS	0.00	0.00	0.00	0.00	0.00	0.00
PRESTAMOS EN FIDEICOMISOS, MANDATOS Y OTROS AUXILIOS	0.00	0.00	0.00	0.00	0.00	0.00
OTROS INTERSERVICIOS FINANCIEROS	0.00	0.00	0.00	0.00	0.00	0.00
IMPORTE DE LOS CONTRAVENCIONES Y OTRAS EFECTUACIONES ESPECIALES	0.00	425,581.91	425,581.91	425,581.91	425,581.91	0.00
PARTICIPACIONES Y APORTACIONES	3,142,865.00	-3,142,865.00	0.00	0.00	0.00	0.00
PARTICIPACIONES	0.00	0.00	0.00	0.00	0.00	0.00
APORTACIONES	0.00	0.00	0.00	0.00	0.00	0.00
CONVENIOS	3,142,865.00	-3,142,865.00	0.00	0.00	0.00	0.00
DEUDA PÚBLICA	0.00	0.00	0.00	0.00	0.00	0.00
AMORTIZACIÓN DE LA DEUDA PÚBLICA	0.00	0.00	0.00	0.00	0.00	0.00
INTERESES DE LA DEUDA PÚBLICA	0.00	0.00	0.00	0.00	0.00	0.00
COMPROBOS DE LA DEUDA PÚBLICA	0.00	0.00	0.00	0.00	0.00	0.00
GASTOS DE LA DEUDA PÚBLICA	0.00	0.00	0.00	0.00	0.00	0.00
COSTOS POR COBERTURAS	0.00	0.00	0.00	0.00	0.00	0.00
EFECTOS FINANCIEROS	0.00	0.00	0.00	0.00	0.00	0.00
EFECTOS DE EJECUCIÓN RESULTES ANTERIORES (UEFAS)	0.00	0.00	0.00	0.00	0.00	0.00
Total del Gasto	487,177,402.93	65,204,360.70	552,381,763.63	526,486,176.74	526,484,026.76	25,895,586.87

LIC. OSCAR ADRIÁN GÓMEZ NIEMBRO
DIRECTOR GENERAL

LIC. FRANCISCO CUBILLAS GARCÍA
DIRECTOR ADMINISTRATIVO

LIC. GLORIA GUTIERREZ HURTADO
JEFA DEL DEPARTAMENTO DE FINANZAS

Bajo protesta de decir verdad declaramos que los Estados Financieros y sus Notas son razonablemente correctos y responsabilidad del emisor.



DIF ESTATAL
QUERÉTARO

SISTEMA PARA EL DESARROLLO INTEGRAL DE LA FAMILIA DEL ESTADO DE QUERÉTARO
ESTADO ANALÍTICO DEL EJERCICIO DEL PRESUPUESTO DE EGRESOS



ESTADO DE QUERÉTARO
QUERÉTARO

CLASIFICACIÓN ECONÓMICA(POR TIPO DE GASTO)

DEL 01 DE ENERO DE 2021 AL 31 DE DICIEMBRE DE 2021

(Pesos)

Concepto	Egresos					
	Aprobado 1	Ampliaciones/ (Reducciones) 2	Modificado 3=(1+2)	Devengado 4	Pagado 5	Subejercicio 6=(3-4)
CORRIENTE	461,272,461.00	33,687,550.40	499,940,051.40	474,044,454.48	474,042,314.48	25,895,586.92
INVENTOS	2,351,891.00	-1,066,074.11	1,285,616.89	1,285,616.89	1,285,616.89	0.00
ANUOTACIONES DE LA DEUDA Y DERIVADOS DE FINANCIOS	0.00	0.00	0.00	0.00	0.00	0.00
PREVISIONES Y ASIGNACIONES	23,553,250.98	27,622,844.41	51,176,095.39	51,176,095.39	51,176,095.39	0.00
RESTRICCIONES	0.00	0.00	0.00	0.00	0.00	0.00
Total del Gasto	487,177,402.98	65,204,360.70	552,381,763.68	526,456,176.76	526,484,026.76	25,895,586.92


LIC. OSCAR ADRIAN GÓMEZ NIEMBRO
DIRECTOR GENERAL


LIC. FRANCISCO CUBILLAS GARCÍA
DIRECTOR ADMINISTRATIVO

GLORIA CORTIÉRRIZ HURTADO
SECRETARÍA DEL DEPARTAMENTO DE FINANZAS

Bajo protesta de decir verdad declaramos que los Estados Financieros y sus Notas son razonablemente correctos y responsabilidad del emisor.



ESTADO LIBRE Y SOBERANO
QUERÉTARO

SISTEMA PARA EL DESARROLLO INTEGRAL DE LA FAMILIA DEL ESTADO DE QUERÉTARO
ESTADO ANALÍTICO DEL EJERCICIO DEL PRESUPUESTO DE EGRESOS

CLASIFICACIÓN ADMINISTRATIVA

DEL 01 DE ENERO DE 2021 AL 31 DE DICIEMBRE DE 2021

(Pesos)

Concepto	Egresos						Subejercicio
	Aprobado	Ampliaciones/ (Reducciones)	Modificado	Devengado	Pagado	6=(3-4)	
	1	2	3=(1+2)	4	5	6=(3-4)	
SISTEMA PARA EL DESARROLLO INTEGRAL DE LA FAMILIA DEL ESTADO DE QUERÉTARO	487,177,402.98	65,204,360.70	552,381,763.68	529,466,176.76	529,466,176.76	25,855,586.92	
OFICINA DE LA DIRECCIÓN GENERAL	25,659,098.47	39,605,280.62	65,264,379.09	65,201,379.09	65,201,379.09	0.00	
SECRETARÍA PARTICIPATIVA	2,830,184.56	895,462.66	3,725,647.22	3,725,647.22	3,725,647.22	0.00	
COOPERACIONES DE FUNDACIONES SOCIALES	3,204,499.93	1,076,144.85	4,279,644.78	4,279,644.78	4,279,644.78	0.00	
COOPERACIONES DE EJERCICIOS VIGENTES	6,141,373.32	1,579,303.88	7,720,677.20	7,720,677.20	7,720,677.20	0.00	
ORGANISMO INTERNO DE CONTROL	2,420,383.84	605,066.65	2,925,450.49	2,925,450.49	2,925,450.49	0.00	
DEPARTAMENTO JURÍDICO	2,883,540.38	683,656.19	3,447,196.57	3,447,196.57	3,447,196.57	0.00	
COOPERACIONES DE LAS ASAMBLEAS MUNICIPALES	2,831,623.02	-128,872.04	2,702,750.98	2,702,750.98	2,702,750.98	0.00	
COOPERACIONES DE LOS GOBIERNOS MUNICIPALES	1,339,441.38	542,493.18	1,881,934.56	1,881,934.56	1,881,934.56	0.00	
DEPARTAMENTO DE PARTICIPACIÓN CIUDADANA Y TRANSPARENCIA	4,604,000.00	381,658.09	4,985,658.09	4,985,658.09	4,985,658.09	0.00	
OFICINA DE REGISTRO Y PATRIASERVA	4,937,590.49	21,533,894.55	26,471,485.04	3,345,186.31	3,345,186.31	23,126,298.73	
FLUJO DE CASH FLOW EN EJERCICIO DE EJECUCIÓN	3,619,169.35	5,202,599.55	8,821,768.91	6,056,153.56	6,056,153.56	2,765,615.35	
DEPARTAMENTO DE FINANZAS	3,957,248.98	-176,326.69	3,780,922.29	3,780,279.83	3,780,279.83	1,642.46	
DEPARTAMENTO DE EDUCACIONES	5,841,543.52	-892,819.46	4,948,724.06	4,948,724.06	4,948,724.06	0.00	
DEPARTAMENTO DE TECNOLOGÍAS DE LA INFORMACIÓN Y COMUNICACIÓN	2,471,593.76	274,477.29	2,746,071.05	2,746,071.05	2,746,071.05	0.00	
DEPARTAMENTO DE COORDINACIÓN ADMINISTRATIVA	6,397,786.53	328,027.59	6,635,814.17	6,635,814.17	6,635,814.17	0.00	
DEPARTAMENTO DE CONTABILIDAD FINANCIERA	5,900,513.28	-179,650.05	5,720,863.23	5,718,978.23	5,718,978.23	1,885.00	
DEPARTAMENTO DE PROGRAMAS Y PLANES	21,122,853.52	-11,952,186.15	9,170,667.37	9,170,667.37	9,170,667.37	0.00	
OFICINA DE OPERACIONES ALTERNATIVAS	3,305,668.72	472,234.89	3,777,803.61	3,777,803.61	3,777,803.61	0.00	
COOPERACIONES DE PROGRAMAS Y PLANES	219,759,448.48	-11,797,125.79	207,962,322.69	207,962,322.69	207,962,322.69	0.00	
OFICINA DE LA OFICINA DE PRESUPUESTO Y ASISTENCIA SOCIAL	2,511,699.10	203,515.03	2,715,214.13	2,715,214.13	2,715,214.13	0.00	
COOPERACIONES DE ASISTENCIA SOCIAL INTEGRAL AL QUERÉTARO	30,750,352.85	-565,142.07	30,225,210.78	30,225,210.78	30,225,210.78	0.00	



ESTADO LIBRE Y SOBERANO
QUERÉTARO

SISTEMA PARA EL DESARROLLO INTEGRAL DE LA FAMILIA DEL ESTADO DE QUERÉTARO
ESTADO ANALÍTICO DEL EJERCICIO DEL PRESUPUESTO DE EGRESOS

CLASIFICACIÓN ADMINISTRATIVA

DEL 01 DE ENERO DE 2021 AL 31 DE DICIEMBRE DE 2021

(Pesos)

Concepto	Egresos						Subejercicio
	Aprobado	Ampliaciones/ (Reducciones)	Modificado	Devengado	Pagado	6=(3-4)	
	1	2	3=(1+2)	4	5	6=(3-4)	
SECRETARÍA DE EDUCACIÓN Y MOVILIDAD URBANA Y VIALIDAD	4,504,933.44	744,465.55	5,249,399.39	5,249,399.39	5,249,399.39	0.00	
COORDINACIÓN DE NUEVOS AJUNTOS MUNICIPALES	11,453,857.43	-1,725,632.21	9,728,225.22	9,728,225.22	9,728,225.22	0.00	
COORDINACIÓN DE ASISTENCIA SOCIAL	2,857,011.87	1,577,588.01	4,434,599.88	4,434,599.88	4,434,599.88	0.00	
CENTRO DE ATENCIÓN INFANTIL N.º 1	9,984,218.27	-145,299.50	9,838,918.77	9,838,918.77	9,838,918.77	0.00	
CENTRO DE ATENCIÓN INFANTIL N.º 2	9,305,959.63	-802,062.91	8,503,906.62	8,503,906.62	8,503,906.62	0.00	
COORDINACIÓN PARA LA PROTECCIÓN DE LAS PERSONAS ADULTAS MAYORES	11,002,040.71	-661,640.03	10,340,400.68	10,340,400.68	10,340,400.68	0.00	
COORDINACIÓN DE TRÁNSITO EN EL REGULAR	6,772,362.72	-141,723.89	6,630,638.83	6,630,638.83	6,630,638.83	0.00	
GUBERNATORIAL DE PROMOCIÓN REGIONAL DE QUERÉTARO	1,043,434.90	765,755.78	1,809,190.69	1,809,190.69	1,809,190.69	0.00	
COMISIÓN ASISTENCIAL PARA LA PROTECCIÓN DE NIÑOS Y NIÑAS VULNERABLES DEL ESTADO DE QUERÉTARO	6,158,287.11	502,460.77	6,660,747.88	6,660,543.88	6,660,543.88	204.00	
SUBCOMISIÓN DE PROTECCIÓN DE FAMILIAS Y ADULTERANOS EN QUERÉTARO	2,262,637.19	-48,003.82	2,214,633.37	2,214,633.37	2,214,633.37	0.00	
COORDINACIÓN DE ATENCIÓN ASISTENCIAL PARA NIÑOS Y ADULTERANOS EN QUERÉTARO	8,049,766.50	-185,983.23	7,863,783.22	7,863,783.22	7,863,783.22	0.00	
COMITÉ DE ESTERILIZACIÓN REPRODUCTIVA REVERSIBLE	3,256,141.62	741,375.06	4,037,516.68	4,037,516.68	4,037,516.68	0.00	
COORDINACIÓN DE ATENCIÓN ASISTENCIAL PARA NIÑOS Y ADULTERANOS EN QUERÉTARO	3,536,073.69	619,743.46	4,155,817.15	4,155,817.15	4,155,817.15	0.00	
COORDINACIÓN DE ATENCIÓN	2,347,087.64	489,247.48	2,836,335.12	2,836,335.12	2,836,335.12	0.00	
CENTRO DE ESTUDIO SOCIAL "CARVEIRA BUENETENSE"	21,854,035.07	3,485,943.04	30,339,978.11	30,339,945.83	30,339,945.83	32.28	
COORDINACIÓN DE FORTALECIMIENTO FAMILIAR	2,384,338.46	383,200.54	2,747,539.00	2,747,539.00	2,745,389.00	0.00	
COORDINACIÓN DE ATENCIÓN ASISTENCIAL PARA NIÑOS Y ADULTERANOS	617,394.73	103,112.29	720,507.02	720,507.02	720,507.02	0.00	
COORDINACIÓN DE SUPERVISACIÓN FAMILIAR PARA NIÑOS Y ADULTERANOS	1,550,108.16	188,856.61	1,766,974.77	1,766,974.77	1,766,974.77	0.00	
OPERA DE LA DEFENSA DE RESERVA COMUNITARIO	4,140,368.20	2,511,255.78	6,651,663.98	6,651,663.98	6,651,663.98	0.00	
COORDINACIÓN DE ATENCIÓN COMUNITARIA	6,337,207.16	2,712,643.27	9,049,850.43	9,049,850.43	9,049,850.43	0.00	
COORDINACIÓN DE FAMILIAS SALUDABLES	2,557,126.77	528,740.47	3,083,867.24	3,083,867.24	3,083,867.24	0.00	
CARTELERA	2,656,468.28	1,212,664.94	3,869,133.22	3,869,133.22	3,869,133.22	0.00	

uf
R.
[Signature]



DIF ESTATAL
QUERÉTARO

SISTEMA PARA EL DESARROLLO INTEGRAL DE LA FAMILIA DEL ESTADO DE QUERÉTARO
ESTADO ANALÍTICO DEL EJERCICIO DEL PRESUPUESTO DE EGRESOS




ESTADO DE QUERÉTARO
QUERÉTARO

CLASIFICACIÓN ADMINISTRATIVA

DEL 01 DE ENERO DE 2021 AL 31 DE DICIEMBRE DE 2021 (Pesos)

Total del Gasto	487,177,402.98	65,204,360.70	552,381,703.68	526,484,026.76	25,695,666.92
-----------------	----------------	---------------	----------------	----------------	---------------


LIC. OSCAR ADRIÁN GÓMEZ NIEMBRO
DIRECTOR GENERAL


LIC. FRANCISCO CUBILLAS GARCÍA
DIRECTOR ADMINISTRATIVO



CECILIA TORRES HURTADO
JEFE DE DEPARTAMENTO DE FINANZAS


Bajo protesta de decir verdad declaramos que los Estados Financieros y sus Notas son razonablemente correctos y responsabilidad del emisor.


ESTADO ANALÍTICO DEL EJERCICIO DEL PRESUPUESTO DE EGRESOS
CLASIFICACIÓN ADMINISTRATIVA

DEL 01 DE ENERO DE 2021 AL 31 DE DICIEMBRE DE 2021 (Pesos)

Concepto	Egresos					Subejercicio
	Aprobado	Ampliaciones/ (Reducciones)	Modificado	Devengado	Pagado	
Poder Ejecutivo	1 487,177,402.98	2 65,204,360.70	3=(1+2) 552,381,763.68	4 526,483,176.76	5 526,484,026.76	6=(3-4) 25,895,586.92
Poder Legislativo						
Poder Judicial						
Órganos Autónomos						
Total del Gasto	487,177,402.98	65,204,360.70	552,381,763.68	526,483,176.76	526,484,026.76	25,895,586.92


LIC. OSCAR ADRIÁN GÓMEZ NIEMBRO
DIRECTOR GENERAL


LIC. FRANCISCO CUBILLAS GARCÍA
DIRECTOR ADMINISTRATIVO


LIC. GLORIA GUTIÉRREZ HUERTADO
JEFE DEL DEPARTAMENTO DE FINANZAS


Bajo protesta de decir verdad declaramos que los Estados Financieros y sus Notas son razonablemente correctos y responsabilidad del emisor.

ESTADO ANALÍTICO DEL EJERCICIO DEL PRESUPUESTO DE EGRESOS

CLASIFICACIÓN ADMINISTRATIVA

DEL 01 DE ENERO DE 2021 AL 31 DE DICIEMBRE DE 2021 (Pesos)

Concepto	Egresos					
	Aprobado	Ampliaciones/ (Reducciones)	Modificado	Devengado	Pagado	Subejercicio
Entidades Paraestatales y Fideicomisos No Empresariales y No Financieros	1	2	3=(1+2)	4	5	6=(3-4)
Instituciones Públicas de Seguridad Social	487,177,402.98	65,204,380.70	552,381,783.68	526,485,176.76	526,484,026.76	25,895,566.92
Entidades Paraestatales Empresariales No Financieras con Participación Estatal Mayoritaria						
Fideicomisos Empresariales No Financieros con Participación Estatal Mayoritaria						
Entidades Paraestatales Empresariales Financieras Monetarias con Participación Estatal Mayoritaria						
Entidades Paraestatales Empresariales Financieras No Monetarias con Participación Estatal Mayoritaria						
Fideicomisos Financieros Públicos con Participación Estatal Mayoritaria						
Total del Gasto	487,177,402.98	65,204,380.70	552,381,783.68	526,485,176.76	526,484,026.76	25,895,566.92


LIC. OSCAR ADRIÁN GÓMEZ NEMBRO
DIRECTOR GENERAL


LIC. FRANCISCO CUBILLAS GARCÍA
DIRECTOR ADMINISTRATIVO


LIC. GLORIA SUTIERREZ HURTADO
JEFA DEL DEPARTAMENTO DE FINANZAS

Bajo protesta de decir verdad declaramos que los Estados Financieros y sus Notas son razonablemente correctos y responsabilidad del emisor.



ESTADO LIBRE Y SOBERANO
QUERÉTARO

SISTEMA PARA EL DESARROLLO INTEGRAL DE LA FAMILIA DEL ESTADO DE QUERÉTARO
ESTADO ANALÍTICO DEL EJERCICIO DEL PRESUPUESTO DE EGRESOS

DIF ESTATAL
QUERÉTARO

CLASIFICACIÓN FUNCIONAL(FINALIDAD Y FUNCIÓN)

DEL 01 DE ENERO DE 2021 AL 31 DE DICIEMBRE DE 2021

(Pesos)

Concepto	Egresos						
	Aprobado 1	Ampliaciones/ (Reducciones) 2	Modificado 3=(1+2)	Devengado 4	Pagado 5	Subejercicio 6=(3-4)	
GOBIERNO	165,321,327.55	73,636,753.53	238,958,121.08	213,062,534.16	213,060,384.16	25,895,686.92	
LEGISLACION	0.00	0.00	0.00	0.00	0.00	0.00	
JUSTICIA	45,927,583.05	10,757,494.72	55,685,077.78	55,685,045.50	55,685,895.50	32.28	
COORDINACION DE LA POLITICA DE GOBIERNO	2,420,383.84	507,866.13	2,928,249.97	2,928,249.97	2,928,249.97	0.00	
RELACIONES EXTERIORES	0.00	0.00	0.00	0.00	0.00	0.00	
ASUNTOS FINANCIEROS Y HACIENDARIOS	0.00	0.00	0.00	0.00	0.00	0.00	
SEGURIDAD NACIONAL	0.00	0.00	0.00	0.00	0.00	0.00	
ASUNTOS DE ORDEN FEDERAL Y DE RESERVA INTERIOR	0.00	0.00	0.00	0.00	0.00	0.00	
OTROS SERVICIOS GENERALES	116,973,360.65	62,371,432.66	179,344,793.33	153,449,238.69	153,449,238.69	25,895,554.64	
DESARROLLO SOCIAL	321,656,075.43	-8,432,432.83	313,423,642.60	313,423,642.60	313,423,642.60	0.00	
PROTECCION AMBIENTAL	0.00	0.00	0.00	0.00	0.00	0.00	
VIAGROS Y SERVICIOS A LA COMUNIDAD	0.00	0.00	0.00	0.00	0.00	0.00	
SALUD	0.00	0.00	0.00	0.00	0.00	0.00	
"FEDERACION CULTURAL Y OTRAS MUJERES EDUCACIONALES"	0.00	0.00	0.00	0.00	0.00	0.00	
EMPLEO	0.00	0.00	0.00	0.00	0.00	0.00	
PROTECCION SOCIAL	319,159,607.15	-9,645,097.77	309,554,509.38	309,554,509.38	309,554,509.38	0.00	
OTROS SERVICIOS SOCIALES	2,656,468.28	1,212,664.84	3,869,133.22	3,869,133.22	3,869,133.22	0.00	
DESARROLLO ECONOMICO	0.00	0.00	0.00	0.00	0.00	0.00	
"FUNDOS TECNOLÓGICOS, COMERCIALES Y CULTURALES EN GENERAL"	0.00	0.00	0.00	0.00	0.00	0.00	
"FACTORIZACION, INNOVACION, FERIA Y CALA"	0.00	0.00	0.00	0.00	0.00	0.00	
COMUNIDADES Y ENERGIA	0.00	0.00	0.00	0.00	0.00	0.00	
"MINERIA, MANUFACTURAS Y CONTRATACION"	0.00	0.00	0.00	0.00	0.00	0.00	



DIF ESTATAL
QUERÉTARO



GOBIERNO DEL ESTADO DE
QUERÉTARO

SISTEMA PARA EL DESARROLLO INTEGRAL DE LA FAMILIA DEL ESTADO DE QUERÉTARO
ESTADO ANALÍTICO DEL EJERCICIO DEL PRESUPUESTO DE EGRESOS

CLASIFICACIÓN FUNCIONAL(FINALIDAD Y FUNCIÓN)

DEL 01 DE ENERO DE 2021 AL 31 DE DICIEMBRE DE 2021

(Pesos)

Concepto	Egresos						Subejercicio 6=(3-4)
	Aprobado 1	Ampliaciones/ (Reducciones) 2	Modificado 3=(1+2)	Devengado 4	Pagado 5		
TRANSPORTE	0.00	0.00	0.00	0.00	0.00	0.00	0.00
COMUNICACIONES	0.00	0.00	0.00	0.00	0.00	0.00	0.00
TURISMO	0.00	0.00	0.00	0.00	0.00	0.00	0.00
"GEDIA, TECNOLOGIA E INNOVACION"	0.00	0.00	0.00	0.00	0.00	0.00	0.00
OTRAS INDUSTIAS Y OTROS ASUNTOS ECONOMICOS	0.00	0.00	0.00	0.00	0.00	0.00	0.00
OTRAS NO CLASIFICADAS EN FUNCIONES ANTERIORES	0.00	0.00	0.00	0.00	0.00	0.00	0.00
TRANSACCIONES DE LA DEUDA PUBLICA (COSTO FINANCIERO DE LA DEUDA)	0.00	0.00	0.00	0.00	0.00	0.00	0.00
"TRANSFERENCIAS PARTICIPACIONES Y PARTICIPACIONES ENTRE GOBIERNOS NIVEL Y NIVEL DE GOBIERNO"	0.00	0.00	0.00	0.00	0.00	0.00	0.00
MANEJO DEL SISTEMA FINANCIERO	0.00	0.00	0.00	0.00	0.00	0.00	0.00
ADJUDICACIONES FISCALES ANTERIORES	0.00	0.00	0.00	0.00	0.00	0.00	0.00
Total del Gasto	487,177,402.98	65,204,360.70	552,381,763.68	526,486,176.76	526,484,026.76	25,895,586.92	

LIC. OSCAR ADRIAN GÓMEZ NEMEIRO
DIRECTOR GENERAL

LIC. FRANCISCO CUBILLAS GARCÍA
DIRECTOR ADMINISTRATIVO

LIC. GLORIA GUTIERREZ HURTADO
JEFA DEL DEPARTAMENTO DE FINANZAS

Bajo protesta de decir verdad declaramos que los Estados Financieros y sus Notas son razonablemente correctos y responsabilidad del emisor.





SISTEMA PARA EL DESARROLLO INTEGRAL DE LA FAMILIA DEL ESTADO DE QUERÉTARO
Endeudamiento Neto



DEL 01 DE ENERO AL 31 DE DICIEMBRE DEL 2021

Identificación de Crédito o Instrumento	Contratación/Colocación		Amortización	Endeudamiento Neto
	A	B		
Créditos Bancarios				
SIN INFORMACIÓN POR REPORITAR				
TOTAL CRÉDITOS BANCARIOS	0.00		0.00	0.00
Otros Instrumentos de Deuda				
TOTAL OTROS INSTRUMENTOS DE DEUDA	0.00		0.00	0.00
TOTAL	0.00		0.00	0.00


 LIC. OSCAR ADRIAN GOMEZ NIEBRO
 DIRECTOR GENERAL


 LIC. FRANCISCO CUBILLAS GARCÍA
 DIRECTOR ADMINISTRATIVO

Bajo protesta de decir verdad declaramos que los Estados Financieros y sus Notas son razonablemente correctos y responsabilidad del emisor.



SISTEMA PARA EL DESARROLLO INTEGRAL DE LA FAMILIA DEL ESTADO DE QUERÉTARO


Intereses de la Deuda

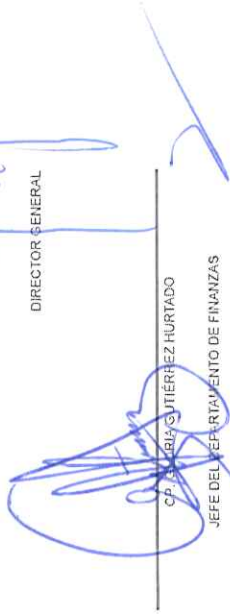
DEL 01 DE ENERO AL 31 DE DICIEMBRE DEL 2021



ESTADO LIBRE Y SOBERANO DE QUERÉTARO

Identificación de Crédito o Instrumento	Devengado	Pagado
Créditos Bancarios		
SIN INFORMACIÓN POR REPORTAR		
TOTAL DE INTERESES DE CRÉDITOS BANCARIOS	0.00	0.00
Otros Instrumentos de Deuda		
TOTAL DE INTERESES DE OTROS INSTRUMENTOS DE DEUDA	0.00	0.00
TOTAL	0.00	0.00


 LIC. OSCAR AGUILAR GÓMEZ NIEMBRO
 DIRECTOR GENERAL


 CP. FABIAN GUTIERREZ HURTADO
 JEFE DEL DEPARTAMENTO DE FINANZAS


 LIC. FRANCISCO CUBILLAS GARCÍA
 DIRECTOR ADMINISTRATIVO

Bajo protesta de decir verdad declaramos que los Estados Financieros y sus Notas son razonablemente correctos y responsabilidad del emisor.



DIF ESTATAL
QUERÉTARO

SISTEMA PARA EL DESARROLLO INTEGRAL DE LA FAMILIA DEL ESTADO DE QUERÉTARO



ESTADO DE QUERÉTARO
QUERÉTARO

GASTO POR CATEGORÍA PROGRAMÁTICA

DEL 01 DE ENERO DE 2021 AL 31 DE DICIEMBRE DE 2021

(Pesos)

Concepto	Egresos					
	Aprobado 1	Ampliaciones/ (Reducciones) 2	Modificado 3=(1+2)	Devengado 4	Pagado 5	Subejercicio 6=(3-4)
PROGRAMA	487,177,402.98	65,204,360.70	552,381,763.68	526,484,026.76	526,484,026.76	25,895,686.92
Servicio Social y Fomento Educativo, Recreación y Deportes	0.00	0.00	0.00	0.00	0.00	0.00
Sistema Registral de Operación	0.00	0.00	0.00	0.00	0.00	0.00
Otras Subvenciones	0.00	0.00	0.00	0.00	0.00	0.00
Contratación de las Funciones	487,177,402.98	65,204,360.70	552,381,763.68	526,484,026.76	526,484,026.76	25,895,686.92
Procesos de Servicios Públicos	487,177,402.98	65,204,360.70	552,381,763.68	526,484,026.76	526,484,026.76	25,895,686.92
Proyecto de Bienestar Público	0.00	0.00	0.00	0.00	0.00	0.00
Planificación, seguimiento y evaluación de políticas públicas	0.00	0.00	0.00	0.00	0.00	0.00
Procesos y Fomento	0.00	0.00	0.00	0.00	0.00	0.00
Regulación y supervisión	0.00	0.00	0.00	0.00	0.00	0.00
Funciones de las Fuerzas Armadas (Procesos de Gobierno Federal)	0.00	0.00	0.00	0.00	0.00	0.00
Ejecutivas	0.00	0.00	0.00	0.00	0.00	0.00
Proyectos de inversión	0.00	0.00	0.00	0.00	0.00	0.00
Administración y servicios	0.00	0.00	0.00	0.00	0.00	0.00
Apoyo al proceso presupuestario y para mejorar la eficiencia institucional	0.00	0.00	0.00	0.00	0.00	0.00
Apoyo a la función pública y al mejoramiento de la gestión	0.00	0.00	0.00	0.00	0.00	0.00
Operaciones Apoyadas	0.00	0.00	0.00	0.00	0.00	0.00
Compras	0.00	0.00	0.00	0.00	0.00	0.00
Colaboración de cumplimiento de resoluciones jurisdiccionales	0.00	0.00	0.00	0.00	0.00	0.00
Distintos Aportes	0.00	0.00	0.00	0.00	0.00	0.00
Colaboración	0.00	0.00	0.00	0.00	0.00	0.00
Pensiones y Jubilaciones	0.00	0.00	0.00	0.00	0.00	0.00
Aportaciones a la seguridad social	0.00	0.00	0.00	0.00	0.00	0.00
Aportaciones a través de establecimientos	0.00	0.00	0.00	0.00	0.00	0.00
Aportaciones a través de empresas y establecimientos privados	0.00	0.00	0.00	0.00	0.00	0.00
Programa de Cero Deficiencias (Cero Deficiencias)	0.00	0.00	0.00	0.00	0.00	0.00
Programa de Cero Deficiencias (Cero Deficiencias)	0.00	0.00	0.00	0.00	0.00	0.00
Programas de Fomento Educativo, Recreación y Deportes	0.00	0.00	0.00	0.00	0.00	0.00
Contratación de Servicios Públicos	0.00	0.00	0.00	0.00	0.00	0.00
Apoyos a los servicios públicos	0.00	0.00	0.00	0.00	0.00	0.00
Total del Gasto	487,177,402.98	65,204,360.70	552,381,763.68	526,484,026.76	526,484,026.76	25,895,686.92

46
te
[Signature]




DIF ESTATAL
QUERÉTARO

SISTEMA PARA EL DESARROLLO INTEGRAL DE LA FAMILIA DEL ESTADO DE QUERÉTARO



ESTADO LIBRE Y SOBERANO
QUERÉTARO

GASTO POR CATEGORÍA PROGRAMÁTICA
DEL 01 DE ENERO DE 2021 AL 31 DE DICIEMBRE DE 2021
(Pesos)



CP GLORIA ZUÑIGA HURTADO
JEFA DEL DEPARTAMENTO DE FINANZAS



LIC. FRANCISCO CUBILLAS GARCÍA
DIRECTOR ADMINISTRATIVO

Bajo protesta de decir verdad declaramos que los Estados Financieros y sus Notas son razonablemente correctos y responsabilidad del emisor.

AVANCE DE INDICADORES DEL PROGRAMA OPERATIVO ANUAL 2011

INDICADOR	UNIDAD	VALOR OBJETIVO	VALOR REAL	% DE AVANCE	COMENTARIOS	FECHA	PROYECTO	ACTIVIDAD	INDICADOR	UNIDAD	VALOR OBJETIVO	VALOR REAL	% DE AVANCE	COMENTARIOS
PROPÓSITO	Número de personas beneficiarias	1000	1000	100%										
		1000	1000	100%										
		1000	1000	100%										
PROPÓSITO	Número de personas beneficiarias	1000	1000	100%										
		1000	1000	100%										
		1000	1000	100%										
COMPONENTE I	Actividad 1.1	1000	1000	100%										
		1000	1000	100%										
		1000	1000	100%										
COMPONENTE I	Actividad 1.2	1000	1000	100%										
		1000	1000	100%										
		1000	1000	100%										
COMPONENTE I	Actividad 1.3	1000	1000	100%										
		1000	1000	100%										
		1000	1000	100%										
COMPONENTE II	Actividad 2.1	1000	1000	100%										
		1000	1000	100%										
		1000	1000	100%										
COMPONENTE II	Actividad 2.2	1000	1000	100%										
		1000	1000	100%										
		1000	1000	100%										
COMPONENTE II	Actividad 2.3	1000	1000	100%										
		1000	1000	100%										
		1000	1000	100%										
COMPONENTE III	Actividad 3.1	1000	1000	100%										
		1000	1000	100%										
		1000	1000	100%										
COMPONENTE III	Actividad 3.2	1000	1000	100%										
		1000	1000	100%										
		1000	1000	100%										
COMPONENTE III	Actividad 3.3	1000	1000	100%										
		1000	1000	100%										
		1000	1000	100%										

Handwritten signature and initials in blue ink.



**SISTEMA PARA EL DESARROLLO INTEGRAL DE LA FAMILIA DEL ESTADO
DE QUERÉTARO
INDICADORES DE POSTURA FISCAL
DEL 01 DE ENERO AL 31 DE DICIEMBRE DE 2021**



Concepto	Estimado	Devengado	Pagado
I. Ingresos Presupuestarios (I=1+2)	484,377,403	535,713,930	530,927,927
1. Ingresos del Gobierno de la Entidad Federativa	0	0	0
2. Ingresos del Sector Paraestatal	484,377,403	535,713,930	530,927,927
II. Egresos Presupuestarios (II=3+4)	484,377,403	526,486,177	526,484,027
3. Egresos del Gobierno de la Entidad Federativa	0	0	0
4. Egresos del Sector Paraestatal	484,377,403	526,486,177	526,484,027
III. Balance Presupuestario (Superávit o Déficit) (III=I-II)	0	9,227,753	4,443,901

Concepto	Estimado	Devengado	Pagado
III. Balance Presupuestario (Superávit o Déficit)	0	9,227,753	4,443,901
IV. Intereses, Comisiones y Gastos de la Deuda	0	0	0
V. Balance Primario (Superávit o Déficit) (V=III-IV)	0	9,227,753	4,443,901

Concepto	Estimado	Devengado	Pagado
A. Financiamiento	0	0	0
B. Amortización de la Deuda	0	0	0
C. Endeudamiento o desendeudamiento (C=A-B)	0	0	0

LIC. OSCAR ADRIAN GÓMEZ NIEMBRO

DIRECTOR GENERAL

LIC. FRANCISCO CUBILLAS GARCÍA

DIRECTOR ADMINISTRATIVO

CP. GLORIA GUTIERREZ HURTADO

JEFE DEL DEPARTAMENTO DE FINANZAS

Bajo protesta de decir verdad declaramos que los Estados Financieros y sus Notas son razonablemente correctos y responsabilidad del emisor.