

**Sistema para el Desarrollo Integral de la Familia del Estado de  
Querétaro**

Dictamen Presupuestario

31 de diciembre de 2018

(Con el Informe de los Auditores Independientes)



## Informe de los Auditores Independientes

KPMG Cárdenas Dosal, S.C.  
Manuel Ávila Camacho 176 P1,  
Reforma Social, Miguel Hidalgo,  
C.P. 11650, Ciudad de México.  
Teléfono: +01 (55) 5246 8300  
kpmg.com.mx

A la Junta Directiva del  
Sistema para el Desarrollo Integral de la Familia del Estado de Querétaro:

### *Opinión*

Hemos auditado los estados e informes presupuestarios adjuntos de Sistema para el Desarrollo Integral de la Familia del Estado de Querétaro (la Entidad), que comprenden el estado analítico de ingresos; estado analítico del presupuesto de egresos en clasificación administrativa (por unidad administrativa); estado analítico del presupuesto de egresos en clasificación económica (por tipo de gasto), estado analítico del presupuesto de egresos por objeto del gasto (capítulo y concepto); estado analítico del presupuesto de egresos en clasificación funcional (finalidad y función), estado analítico del presupuesto de egresos por categoría programática, estado de indicadores de postura fiscal, estado de endeudamiento neto y estado de intereses de la deuda, al 31 de diciembre de 2018 y por el año terminado en esa fecha.

En nuestra opinión, los estados e informes presupuestarios adjuntos, que se describen en el párrafo anterior, están preparados, en todos los aspectos materiales, de conformidad con las disposiciones en materia de información financiera que están establecidas en la Ley General de Contabilidad Gubernamental, así como en la normativa emitida por el Consejo Nacional de Armonización Contable (CONAC) y el Manual de Contabilidad Gubernamental.

### *Fundamento de la opinión*

Hemos llevado a cabo nuestra auditoría de conformidad con las Normas Internacionales de Auditoría (NIA). Nuestras responsabilidades, de acuerdo con estas normas, se describen con más detalle en la sección *Responsabilidades del auditor sobre la auditoría de los estados e informes presupuestarios* de nuestro informe. Somos independientes de la Entidad de conformidad con el Código de Ética Profesional del Instituto Mexicano de Contadores Públicos, A. C. (Código de Ética Profesional), junto con los requerimientos de ética que son aplicables en México, y hemos cumplido con las demás responsabilidades de ética de conformidad con esos requerimientos y con el Código de Ética Profesional. Consideramos que la evidencia de auditoría que hemos obtenido proporciona una base suficiente y adecuada para nuestra opinión.

### *Párrafos de énfasis base de preparación y utilización de este informe*

Llamamos la atención sobre las bases utilizadas para la preparación de los estados e informes presupuestarios adjuntos. Dichos estados e informes presupuestarios fueron preparados para cumplir con los requerimientos normativos gubernamentales a que está sujeta la Entidad; consecuentemente, éstos pueden no ser apropiados para otra finalidad. Nuestra opinión no ha sido modificada en relación con esta cuestión.

(Continúa)

Aguascalientes, Ags.  
Cancún, Q. Roo.  
Ciudad Juárez, Chih.  
Culiacán, Sin.  
Chihuahua, Chih.  
Guadalajara, Jal.

Hermosillo, Son.  
León, Gto.  
Mérida, Yuc.  
Mexicali, B.C.  
Ciudad de México.  
Monterrey, N.L.

Puebla, Pue.  
Querétaro, Qro.  
Reynosa, Tamps.  
Saltillo, Coah.  
San Luis Potosí, S.L.P.  
Tijuana, B.C.

***Responsabilidades de la Administración y de los encargados del gobierno de la Entidad sobre los estados e informes presupuestarios***

La Administración es responsable de la preparación de los estados e informes presupuestarios adjuntos de conformidad con las disposiciones establecidas en la Ley General de Contabilidad Gubernamental, así como en la normativa emitida por el CONAC, y del control interno que la Administración consideró necesario para permitir la preparación de estados e informes presupuestarios libres de desviación material debida a fraude o error.

Los encargados del gobierno de la Entidad son responsables de la supervisión del proceso de información presupuestaria de la Entidad.

***Responsabilidades del auditor sobre la auditoría de los estados e informes presupuestarios***

Nuestros objetivos son obtener una seguridad razonable sobre de que los estados e informes presupuestarios, en su conjunto, se encuentran libres de desviación material, debido a fraude o error, y emitir un informe de auditoría que contiene nuestra opinión. Seguridad razonable es un alto nivel de seguridad, pero no garantiza que una auditoría realizada de conformidad con las NIA siempre detecte una desviación material cuando existe. Las desviaciones pueden deberse a fraude o error y son consideradas materiales si individualmente, o en su conjunto, puede preverse razonablemente que influyan en las decisiones económicas que los usuarios hacen basándose en los estados e informes presupuestarios.

Como parte de una auditoría de conformidad con las NIA, aplicamos nuestro juicio profesional y mantenemos una actitud de escepticismo profesional durante toda la auditoría. También:

- Identificamos y evaluamos los riesgos de desviación material en los estados e informes presupuestarios, debida a fraude o error, diseñamos y aplicamos los procedimientos de auditoría para responder a dichos riesgos y obtener evidencia de auditoría suficiente y adecuada para proporcionar una base para nuestra opinión. El riesgo de no detectar una desviación material debida a fraude es más elevado que en el caso de una desviación material, ya que el fraude puede implicar colusión, falsificación, omisiones deliberadas, manifestaciones intencionalmente erróneas o la anulación del control interno.
- Obtenemos conocimiento del control interno relevante para la auditoría con el fin de diseñar los procedimientos de auditoría que sean adecuados en función de las circunstancias, y no con la finalidad de expresar una opinión sobre la eficacia del control interno de la Entidad.

(Continúa)


- Evaluamos lo apropiado de las políticas contables utilizadas y la razonabilidad de las estimaciones contables, así como las revelaciones hechas por la Administración de la Entidad.
- Evaluamos la presentación global, la estructura y el contenido de los estados presupuestarios, incluida la información revelada, y si los estados presupuestarios representan las transacciones y hechos subyacentes de un modo que logran la presentación razonable.

Nos comunicamos con los responsables del gobierno de la Entidad en relación con, entre otras cuestiones, el alcance y el momento de realización de la auditoría planeados y los hallazgos significativos de la auditoría, incluyendo cualquier deficiencia significativa en el control interno que identificamos en el transcurso de nuestra auditoría.

***Otras cuestiones***

Los anexos denominados “Indicadores de resultados” y “Programas y proyectos de inversión”, al 31 de diciembre de 2018 fueron adjuntos por la Entidad conforme a las disposiciones en materia de información financiera, así como en la normativa emitida por el Consejo Nacional de Amortización Contable (CONAC); sin embargo dadas las características y contenido de este informe no fue sujeto a procedimientos de auditoría.

KPMG CARDENAS DOSAL, S. C.



C.P.C. Reynaldo García González

Querétaro, Qro., a 21 de enero de 2019.

**SISTEMA PARA EL DESARROLLO INTEGRAL DE LA FAMILIA DEL ESTADO DE QUERETARO**  
**ESTADO ANALÍTICO DE INGRESOS**


DEL 01 DE ENERO DE 2018 AL 31 DE DICIEMBRE DE 2018



Rubro de Ingresos	Ingreso					Diferencia (6=5-1)
	Estimado (1)	Ampliaciones y Reducciones (2)	Modificado (3=1+2)	Devengado (4)	Recaudado (5)	
Impuestos	0.00	0.00	0.00	0.00	0.00	0.00
Cuotas y Aportaciones de seguridad social	0.00	0.00	0.00	0.00	0.00	0.00
Contribuciones de mejoras	0.00	0.00	0.00	0.00	0.00	0.00
Derechos	0.00	750.00	750.00	750.00	750.00	750.00
Productos	4,367,553.00	557,021.37	4,924,574.37	4,924,574.37	4,858,762.66	491,209.66
CORRIENTE	4,367,553.00	557,021.37	4,924,574.37	4,924,574.37	4,858,762.66	491,209.66
CAPITAL	0.00	0.00	0.00	0.00	0.00	0.00
Aprovechamientos	0.00	68,516.95	68,516.95	68,516.95	68,516.95	68,516.95
CORRIENTE	0.00	68,516.95	68,516.95	68,516.95	68,516.95	68,516.95
CAPITAL	0.00	0.00	0.00	0.00	0.00	0.00
Ingresos por ventas de bienes y servicios	46,683,891.00	-2,466,976.65	44,216,914.35	44,216,914.35	41,550,813.35	-5,133,077.65
Participaciones y Aportaciones	144,560,541.00	15,371,065.14	159,931,606.14	159,931,606.13	159,931,606.13	15,371,065.13
Transferencias, Asignaciones, Subsidios y Otras Ayudas	209,663,195.00	6,610,924.16	216,274,119.16	216,274,119.00	216,264,841.16	6,601,646.16
Ingresos derivados del financiamiento	0.00	0.00	0.00	0.00	0.00	0.00
<b>Total</b>	<b>405,275,180.00</b>	<b>20,141,300.97</b>	<b>425,416,480.97</b>	<b>425,416,480.80</b>	<b>422,675,290.25</b>	<b>17,400,110.25</b>

**Ingresos excedentes**

Estado Analítico de Ingresos por Fuente de Financiamiento	Ingreso					Diferencia (6=5-1)
	Estimado (1)	Ampliaciones y Reducciones (2)	Modificado (3=1+2)	Devengado (4)	Recaudado (5)	
<b>Ingresos del Gobierno</b>						
Impuestos	0.00	0.00	0.00	0.00	0.00	0.00
Contribuciones de mejoras	0.00	0.00	0.00	0.00	0.00	0.00
Derechos	0.00	750.00	750.00	750.00	750.00	750.00
Productos	4,367,553.00	557,021.37	4,924,574.37	4,924,574.37	4,858,762.66	491,209.66
CORRIENTE	4,367,553.00	557,021.37	4,924,574.37	4,924,574.37	4,858,762.66	491,209.66
CAPITAL	0.00	0.00	0.00	0.00	0.00	0.00
Aprovechamientos	0.00	68,516.95	68,516.95	68,516.95	68,516.95	68,516.95
CORRIENTE	0.00	68,516.95	68,516.95	68,516.95	68,516.95	68,516.95
CAPITAL	0.00	0.00	0.00	0.00	0.00	0.00
Participaciones y Aportaciones	144,560,541.00	15,371,065.14	159,931,606.14	159,931,606.13	159,931,606.13	15,371,065.13



# SISTEMA PARA EL DESARROLLO INTEGRAL DE LA FAMILIA DEL ESTADO DE QUERETARO ESTADO ANALÍTICO DE INGRESOS

DEL 01 DE ENERO DE 2018 AL 31 DE DICIEMBRE DE 2018



Transferencias al Resto del Sector Público	0.00	0.00	0.00	0.00	0.00	0.00
<b>Ingresos de Organismos y Empresas</b>						
Cuotas y Aportaciones de seguridad social	0.00	0.00	0.00	0.00	0.00	0.00
Ingresos por ventas de bienes y servicios	46,683,891.00	-2,466,976.65	44,216,914.35	44,216,914.35	41,550,813.35	-5,133,077.65
Transferencias, Asignaciones, Subsidios y Otras Ayudas	209,663,195.00	6,610,924.16	216,274,119.16	216,274,119.00	216,264,841.16	6,601,646.16
<b>Ingresos derivados del financiamiento</b>						
Ingresos derivados del financiamiento	0.00	0.00	0.00	0.00	0.00	0.00
<b>Total</b>	<b>405,275,180.00</b>	<b>20,141,300.97</b>	<b>425,416,480.97</b>	<b>425,416,480.80</b>	<b>422,675,290.25</b>	<b>17,400,110.25</b>
			<b>Ingresos excedentes</b>			

  
LIC. JUAN PABLO RANGEL CONTRERAS  
DIRECTOR GENERAL

  
LIC. ELEMOR HERNANDEZ BUSTOS  
DIRECTORA ADMINISTRATIVA

  
CP. MA. REYNA ROJAS TENIENTE  
JEFA DEL DEPARTAMENTO DE FINANZAS

Bajo protesta de decir verdad declaramos que los Estados Financieros y sus Notas son razonablemente correctos y responsabilidad del emisor.



**SISTEMA PARA EL DESARROLLO INTEGRAL DE LA FAMILIA DEL ESTADO DE QUERETARO**  
**ESTADO ANALÍTICO DEL EJERCICIO DEL PRESUPUESTO DE EGRESOS**

CLASIFICACIÓN ADMINISTRATIVA

DEL 01 DE ENERO DE 2018 AL 31 DE DICIEMBRE DE 2018

(Pesos)



**Egresos**

Concepto	Egresos					
	Aprobado 1	Ampliaciones/ (Reducciones) 2	Modificado 3=(1+2)	Devengado 4	Pagado 5	Subejercicio 6=(3-4)
SISTEMA PARA EL DESARROLLO INTEGRAL DE LA FAMILIA DEL ESTADO DE QUERETARO	405,275,180.00	37,823,683.62	443,098,863.62	430,019,251.51	428,539,595.48	13,079,612.11
OFICINA DE LA DIRECCION GENERAL	31,904,973.00	-21,044,186.08	10,860,786.92	9,547,820.43	9,547,820.42	1,312,966.49
SECRETARIA PARTICULAR	7,793,920.00	-400,678.02	7,393,241.98	7,360,603.45	7,360,603.45	32,638.53
COORDINACION DE COMUNICACION SOCIAL	3,612,897.00	-147,101.60	3,465,795.40	3,414,861.00	3,414,861.00	50,934.40
COORDINACION DE EVENTOS Y GIRAS	8,138,659.00	-744,608.02	7,394,050.98	7,304,107.84	7,304,107.84	89,943.14
ORGANO INTERNO DE CONTROL	2,218,478.00	-201,055.79	2,017,422.21	2,010,155.46	2,010,155.46	7,266.75
DEPARTAMENTO JURIDICO	2,521,037.00	171,065.06	2,692,102.06	2,668,496.03	2,668,496.03	23,606.03
COORDINACION DE ENLACES MUNICIPALES	1,905,497.00	-235,915.18	1,669,581.82	1,647,616.75	1,647,616.75	21,965.07
COORDINACION DE RELACIONES PUBLICAS	886,900.00	8,575.72	895,475.72	873,069.32	873,069.33	22,406.40
OFICINA DIRECCION ADMINISTRATIVA	4,152,784.00	2,235,426.30	6,388,210.30	3,427,067.95	3,188,306.43	2,961,142.35
PLANTA DE ALMACENAMIENTO Y DISTRIBUCION	4,169,351.00	7,080,272.23	11,249,623.23	9,975,162.70	9,975,162.70	1,274,460.53
DEPARTAMENTO DE FINANZAS	4,141,592.00	569,322.81	4,710,914.81	4,702,468.91	4,702,468.91	8,445.90
DEPARTAMENTO DE RECURSOS Y SERVICIOS	4,043,197.00	347,438.24	4,390,635.24	4,350,870.36	4,350,870.36	39,764.88
DEPARTAMENTO DE INFORMÁTICA	1,861,230.00	876,400.52	2,737,630.52	2,729,778.45	2,729,778.45	7,852.07
DEPARTAMENTO DE CONSTRUCCION	3,996,093.00	9,176,478.72	13,172,571.72	10,778,602.27	10,307,709.00	2,393,969.45
DEPARTAMENTO DE CONTROL PATRIMONIAL	3,113,750.00	2,038,102.11	5,151,852.11	5,140,229.50	4,844,753.97	11,622.61
DEPARTAMENTO DE RECURSOS HUMANOS	2,488,220.00	3,125,473.03	5,613,693.03	5,596,379.59	5,561,231.59	17,313.44
OFICINA DIRECCION DE ALIMENTACION	2,721,421.00	-285,826.02	2,435,594.98	2,431,347.74	2,431,347.74	4,247.24
COORDINACION DE PROGRAMAS ALIMENTARIOS	181,404,324.00	-9,526,806.64	171,877,517.36	167,977,139.17	167,977,139.19	3,900,378.19
OFINA DE LA DIR DE REHABILITACION Y ASISTENCIA SOC	2,898,370.00	1,362,360.79	4,260,730.79	4,253,316.56	4,253,316.56	7,414.23
COORDINACION DEL CENTRO DE REHABILITACION INTEGRAL	27,372,572.00	7,075,740.66	34,448,312.66	34,020,785.40	34,007,108.06	427,527.26
COORDINACION DE ATENCION A MENORES Y ADOLESCENTES	5,034,888.00	1,680,361.73	6,715,249.73	6,697,554.70	6,697,554.69	17,695.09
COORDINACION DEL ALBERQUE RAMON RODRIGUEZ FAMILAR	7,067,406.00	2,063,712.93	9,131,118.93	9,086,499.49	9,086,499.09	44,619.44
COORDINACION DE ASISTENCIA SOCIAL	2,916,329.00	4,572,218.63	7,488,547.63	7,431,479.57	7,005,779.57	57,068.06
CENTRO DE ASISTENCIA Y DESARROLLO INFANTIL No. 2	8,777,461.00	1,735,705.73	10,513,166.73	10,501,416.56	10,501,416.56	11,750.17
CENTRO DE ASISTENCIA Y DESARROLLO INFANTIL No. 3	8,150,178.00	1,581,662.81	9,737,840.81	9,729,356.88	9,729,356.87	8,483.93
COORDINACION PROGRAMA ESTATAL DEL ADULTO MAYOR	11,329,949.00	793,707.50	12,123,656.50	12,093,278.81	12,093,278.80	30,377.69
COORDINACION DE TRANSPORTE ESPECIALIZADO	2,705,804.00	13,565,686.06	16,271,490.06	16,247,775.54	16,247,775.54	23,714.52



**SISTEMA PARA EL DESARROLLO INTEGRAL DE LA FAMILIA DEL ESTADO DE QUERETARO  
ESTADO ANALITICO DEL EJERCICIO DEL PRESUPUESTO DE EGRESOS**

**CLASIFICACIÓN ADMINISTRATIVA**

DEL 01 DE ENERO DE 2018 AL 31 DE DICIEMBRE DE 2018

(Pesos)



QUERETARO

Concepto	Egresos					
	Aprobado 1	Ampliaciones/ (Reducciones) 2	Modificado 3=(1+2)	Devengado 4	Pagado 5	Subejercicio 6=(3-4)
CENTRO INTEGRAL DE REHABILITACION REGIONAL DE CAMBREMIA	1 286,212.00	-131,745.81	1,154,466.19	1,130,938.26	1,130,938.26	23,527.93
OFICINA DEL C. PROCURADOR DE PROTECCION DE NIÑAS, NIÑOS Y ADOLESCENTES DEL ESTADO DE QUERETARO	5,104,732.00	-1,610,419.92	3,494,312.08	3,482,329.64	3,482,329.65	11,982.44
SUBPROCURADURIA DE PROTECCION DE NIÑAS, NIÑOS Y ADOLESCENTES DEL ESTADO DE QUERETARO	2,028,975.00	-57,906.14	1,971,068.86	1,965,647.51	1,965,647.52	5,421.35
COORDINACION DE ATENCION Y ASISTENCIA A NIÑAS NIÑOS Y ADOLESCENTES EN CENTROS ASISTENCIALES	6,202,627.00	1,378,803.19	7,581,430.19	7,502,357.86	7,502,357.86	79,072.33
COORDO DE ASISTENCIA JURIDICA A POBLACION VULNERABLE	3,160,144.00	363,954.90	3,524,098.90	3,523,321.05	3,523,321.05	777.85
COORDINACION DE ASISTENCIA JURIDICA A NIÑAS NIÑOS Y ADOLESCENTES EN CENTROS ASISTENCIALES	4,249,290.00	832,701.59	5,081,991.59	5,080,115.90	5,080,115.90	1,875.69
COORDINACION DE ADOPCIONES	2,379,533.00	182,179.80	2,561,712.80	2,558,273.14	2,558,273.14	3,439.66
CENTRO DE ASISTENCIA SOCIAL "CAMBREMIA BALLESTEROS"	17,145,235.00	4,603,858.12	21,749,093.12	21,623,090.38	21,623,090.39	126,002.74
COORDINACION DE FORTALECIMIENTO FAMILIAR	1,530,071.00	529,078.58	2,059,149.58	2,058,431.00	2,058,431.00	718.58
COORDINACION DE ENLACES DE PROTECCION A NIÑAS NIÑOS Y ADOLESCENTES	0.00	376,679.48	376,679.48	376,679.48	376,679.48	0.00
OFICINA DE LA DIRECCION DE DESARROLLO COMUNITARIO	7,612,880.00	2,209,000.43	9,821,880.43	9,816,071.24	9,816,071.24	5,809.19
COORDINACION DE PROGRAMA TOMA M MANO	1,605,586.00	2,238,634.23	3,844,220.23	3,842,776.11	3,842,776.11	1,444.12
COORDINACION DE PROGRAMA DIF MOVIL	2,504,094.00	-792,680.57	1,711,413.43	1,711,155.23	1,711,155.24	258.20
COORDINACION DE PROGRAMA TSUIM	514,890.00	-451,362.28	63,527.72	63,527.72	63,527.72	0.00
CASA DE LA MUJER	2,523,631.00	673,373.79	3,297,004.79	3,287,296.56	3,287,296.56	9,708.23
<b>Total del Gasto</b>	<b>405,275,180.00</b>	<b>37,823,683.62</b>	<b>443,098,863.62</b>	<b>430,019,251.51</b>	<b>428,539,595.48</b>	<b>13,079,612.14</b>

LIC. JUAN PABLO RANGEL CONTRERAS  
DIRECTOR GENERAL SEDIF

LIC. ELEMOR HERNANDEZ BUSTOS  
DIRECTORA ADMINISTRATIVA

C. P. MAREYNA ROJAS TENIENTE  
JEFA DEL DEPARTAMENTO DE FINANZAS

Bajo protesta de decir verdad declaramos que los Estados Financieros y sus Notas son razonablemente correctos y responsabilidad del emisor.



**SISTEMA PARA EL DESARROLLO INTEGRAL DE LA FAMILIA DEL ESTADO DE QUERETARO**  
Gobierno (Federal/Estatal/Municipal) de Queretaro  
**ESTADO ANALÍTICO DEL EJERCICIO DEL PRESUPUESTO DE EGRESOS**  
CLASIFICACIÓN ADMINISTRATIVA



DEL 01 DE ENERO DE 2018 AL 31 DE DICIEMBRE DE 2018

(Pesos)

Concepto	Egresos					
	Aprobado 1	Ampliaciones/ (Reducciones) 2	Modificado 3=(1+2)	Devengado 4	Pagado 5	Subejercicio 6=(3-4)
Poder Ejecutivo	405 275 180 00	37 823 683 62	443 098 863 62	430 019 251 51	428 539 595 48	13 079 612 11
Poder Legislativo						
Poder Judicial						
Organos Autonomos						
<b>Total del Gasto</b>	<b>405 275 180 00</b>	<b>37 823 683 62</b>	<b>443 098 863 62</b>	<b>430 019 251 51</b>	<b>428 539 595 48</b>	<b>13 079 612 11</b>

LIC. JUAN PABLO RANGEL CONTRERAS  
DIRECTOR GENERAL SEDIF

LIC. ELEANOR HERNANDEZ BUSTOS  
DIRECTORA ADMINISTRATIVA

C. P. MA REYNA ROJAS TENIENTE  
JEFA DEL DEPARTAMENTO DE FIANKNZAS

Bajo protesta de decir verdad declaramos que los Estados Financieros y sus Notas son razonablemente correctos y responsabilidad del emisor.



**SISTEMA PARA EL DESARROLLO INTEGRAL DE LA FAMILIA DEL ESTADO DE QUERETARO**  
Sector Paraestatal (Federal/Estatal/Municipal) de Querétaro  
**ESTADO ANALÍTICO DEL EJERCICIO DEL PRESUPUESTO DE EGRESOS**

CLASIFICACIÓN ADMINISTRATIVA

DEL 01 DE ENERO DE 2018 AL 31 DE DICIEMBRE DE 2018

(Pesos)



Concepto	Egresos					
	Aprobado 1	Ampliaciones/ (Reducciones) 2	Modificado 3=(1+2)	Devengado 4	Pagado 5	Subejercicio 6=(3-4)
Entidades Paraestatales y Fideicomisos No Empresariales y No Financieros	405 275 180 00	37 823 683 62	443 098 863 62	430 019 251 51	428 539 595 48	13 079 612 11
Instituciones Publicas de Seguridad Social						
Entidades Paraestatales Empresariales No Financieras con Participación Estatal Mayoritaria						
Fideicomisos Empresariales No Financieros con Participación Estatal Mayoritaria						
Entidades Paraestatales Empresariales Financieras Monetarias con Participación Estatal Mayoritaria						
Entidades Paraestatales Empresariales Financieras No Monetarias con Participación Estatal Mayoritaria						
Fideicomisos Financieros Públicos con Participación Estatal Mayoritaria						
<b>Total del Gasto</b>	405 275 180 00	37 823 683 62	443 098 863 62	430 019 251 51	428 539 595 48	13 079 612 11

\_\_\_\_\_  
LIC. JUAN PABLO RANGEL CONTRERAS  
DIRECTOR GENERAL SEDI

\_\_\_\_\_  
LIC. ELEMOR HERNANDEZ BUSTOS  
DIRECTORA ADMINISTRATIVA

\_\_\_\_\_  
C.P. MAREYNA ROJAS TENIENTE  
JEFA DEL DEPARTAMENTO DE FINANZAS

Bajo protesta de decir verdad declaramos que los Estados Financieros y sus Notas son razonablemente correctos y responsabilidad del emisor.



**SISTEMA PARA EL DESARROLLO INTEGRAL DE LA FAMILIA DEL ESTADO DE QUERETARO  
ESTADO ANALÍTICO DEL EJERCICIO DEL PRESUPUESTO DE EGRESOS**

CLASIFICACIÓN ECONÓMICA(POR TIPO DE GASTO)

DEL 01 DE ENERO DE 2018 AL 31 DE DICIEMBRE DE 2018

(Pesos)



Concepto	Egresos					
	Aprobado 1	Ampliaciones/ (Reducciones) 2	Modificado 3=(1+2)	Devengado 4	Pagado 5	Subejercicio 6=(3-4)
CORRIENTE	390.639.944,00	17.606.265,55	408.246.209,55	397.510.809,43	396.501.989,88	10.735.400,12
CAPITAL	3.366.721,00	19.855.412,18	23.222.133,18	20.877.921,19	20.407.084,71	2.344.211,99
AMORTIZACIÓN DE LA DEUDA Y DISMINUCIÓN DE PASIVOS	0,00	0,00	0,00	0,00	0,00	0,00
PENSIONES Y JUBILACIONES	11.268.515,00	362.005,89	11.630.520,89	11.630.520,89	11.630.520,89	0,00
PARTICIPACIONES	0,00	0,00	0,00	0,00	0,00	0,00
<b>Total del Gasto</b>	<b>405.275.180,00</b>	<b>37.823.683,62</b>	<b>443.098.863,62</b>	<b>430.019.251,51</b>	<b>428.539.595,48</b>	<b>13.079.612,11</b>

LIC. JUAN PABLO RANGEL CONTRERAS  
DIRECTOR GENERAL SEDIF

LIC. ELEMOR HERNANDEZ BUSTOS  
DIRECTORA ADMINISTRATIVA

C.P. MA. REYNA ROJAS TENIENTE  
JEFA DEL DEPARTAMENTO DE FINANZAS


Bajo protesta de decir verdad declaramos que los Estados Financieros y sus Notas son razonablemente correctos y responsabilidad del emisor.

**SISTEMA PARA EL DESARROLLO INTEGRAL DE LA FAMILIA DEL ESTADO DE QUERÉTARO**  
**ESTADO ANALÍTICO DEL EJERCICIO DEL PRESUPUESTO DE EGRESOS**  
**CLASIFICACIÓN POR OBJETO DEL GASTO (CAPÍTULO Y CONCEPTO)**

DEL 01 DE ENERO DE 2018 AL 31 DE DICIEMBRE DE 2018

(Pesos)

Concepto	Egresos						Subejercicio 6=(3-4)
	Aprobado 1	Ampliaciones/ (Reducciones) 2	Modificado 3=(1+2)	Devengado 4	Pagado 5		
<b>SERVICIOS PERSONALES</b>	<b>158,523,163.00</b>	<b>-5,168,498.21</b>	<b>153,354,664.79</b>	<b>153,354,664.79</b>	<b>153,354,664.79</b>	<b>0.00</b>	
REMUNERACIONES AL PERSONAL DE CARACTER PERMANENTE	74,898,931.00	-1,449,160.86	73,449,770.14	73,449,770.14	73,449,770.14	0.00	
REMUNERACIONES AL PERSONAL DE CARACTER TRANSITORIO	0.00	643,917.22	643,917.22	643,917.22	643,917.22	0.00	
REMUNERACIONES ADICIONALES Y ESPECIALES	30,773,576.00	-417,710.51	30,355,865.49	30,355,865.49	30,355,865.49	0.00	
SEGURIDAD SOCIAL	15,959,838.00	-574,618.18	15,385,219.82	15,385,219.82	15,385,219.82	0.00	
OTRAS PRESTACIONES SOCIALES Y ECONOMICAS	22,712,548.00	6,083,491.21	28,796,039.21	28,796,039.21	28,796,039.21	0.00	
PREVISIONES	10,003,872.00	-10,003,872.00	0.00	0.00	0.00	0.00	
PAGO DE ESTIMULOS A SERVIDORES PUBLICOS	4,174,398.00	549,454.91	4,723,852.91	4,723,852.91	4,723,852.91	0.00	
<b>MATERIALES Y SUMINISTROS</b>	<b>173,304,230.00</b>	<b>5,049,678.06</b>	<b>178,353,908.06</b>	<b>174,252,193.98</b>	<b>173,921,513.60</b>	<b>4,101,714.08</b>	
MATERIALES DE ADMINISTRACION, EMISION DE DOCUMENTOS Y ARTICULOS OFICIALES	1,658,088.00	1,235,757.08	2,893,845.08	2,698,135.67	2,698,135.69	195,709.41	
ALIMENTOS Y UTENSILIOS	164,789,180.00	1,395,470.97	166,184,650.97	162,331,033.99	162,331,033.94	3,853,616.98	
MATERIAS PRIMAS Y MATERIALES DE PRODUCCION Y COMERCIALIZACION	5,000.00	-5,000.00	0.00	0.00	0.00	0.00	
MATERIALES Y ARTICULOS DE CONSTRUCCION Y DE REPARACION	239,206.00	266,903.91	506,109.91	486,960.53	486,903.74	19,149.38	
PRODUCTOS QUIMICOS FARMACEUTICOS Y DE LABORATORIO	238,522.00	389,933.31	628,455.31	609,293.21	609,293.21	19,162.10	
COMBUSTIBLES, LUBRICANTES Y ADITIVOS	5,000,592.00	134,651.00	5,135,243.00	5,135,232.85	4,839,757.30	10.15	
VESTUARIO, BLANCOS, PRENDAS DE PROTECCION Y ARTICULOS DEPORTIVOS	1,256,945.00	380,153.32	1,637,098.32	1,635,849.94	1,600,701.94	1,248.38	
MATERIALES Y SUMINISTROS PARA SEGURIDAD	0.00	0.00	0.00	0.00	0.00	0.00	
herramientas, reparaciones y accesorios menores	116,697.00	1,251,808.47	1,368,505.47	1,355,687.79	1,355,687.78	12,817.68	
<b>SERVICIOS GENERALES</b>	<b>38,147,802.00</b>	<b>10,160,821.78</b>	<b>48,308,623.78</b>	<b>43,417,808.04</b>	<b>43,165,368.86</b>	<b>4,890,815.74</b>	
SERVICIOS BASICOS	4,463,598.00	1,441,704.78	5,905,302.78	5,805,690.46	5,805,689.13	99,612.32	
SERVICIOS DE ARRENDAMIENTO	1,274,835.00	134,614.66	1,409,449.66	1,331,969.43	1,331,969.43	77,480.23	
SERVICIOS PROFESIONALES, CIENTIFICOS, TECNICOS Y OTROS SERVICIOS	9,644,930.00	5,191,979.55	14,836,909.55	14,591,594.50	14,352,833.00	245,315.05	
SERVICIOS FINANCIEROS, BANCARIOS Y COMERCIALES	1,053,342.00	462,082.10	1,515,424.10	1,512,181.34	1,512,181.34	3,242.76	
SERVICIOS DE INSTALACION, REPARACION, MANTENIMIENTO Y CONSERVACION	3,734,088.00	4,787,119.54	8,521,207.54	8,447,150.16	8,433,473.76	74,057.38	
SERVICIOS DE COMUNICACION SOCIAL Y PUBLICIDAD	900,998.00	168,702.27	1,069,700.27	1,014,046.08	1,014,046.08	55,654.19	
SERVICIOS DE TRASLADO Y VIATICOS	524,983.00	250,656.58	775,639.58	636,776.61	635,776.62	139,862.97	
SERVICIOS OFICIALES	4,979,745.00	4,543,337.99	9,523,082.99	6,571,903.03	6,571,903.04	2,951,179.96	
OTROS SERVICIOS GENERALES	11,571,283.00	-6,819,375.69	4,751,907.31	3,507,496.43	3,507,496.46	1,244,410.88	



**SISTEMA PARA EL DESARROLLO INTEGRAL DE LA FAMILIA DEL ESTADO DE QUERETARO**  
**ESTADO ANALÍTICO DEL EJERCICIO DEL PRESUPUESTO DE EGRESOS**  
 CLASIFICACIÓN POR OBJETO DEL GASTO(CAPÍTULO Y CONCEPTO)

DEL 01 DE ENERO DE 2018 AL 31 DE DICIEMBRE DE 2018

(Pesos)



Concepto	Egresos						Subejercicio 6=(3-4)
	Aprobado 1	Ampliaciones/ (Reducciones) 2	Modificado 3=(1+2)	Devengado 4	Pagado 5		
<b>TRANSFERENCIAS ASIGNACIONES, SUBSIDIOS Y OTRAS AYUDAS</b>	<b>21,933,264.00</b>	<b>16,258,028.60</b>	<b>38,191,292.60</b>	<b>36,448,422.30</b>	<b>36,022,722.31</b>	<b>1,742,870.30</b>	
TRANSFERENCIAS INTERNAS Y ASIGNACIONES AL SECTOR PÚBLICO	0.00	0.00	0.00	0.00	0.00	0.00	
TRANSFERENCIAS AL RESTO DEL SECTOR PÚBLICO	0.00	0.00	0.00	0.00	0.00	0.00	
SUBSIDIOS Y SUBVENCIONES	0.00	0.00	0.00	0.00	0.00	0.00	
AYUDAS SOCIALES	10,664,749.00	9,664,428.11	20,329,175.11	19,855,765.01	19,430,065.02	473,410.10	
PENSIONES Y JUBILACIONES	11,268,515.00	362,005.89	11,630,520.89	11,630,520.89	11,630,520.89	0.00	
TRANSFERENCIAS A FIDEICOMISOS, MANDATOS Y OTROS ANALÓGOS	0.00	0.00	0.00	0.00	0.00	0.00	
TRANSFERENCIAS A LA SEGURIDAD SOCIAL	0.00	0.00	0.00	0.00	0.00	0.00	
DONATIVOS	0.00	6,231,596.60	6,231,596.60	4,962,136.40	4,962,136.40	1,269,460.20	
TRANSFERENCIAS AL EXTERIOR	0.00	0.00	0.00	0.00	0.00	0.00	
<b>BIENES MUEBLES, INMUEBLES E INTANGIBLES</b>	<b>3,366,721.00</b>	<b>13,034,736.02</b>	<b>16,401,457.02</b>	<b>16,400,774.45</b>	<b>16,400,774.45</b>	<b>682.57</b>	
MOBILIARIO Y EQUIPO DE ADMINISTRACION	547,356.00	634,865.77	1,182,221.77	1,181,555.97	1,181,555.97	665.80	
MOBILIARIO Y EQUIPO EDUCACIONAL Y RECREATIVO	25,000.00	706,619.27	731,619.27	731,602.50	731,602.50	16.77	
EQUIPO E INSTRUMENTAL MEDICO Y DE LABORATORIO	100,000.00	2,684,305.03	2,784,305.03	2,784,305.03	2,784,305.03	0.00	
VEHICULOS Y EQUIPO DE TRANSPORTE	2,600,000.00	8,432,127.85	11,032,127.85	11,032,127.85	11,032,127.85	0.00	
EQUIPO DE DEFENSA Y SEGURIDAD	0.00	0.00	0.00	0.00	0.00	0.00	
MAQUINARIA, OTROS EQUIPOS Y HERRAMIENTAS	15,000.00	656,183.10	671,183.10	671,183.10	671,183.10	0.00	
ACTIVOS BIOLÓGICOS	0.00	0.00	0.00	0.00	0.00	0.00	
BIENES INMUEBLES	0.00	0.00	0.00	0.00	0.00	0.00	
ACTIVOS INTANGIBLES	79,365.00	-79,365.00	0.00	0.00	0.00	0.00	
<b>INVERSION PUBLICA</b>	<b>0.00</b>	<b>6,820,676.16</b>	<b>6,820,676.16</b>	<b>4,477,146.74</b>	<b>4,006,310.26</b>	<b>2,343,529.42</b>	
OBRA PUBLICA EN BIENES DE DOMINIO PÚBLICO	0.00	6,820,676.16	6,820,676.16	4,477,146.74	4,006,310.26	2,343,529.42	
OBRA PUBLICA EN BIENES PROPIOS	0.00	0.00	0.00	0.00	0.00	0.00	
PROYECTOS PRODUCTIVOS Y ACCIONES DE FOMENTO	0.00	0.00	0.00	0.00	0.00	0.00	
<b>INVERSIONES FINANCIERAS Y OTRAS PROVISIONES</b>	<b>0.00</b>	<b>1,668,241.21</b>	<b>1,668,241.21</b>	<b>1,668,241.21</b>	<b>1,668,241.21</b>	<b>0.00</b>	
INVERSIONES PARA EL FOMENTO DE ACTIVIDADES PRODUCTIVAS	0.00	0.00	0.00	0.00	0.00	0.00	
ACCIONES Y PARTICIPACIONES DE CAPITAL	0.00	0.00	0.00	0.00	0.00	0.00	



**SISTEMA PARA EL DESARROLLO INTEGRAL DE LA FAMILIA DEL ESTADO DE QUERETARO**  
**ESTADO ANALÍTICO DEL EJERCICIO DEL PRESUPUESTO DE EGRESOS**

CLASIFICACIÓN POR OBJETO DEL GASTO (CAPÍTULO Y CONCEPTO)  
 DEL 01 DE ENERO DE 2018 AL 31 DE DICIEMBRE DE 2018



QUERETARO

Concepto	Egresos					
	Aprobado 1	Ampliaciones/ (Reducciones) 2	Modificado 3=(1+2)	Devengado 4	Pagado 5	Subejercicio 6=(3-4)
COMPRA DE TITULOS Y VALORES	0.00	0.00	0.00	0.00	0.00	0.00
CONCESION DE PRSTAMOS	0.00	0.00	0.00	0.00	0.00	0.00
INVERSIONES EN FIDEICOMISOS, MANDATOS Y OTROS ANALOGOS	0.00	0.00	0.00	0.00	0.00	0.00
OTRAS INVERSIONES FINANCIERAS	0.00	0.00	0.00	0.00	0.00	0.00
PROVISIONES PARA CONTINGENCIAS Y OTRAS EROGACIONES ESPECIALES	0.00	1,668,241.21	1,668,241.21	1,668,241.21	1,668,241.21	0.00
<b>PARTICIPACIONES Y APORTACIONES</b>	<b>10,000,000.00</b>	<b>-10,000,000.00</b>	<b>0.00</b>	<b>0.00</b>	<b>0.00</b>	<b>0.00</b>
PARTICIPACIONES	0.00	0.00	0.00	0.00	0.00	0.00
APORTACIONES	0.00	0.00	0.00	0.00	0.00	0.00
CONVENIOS	10,000,000.00	-10,000,000.00	0.00	0.00	0.00	0.00
<b>DEUDA PUBLICA</b>	<b>0.00</b>	<b>0.00</b>	<b>0.00</b>	<b>0.00</b>	<b>0.00</b>	<b>0.00</b>
AMORTIZACION DE LA DEUDA PUBLICA	0.00	0.00	0.00	0.00	0.00	0.00
INTERESES DE LA DEUDA PUBLICA	0.00	0.00	0.00	0.00	0.00	0.00
COMISIONES DE LA DEUDA PUBLICA	0.00	0.00	0.00	0.00	0.00	0.00
GASTOS DE LA DEUDA PUBLICA	0.00	0.00	0.00	0.00	0.00	0.00
COSTO POR COBERTURAS	0.00	0.00	0.00	0.00	0.00	0.00
APOYOS FINANCIEROS	0.00	0.00	0.00	0.00	0.00	0.00
ADEUDOS DE EJERCICIOS FISCALES ANTERIORES (ADEFAS)	0.00	0.00	0.00	0.00	0.00	0.00
<b>Total del Gasto</b>	<b>405,275,180.00</b>	<b>37,823,683.62</b>	<b>443,098,863.62</b>	<b>430,019,251.51</b>	<b>428,539,595.48</b>	<b>13,079,612.11</b>

LIC. JUAN PABLO RANGEL CONTRERAS  
 DIRECTOR GENERAL SEDIF

LIC. ELEMOR HERNANDEZ BUSTOS  
 DIRECTORA ADMINISTRATIVA

C. P. MA REYNA ROJAS TENIENTE  
 JEFA DEL DEPARTAMENTO DE FINANZAS

Bajo protesta de decir verdad declaramos que los Estados Financieros y sus Notas son razonablemente correctos y responsabilidad del emisor.



**SISTEMA PARA EL DESARROLLO INTEGRAL DE LA FAMILIA DEL ESTADO DE QUERETARO  
ESTADO ANALITICO DEL EJERCICIO DEL PRESUPUESTO DE EGRESOS**

CLASIFICACIÓN FUNCIONAL(FINALIDAD Y FUNCIÓN)

DEL 01 DE ENERO DE 2018 AL 31 DE DICIEMBRE DE 2018

(Pesos)



Concepto	Egresos					
	Aprobado 1	Ampliaciones/ (Reducciones) 2	Modificado 3=(1+2)	Devengado 4	Pagado 5	Subejercicio 6=(3-4)
GOBIERNO	140,975,154.00	4,594,015.89	145,569,169.89	139,411,605.03	138,842,163.22	6,157,564.86
LEGISLACION	0.00	0.00	0.00	0.00	0.00	0.00
JUSTICIA	36,695,875.00	8,877,863.91	45,573,738.91	45,345,747.51	45,345,747.53	227,991.40
COORDINACION DE LA POLITICA DE GOBIERNO	2,218,478.00	-201,055.79	2,017,422.21	2,010,155.46	2,010,155.46	7,266.75
RELACIONES EXTERIORES	0.00	0.00	0.00	0.00	0.00	0.00
ASUNTOS FINANCIEROS Y HACENDARIOS	0.00	0.00	0.00	0.00	0.00	0.00
SEGURIDAD NACIONAL	0.00	0.00	0.00	0.00	0.00	0.00
ASUNTOS DE ORDEN PUBLICO Y DE SEGURIDAD INTERIOR	0.00	0.00	0.00	0.00	0.00	0.00
OTROS SERVICIOS GENERALES	102,060,801.00	-4,082,792.23	97,978,008.77	92,055,702.06	91,486,260.23	5,922,306.71
DESARROLLO SOCIAL	264,300,026.00	33,229,667.73	297,529,693.73	290,607,646.48	289,697,432.26	6,922,047.25
PROTECCION AMBIENTAL	0.00	0.00	0.00	0.00	0.00	0.00
VIVIENDA Y SERVICIOS A LA COMUNIDAD	0.00	0.00	0.00	0.00	0.00	0.00
SALUD	0.00	0.00	0.00	0.00	0.00	0.00
"RECREACION, CULTURA Y OTRAS MANIFESTACIONES SOCIALES"	0.00	0.00	0.00	0.00	0.00	0.00
EDUCACION	0.00	0.00	0.00	0.00	0.00	0.00
PROTECCION SOCIAL	261,576,395.00	32,556,293.94	294,232,688.94	287,320,349.92	286,410,135.70	6,912,339.02
OTROS ASUNTOS SOCIALES	2,623,631.00	673,373.79	3,297,004.79	3,287,296.56	3,287,296.56	9,708.23
DESARROLLO ECONOMICO	0.00	0.00	0.00	0.00	0.00	0.00
"ASUNTOS ECONOMICOS, COMERCIALES Y LABORALES EN GENERAL"	0.00	0.00	0.00	0.00	0.00	0.00
"AGROPECUARIO, SILVICULTURA, PESCA Y CAZA"	0.00	0.00	0.00	0.00	0.00	0.00
COMBUSTIBLES Y ENERGIA	0.00	0.00	0.00	0.00	0.00	0.00
"MINERIA, MANUFACTURAS Y CONSTRUCCION"	0.00	0.00	0.00	0.00	0.00	0.00
TRANSPORTE	0.00	0.00	0.00	0.00	0.00	0.00
COMUNICACIONES	0.00	0.00	0.00	0.00	0.00	0.00
TURISMO	0.00	0.00	0.00	0.00	0.00	0.00
"CIENCIA, TECNOLOGIA E INNOVACION"	0.00	0.00	0.00	0.00	0.00	0.00
OTRAS INDUSTRIAS Y OTROS ASUNTOS ECONOMICOS	0.00	0.00	0.00	0.00	0.00	0.00
OTRAS NO CLASIFICADAS EN FUNCIONES ANTERIORES	0.00	0.00	0.00	0.00	0.00	0.00



**SISTEMA PARA EL DESARROLLO INTEGRAL DE LA FAMILIA DEL ESTADO DE QUERETARO  
ESTADO ANALÍTICO DEL EJERCICIO DEL PRESUPUESTO DE EGRESOS**

CLASIFICACIÓN FUNCIONAL(FINALIDAD Y FUNCIÓN)  
DEL 01 DE ENERO DE 2018 AL 31 DE DICIEMBRE DE 2018

(Pesos)



Concepto	Egresos					
	Aprobado 1	Ampliaciones/ (Reducciones) 2	Modificado 3=(1+2)	Devengado 4	Pagado 5	Subejercicio 6=(3-4)
TRANSACCIONES DE LA DEUDA PUBLICA (COSTO FINANCIERO DE LA DEUDA)	0.00	0.00	0.00	0.00	0.00	0.00
TRANSFERENCIAS, PARTICIPACIONES Y APORTACIONES ENTRE DIFERENTES NIVELES Y GOBIERNS DE GOBIERNO	0.00	0.00	0.00	0.00	0.00	0.00
SAQUEAMIENTO DEL SISTEMA FINANCIERO	0.00	0.00	0.00	0.00	0.00	0.00
ABUJOS DE EJERCICIOS FISCALES ANTERIORES	0.00	0.00	0.00	0.00	0.00	0.00
<b>Total del Gasto</b>	405,275,180.00	37,823,683.62	443,098,863.62	430,019,251.51	428,539,595.48	13,079,612.14

\_\_\_\_\_  
LIC. JUAN PABLO RANGEL CONTRERAS  
DIRECTOR GENERAL SEDIF

\_\_\_\_\_  
LIC. ELEMOR HERNANDEZ BUSTOS  
DIRECTORA ADMINISTRATIVA

\_\_\_\_\_  
C.P. MA REYNA ROJAS TENIENTE  
JEFA DEL DEPARTAMENTO DE FINANZAS

Bajo protesta de decir verdad declaramos que los Estados Financieros y sus Notas son razonablemente correctos y responsabilidad del emisor.



**SISTEMA PARA EL DESARROLLO INTEGRAL DE LA FAMILIA DEL ESTADO DE QUERETARO  
ESTADO ANALITICO DEL EJERCICIO DEL PRESUPUESTO DE EGRESOS**

POR CATEGORÍA PROGRAMÁTICA  
DEL 01 DE ENERO DE 2018 AL 31 DE DICIEMBRE DE 2018

(Pesos)



Concepto	Egresos					
	Aprobado 1	Ampliaciones/ (Reducciones) 2	Modificado 3=(1+2)	Devengado 4	Pagado 5	Subejercicio 6=(3-4)
<b>PROGRAMAS</b>	405,275,180.00	37,823,683.62	443,098,863.62	430,019,251.51	428,539,595.48	13,079,612.11
Subsidios Sector Social y Privado o Entidades Federativas y Municipios	0.00	0.00	0.00	0.00	0.00	0.00
Sistemas a Reglas de Operación	0.00	0.00	0.00	0.00	0.00	0.00
Otros Subsidios	0.00	0.00	0.00	0.00	0.00	0.00
Desarrollo de las Funciones	405,275,180.00	37,823,683.62	443,098,863.62	430,019,251.51	428,539,595.48	13,079,612.11
Provisión de Servicios Públicos	405,275,180.00	37,823,683.62	443,098,863.62	430,019,251.51	428,539,595.48	13,079,612.11
Provisión de Bienes Públicos	0.00	0.00	0.00	0.00	0.00	0.00
Planificación, seguimiento y evaluación de políticas públicas	0.00	0.00	0.00	0.00	0.00	0.00
Promoción y fomento	0.00	0.00	0.00	0.00	0.00	0.00
Regulación y supervisión	0.00	0.00	0.00	0.00	0.00	0.00
Funciones de las Fuerzas Armadas (Únicamente Gobierno Federal)	0.00	0.00	0.00	0.00	0.00	0.00
Específicos	0.00	0.00	0.00	0.00	0.00	0.00
Proyectos de inversión	0.00	0.00	0.00	0.00	0.00	0.00
Administrativos y de apoyo	0.00	0.00	0.00	0.00	0.00	0.00
Apoyo al proceso presupuestario y para mejorar la eficiencia institucional	0.00	0.00	0.00	0.00	0.00	0.00
Apoyo a la función pública y al mejoramiento de la gestión	0.00	0.00	0.00	0.00	0.00	0.00
Operaciones ajenas	0.00	0.00	0.00	0.00	0.00	0.00
Compromisos	0.00	0.00	0.00	0.00	0.00	0.00
Obligaciones de cumplimiento de resolución jurisdiccional	0.00	0.00	0.00	0.00	0.00	0.00
Desastres Naturales	0.00	0.00	0.00	0.00	0.00	0.00
Obligaciones	0.00	0.00	0.00	0.00	0.00	0.00
Pensiones y jubilaciones	0.00	0.00	0.00	0.00	0.00	0.00
Aportaciones a la seguridad social	0.00	0.00	0.00	0.00	0.00	0.00
Aportaciones a fondos de estabilización	0.00	0.00	0.00	0.00	0.00	0.00
Aportaciones a fondos de inversión y reestructura de pensiones	0.00	0.00	0.00	0.00	0.00	0.00
Programas de Casos Federativos (Gobierno Federal)	0.00	0.00	0.00	0.00	0.00	0.00
Gasto Federalizado	0.00	0.00	0.00	0.00	0.00	0.00
Participaciones a entidades federativas y municipios	0.00	0.00	0.00	0.00	0.00	0.00
Ciclo financiero deuda o apoyo a deudores y abonadores de la banca	0.00	0.00	0.00	0.00	0.00	0.00
Ayudas de ejercicio fiscales anteriores	0.00	0.00	0.00	0.00	0.00	0.00
<b>Total del Gasto</b>	<b>405,275,180.00</b>	<b>37,823,683.62</b>	<b>443,098,863.62</b>	<b>430,019,251.51</b>	<b>428,539,595.48</b>	<b>13,079,612.11</b>



**SISTEMA PARA EL DESARROLLO INTEGRAL DE LA FAMILIA DEL ESTADO DE QUERETARO  
ESTADO ANALÍTICO DEL EJERCICIO DEL PRESUPUESTO DE EGRESOS**

**POR CATEGORÍA PROGRAMÁTICA**

DEL 01 DE ENERO DE 2018 AL 31 DE DICIEMBRE DE 2018

(Pesos)



\_\_\_\_\_  
LIC. JUAN PABLO RANGEL CONTRERAS  
DIRECTOR GENERAL SEDIF

\_\_\_\_\_  
LIC. ELEMOR HERNANDEZ BUSTOS  
DIRECTORA ADMINISTRATIVA

\_\_\_\_\_  
C. P. MA REYNA ROJAS TENIENTE  
JEFA DEL DEPARTAMENTO DE FINANZAS

Bajo protesta de decir verdad declaramos que los Estados Financieros y sus Notas son razonablemente correctos y responsabilidad del emisor.

Bajo protesta de decir verdad declaramos que los Estados Financieros y sus Notas son razonablemente correctos y responsabilidad del emisor.

C. P. MA. REYNA ROJAS TENIENTE  
JEFA DEL DEPARTAMENTO DE FINANZAS


DIRECTOR GENERAL

LIC. JUAN PABLO RANGEL CONTRERAS


DIRECTORA ADMINISTRATIVA

LIC. ELEAMOR HERNANDEZ BUSTOS

Concepto	Estimado	Devengado	Pagado
I. Ingresos Presupuestarios (I=1+2)	405,275,180	425,416,481	422,675,290
1. Ingresos del Gobierno de la Entidad Federativa	405,275,180	425,416,481	422,675,290
2. Ingresos del Sector Paraestatal	0	0	0
II. Egresos Presupuestarios (II=3+4)	405,275,180	430,019,252	428,539,595
3. Egresos del Gobierno de la Entidad Federativa	405,275,180	430,019,252	428,539,595
4. Egresos del Sector Paraestatal	0	0	0
III. Balance Presupuestario (III=I-II)	0	-4,602,771	-5,864,305
IV. Intereses, Comisiones y Gastos de la Deuda	0	0	0
V. Balance Primario (Superavit o Déficit) (V=III-IV)	0	-4,602,771	-5,864,305
A. Financiamiento	0	0	0
B. Amortización de la Deuda	0	0	0
C. Endeudamiento o desendeudamiento (C=A-B)	0	0	0



**SISTEMA PARA EL DESARROLLO INTEGRAL DE LA FAMILIA DEL ESTADO DE QUERÉTARO**  
**INDICADORES DE POSTURA FISCAL**  
 DEL 01 DE ENERO AL 31 DE DICIEMBRE DE 2018





**SISTEMA PARA EL DESARROLLO INTEGRAL DE LA FAMILIA DEL ESTADO DE QUERETARO**  
**Endeudamiento Neto**  
**DEL 01 DE ENERO AL 31 DE DICIEMBRE DEL 2018**




Identificación de Crédito o Instrumento	Contratación/Colocación	Amortización	Endeudamiento Neto
	A	B	C=A-B
Créditos Bancarios			
<b>NO APLICA</b>			
TOTAL CRÉDITOS BANCARIOS	0.00	0.00	0.00
Otros Instrumentos de Deuda			
TOTAL OTROS INSTRUMENTOS DE DEUDA	0.00	0.00	0.00
TOTAL	0.00	0.00	0.00

LIC. JUAN PABLO BANGEL CONTRERAS  
DIRECTOR GENERAL

LIC. ELEMOR HERNANDEZ BUSTOS  
DIRECTORA ADMINISTRATIVA

CP. MA. REYNA ROJAS TENIENTE  
JEFA DEL DEPARTAMENTO DE FINANZAS

Bajo protesta de decir verdad declaramos que los Estados Financieros y sus Notas son razonablemente correctos y responsabilidad del emisor



# SISTEMA PARA EL DESARROLLO INTEGRAL DE LA FAMILIA DEL ESTADO DE QUERETARO

## Intereses de la Deuda

DEL 01 DE ENERO AL 31 DE DICIEMBRE DEL 2018



Identificación de Crédito o Instrumento	Devengado	Pagado
Créditos Bancarios		
<b>NO APLICA</b>		
TOTAL DE INTERESES DE CRÉDITOS BANCARIOS	0.00	0.00
Otros Instrumentos de Deuda		
TOTAL DE INTERESES DE OTROS INSTRUMENTOS DE DEUDA	0.00	0.00
TOTAL	0.00	0.00

LIC. JUAN PABLO RANDELL CONTRERAS  
DIRECTOR GENERAL

LIC. ELEAMOR HERNANDEZ BUSTOS  
DIRECTORA ADMINISTRATIVA

C. P. MA. REYNA ROJAS TENIENTE  
JEFA DEL DEPARTAMENTO DE FINANZAS

Bajo protesta de decir verdad declaramos que los Estados Financieros y sus Notas son razonablemente correctos y responsabilidad del emisor.





**SISTEMA PARA EL DESARROLLO INTEGRAL DE LA FAMILIA DEL ESTADO DE QUERETARO  
ESTADO ANALITICO DEL EJERCICIO DEL PRESUPUESTO DE EGRESOS**

PROGRAMAS Y PROYECTOS DE INVERSION  
DEL 01 DE ENERO DE 2018 AL 31 DE DICIEMBRE DE 2018

(Pesos)

QUERETARO

Concepto	Egresos						Subejercicio
	Aprobado 1	Ampliaciones/ (Reducciones) 2	Modificado 3=(1+2)	Devengado 4	Pagado 5	6=(3-4)	
41111280101 Planación de recursos para la distribución de beneficios.	182,394,546.00	-146,603,823.21	35,790,722.79	29,524,850.11	29,054,013.65	6,265,872.68	
41111280102 Asistencia de Desayunos escolares en caliente; desayunos en frío y complementos nutricionales; y equipamiento de salas escolares.	0.00	144,560,541.00	144,560,541.00	144,560,541.00	144,560,541.00	0.00	
41111280401 Elaborar diagnóstico y plan de restitución de derechos vinculados con todos los adolescentes.	0.00	376,679.48	376,679.48	376,679.48	376,679.48	0.00	
41111280402 Representar jurídicamente a niñas, niños y adolescentes en materia de custodia, patria potestad y tutela.	3,160,144.00	363,954.90	3,524,098.90	3,523,321.05	3,523,321.05	777.85	
41111280404 Atender a niñas, niños y adolescentes puestos a disposición en materia de psicología y trabajo social.	6,202,627.00	1,378,803.19	7,581,430.19	7,502,357.86	7,502,357.86	79,072.33	
41111280405 Proteger y albergar a niñas, niños y adolescentes en situación de vulneración.	17,145,235.00	5,272,372.51	22,417,607.51	22,280,921.57	22,280,921.58	136,685.94	
41111280406 Realizar procedimientos administrativos y judiciales para que se lleven a cabo las adopciones.	2,379,533.00	182,179.80	2,561,712.80	2,558,273.14	2,558,273.14	3,439.66	
41111280407 Impartir jurisdicción en juicios de amparo como representante especial de niñas, niños y adolescentes o como autoridad responsable.	2,028,975.00	-57,906.14	1,971,068.86	1,965,647.51	1,965,647.52	5,421.35	
41111280408 Dirigir y promover programas de prevención enfocados a reducir los niveles de violencia familiar.	1,530,071.00	529,078.58	2,059,149.58	2,058,431.00	2,058,431.00	718.58	
41111280409 Resolver la situación jurídico-familiar de niñas, niños y adolescentes en situación de vulneración.	4,249,290.00	832,701.59	5,081,991.59	5,080,115.90	5,080,115.90	1,875.69	
41111280605 Supervisión y evaluación de la correcta ejecución del gasto público.	2,218,478.00	-201,055.79	2,017,422.21	2,010,155.46	2,010,155.46	7,266.75	
41111280607 Recepción de requerimientos administrativos.	55,293,955.00	-18,032,321.47	37,261,633.53	32,958,071.58	32,719,310.06	4,303,561.95	
41111280608 Planeación, organización y control de recursos humanos.	2,488,220.00	2,974,458.36	5,462,678.36	5,445,364.92	5,410,216.92	17,313.44	
41111280609 Planeación, organización y control de recursos materiales para la ejecución de programas sustantivos.	40,137,034.00	10,420,868.07	50,557,902.07	48,964,916.65	48,659,384.34	1,592,985.42	
41111280804 Planeación, organización, y control de recursos financieros.	4,141,592.00	554,202.81	4,695,794.81	4,687,348.91	4,687,348.91	8,445.90	
41112880101 Otorgamiento de servicio de rutas de autobuses del servicio de transporte especializado para personas con discapacidad y de la tercera edad.	2,705,804.00	13,702,634.57	16,408,438.57	16,384,724.05	16,384,724.05	23,714.52	
41112880102 Otorgamiento de servicios de atención integral a niñas, niños y personas con alguna discapacidad en el Centro de Rehabilitación Integral Querétaro.	28,658,784.00	7,436,049.15	36,094,833.15	35,643,777.97	35,630,100.63	451,055.18	
41112880201 Servicio de Estancia Infantil, brindando atención integral en aspectos de educación, nutrición y salud.	16,927,639.00	3,182,393.03	20,110,032.03	20,089,797.93	20,089,797.92	20,234.10	
41112880202 Realización de acciones preventivas y de atención integral a la infancia, adolescencia y adultos sobre aspectos de salud, desarrollo infantil y derechos de la infancia.	5,051,368.00	1,730,708.28	6,782,076.28	6,764,381.25	6,764,381.24	17,695.03	
41112880203 Atención a Personas Vulnerables solicitantes de Asistencia Social.	2,916,329.00	4,572,218.63	7,488,547.63	7,431,479.57	7,005,779.57	57,068.06	
41112880205 Binar el presupuesto y alimentación a familias de pacientes hospitalizados, a pacientes o sujetos de derechos de salud, del Adquirir OSA, Fondo Reducido Familiar.	7,067,406.00	2,246,592.73	9,313,998.73	9,269,379.29	9,269,378.89	44,619.44	
41112880206 Atención Gastroenterológica Integral en la Coordinación del Programa Estatal del Adulto Mayor.	11,329,949.00	840,495.50	12,170,444.50	12,140,066.81	12,140,066.80	30,377.69	
41112880301 Entrega de servicios integrales a población vulnerable en situación de meda, alta y muy alta marginación y/o exclusión integral.	5,148,990.00	-451,362.28	63,527.72	63,527.72	63,527.72	0.00	
41112880302 Entrega de servicios de salud, de recreación y apoyo propiamente a la población de meda, alta y muy alta marginación.	2,504,094.00	-1,397,129.81	1,106,964.19	1,106,705.99	1,105,706.00	268.20	



**SISTEMA PARA EL DESARROLLO INTEGRAL DE LA FAMILIA DEL ESTADO DE QUERETARO  
ESTADO ANALÍTICO DEL EJERCICIO DEL PRESUPUESTO DE EGRESOS**

PROGRAMAS Y PROYECTOS DE INVERSIÓN  
DEL 01 DE ENERO DE 2018 AL 31 DE DICIEMBRE DE 2018

(Pesos)

QUERETARO

Concepto	Egresos					
	Aprobado 1	Ampliaciones/ Reducciones) 2	Modificado 3=(1+2)	Devengado 4	Pagado 5	Subejercicio 6=(3-4)
4117268200 Entrega de servicios en materia de desarrollo humano, organización, participación social, alimentación, vivienda, salud y otros programas en el Estado de Querétaro.	1,605,596.00	2,736,976.35	4,342,562.35	4,341,118.23	4,341,118.23	1,444.12
41172710200 Organismo de asesoría jurídica, psicológica, capacitación y canalización en la Casa de la Mujer.	2,623,631.00	673,373.79	3,297,004.79	3,287,296.56	3,287,296.56	9,708.23
<b>Total del Gasto</b>	405,275,180.00	37,823,683.62	443,098,863.62	430,019,251.51	428,539,595.48	13,079,612.14

\_\_\_\_\_  
LIC. JUAN PABLO BANGEL CONTRERAS  
DIRECTOR GENERAL SEDI

\_\_\_\_\_  
LIC. ELEANOR HERNANDEZ BUSTOS  
DIRECTORA ADMINISTRATIVA

\_\_\_\_\_  
C.P. TINA REYNA ROJAS TENIENTE  
JEFA DEL DEPARTAMENTO DE FINANZAS

Bajo protesta de decir verdad declaramos que los Estados Financieros y sus Notas son razonablemente correctos y responsabilidad del emisor.