

**Sistema para el Desarrollo Integral de la Familia del Estado de
Querétaro**

Dictamen de cumplimiento de Ley de Disciplina Financiera de las
Entidades Federativas y los Municipios

31 de diciembre de 2018

(Con el Informe de los Auditores Independientes)



Informe de los Auditores Independientes

A la Junta Directiva del
Sistema para el Desarrollo Integral de la Familia del Estado de Querétaro:

Opinión

Hemos auditado la información financiera y formatos adjuntos de Sistema para el Desarrollo Integral de la Familia del Estado de Querétaro (la Entidad), que comprenden el estado de situación financiera detallado; informe analítico de la deuda pública y otros pasivos; informe analítico de obligaciones diferentes de financiamientos al 31 de diciembre de 2018, balance presupuestario, estado analítico de ingresos detallado, estado analítico del ejercicio del presupuesto de egresos detallado por clasificación por objeto del gasto (capítulo y concepto), estado analítico del presupuesto de egresos detallado en clasificación administrativa, estado analítico del ejercicio de presupuesto de egresos detallado en clasificación funcional (finalidad y función), estado analítico del presupuesto de egresos detallado por clasificación de servicios personales por categoría y guía de Cumplimiento de la Ley de Disciplina Financiera de las Entidades Federativas y los Municipios por el año terminado al 31 de diciembre de 2018.

En nuestra opinión, la información financiera y formatos adjuntos, que se describen en el párrafo anterior, están preparados, en todos los aspectos materiales, de conformidad con las disposiciones establecidas en la Ley de Disciplina Financiera de las Entidades Federativas y los Municipios, así como en la normatividad emitida por el Consejo Nacional de Armonización Contable (CONAC) y el Manual de Contabilidad Gubernamental.

Fundamento de la opinión

Hemos llevado a cabo nuestra auditoría de conformidad con las Normas Internacionales de Auditoría (NIA). Nuestras responsabilidades, de acuerdo con estas normas, se describen con más detalle en la sección *Responsabilidades del auditor para la auditoría de la información financiera* de nuestro informe. Somos independientes de la Entidad de conformidad con el Código de Ética Profesional del Instituto Mexicano de Contadores Públicos, A. C. (Código de Ética Profesional), junto con los requerimientos de ética que son aplicables en México, y hemos cumplido con las demás responsabilidades de ética de conformidad con esos requerimientos y con el Código de Ética Profesional. Consideramos que la evidencia de auditoría que hemos obtenido proporciona una base suficiente y adecuada para nuestra opinión.

Párrafos de énfasis base de preparación y utilización de este informe

La información financiera y formatos adjuntos fueron preparados para cumplir con la Ley de Disciplina Financiera de las Entidades Federativas y los Municipios a que está sujeta la Entidad; consecuentemente, éstos pueden no ser apropiados para otra finalidad. Nuestra opinión no ha sido modificada en relación con esta cuestión.

(Continúa)

Responsabilidades de la Administración y de los encargados del gobierno de la Entidad sobre la información financiera

La Administración es responsable de la preparación de la información financiera adjuntos de conformidad con las disposiciones establecidas en la Ley de Disciplina Financiera de las Entidades Federativas y los Municipios, así como en la normatividad emitida por CONAC y del control interno que la Administración consideró necesario para permitir la preparación de información financiera libre de desviación material debida a fraude o error.

Los encargados del gobierno de la Entidad son responsables de la supervisión del proceso de información de la Entidad.

Responsabilidades del auditor sobre la auditoría de la información financiera

Nuestros objetivos son obtener una seguridad razonable sobre de que la información financiera, en su conjunto, se encuentran libres de desviación material, debido a fraude o error, y emitir un informe de auditoría que contiene nuestra opinión. Seguridad razonable es un alto nivel de seguridad, pero no garantiza que una auditoría realizada de conformidad con las NIA siempre detecte una desviación material cuando existe. Las desviaciones pueden deberse a fraude o error y son consideradas materiales si individualmente, o en su conjunto, puede preverse razonablemente que influyan en las decisiones económicas que los usuarios hacen basándose en la información financiera.

Como parte de una auditoría de conformidad con las NIA, aplicamos nuestro juicio profesional y mantenemos una actitud de escepticismo profesional durante toda la auditoría. También:

- Identificamos y evaluamos los riesgos de desviación material en información financiera, debida a fraude o error, diseñamos y aplicamos los procedimientos de auditoría para responder a dichos riesgos y obtener evidencia de auditoría suficiente y adecuada para proporcionar una base para nuestra opinión. El riesgo de no detectar una desviación material debida a fraude es más elevado que en el caso de una desviación material, ya que el fraude puede implicar colusión, falsificación, omisiones deliberadas, manifestaciones intencionalmente erróneas o la anulación del control interno.
- Obtenemos conocimiento del control interno relevante para la auditoría con el fin de diseñar los procedimientos de auditoría que sean adecuados en función de las circunstancias, y no con la finalidad de expresar una opinión sobre la eficacia del control interno de la Entidad.

(Continúa)



- Evaluamos lo apropiado de las políticas contables utilizadas y la razonabilidad de las estimaciones contables, así como las revelaciones hechas por la Administración de la Entidad.
- Evaluamos la presentación global, la estructura y el contenido de la información financiera, incluida la información revelada, y si la información financiera representa las transacciones y hechos subyacentes de un modo que logran la presentación razonable.

Nos comunicamos con los responsables del gobierno de la Entidad en relación con, entre otras cuestiones, el alcance y el momento de realización de la auditoría planeados y los hallazgos significativos de la auditoría, incluyendo cualquier deficiencia significativa en el control interno que identificamos en el transcurso de nuestra auditoría.

KPMG CARDENAS DOSAL, S. C.

C.P.C. Reynaldo García González

Querétaro, Qro., a 21 de enero de 2019.

Concepto (c)	Al 31 de Diciembre de 2018	31 de diciembre de 2017 (e)	Concepto (c)	Al 31 de Diciembre de 2018	31 de diciembre de 2017 (e)
ACTIVO			PASIVO		
Activo Circulante			Activo Circulante		
a. Efectivo y Equivalentes (a=a1+a2+a3+a4+a5+a6+a7)	14,071,603	13,820,701	a. Cuentas por Pagar a Corto Plazo (a=a1+a2+a3+a4+a5+a6+a7+a8+a9)	4,402,580	6,597,549
a1) Efectivo	4,500	8,000	a1) Servicios Personales por Pagar a Corto Plazo	0	0
a2) Bancos/tesorería	5,135,589	5,733,222	a2) Proveedores por Pagar a Corto Plazo	1,496,201	540,982
a3) Bancos/Dependencias y Otros	0	0	a3) Contratistas por Obras Públicas por Pagar a Corto Plazo	0	0
a4) Inversiones Temporales (Hasta 3 meses)	7,500,000	6,500,000	a4) Participaciones y Aportaciones por Pagar a Corto Plazo	137,909	53,886
a5) Fondos con Alectación Específica	1,019,251	1,204,270	a5) Transferencias Otorgadas por Pagar a Corto Plazo	121,000	10,000
a6) Depósitos de Fondos de Terceros en Garantía y/o Administración	412,263	375,208	a6) Intereses, Comisiones y Otros Gastos de la Deuda Pública por Pagar a Corto Plazo	0	0
a7) Otros Efectivos y Equivalentes	0	0	a7) Retenciones y Contribuciones por Pagar a Corto Plazo	1,779,439	4,878,393
b. Derechos a Recibir Efectivo o Equivalentes (b=b1+b2+b3+b4+b5+b6+b7)	4,856,436	10,293,194	a8) Devoluciones de la Ley de Ingresos por Pagar a Corto Plazo	864,151	1,114,288
b1) Inversiones Financieras de Corto Plazo	0	0	a9) Otras Cuentas por Pagar a Corto Plazo	3,880	0
b2) Cuentas por Cobrar a Corto Plazo	4,459,354	9,655,926	b. Documentos por Pagar a Corto Plazo (b=b1+b2+b3)	0	0
b3) Deudores Diversos por Cobrar a Corto Plazo	0	0	b1) Documentos Comerciales por Pagar a Corto Plazo	0	0
b4) Deudores por Recuperar a Corto Plazo	397,081	607,268	b2) Documentos con Contratistas por Obras Públicas por Pagar a Corto Plazo	0	0
b5) Deudores por Anticipos de la Tiserería a Corto Plazo	0	0	b3) Otros Documentos por Pagar a Corto Plazo	0	0
b6) Prestamos Otorgados a Corto Plazo	0	0	c. Porción a Corto Plazo de la Deuda Pública (c=c1+c2)	0	0
b7) Otros Derechos a Recibir Efectivo o Equivalentes a Corto Plazo	0	0	c1) Porción a Corto Plazo de la Deuda Pública	0	0
c. Derechos a Recibir Bienes o Servicios (c=c1+c2+c3+c4+c5)	0	0	c2) Porción a Corto Plazo de Arrendamiento Financiero	0	0
c1) Anticipo a Proveedores por Adquisición de Bienes y Prestación de Servicios a Corto Plazo	0	0	d. Títulos y Valores a Corto Plazo	0	0
c2) Anticipo a Proveedores por Adquisición de Bienes Inmuebles y Muebles a Corto Plazo	0	0	e. Pasivos Diferidos a Corto Plazo (e=e1+e2+e3)	-2,173	0
c3) Anticipo a Proveedores por Adquisición de Bienes Intangibles a Corto Plazo	0	0	e1) Ingresos Cobrados por Adelantado a Corto Plazo	-2,173	0
c4) Anticipo a Contratistas por Obras Públicas a Corto Plazo	0	0	e2) Intereses Cobrados por Adelantado a Corto Plazo	0	0
c5) Otros Derechos a Recibir Bienes o Servicios a Corto Plazo	0	0	e3) Otros Pasivos Diferidos a Corto Plazo	0	0
d1) Inventarios (d=d1+d2+d3+d4+d5)	0	0	f. Fondos y Bienes de Terceros en Garantía y/o Administración a Corto Plazo (f=f1+f2+f3+f4+f5+f6)	397,144	360,130
d2) Inventario de Mercancías para Venta	0	0	f1) Fondos en Garantía a Corto Plazo	397,144	360,130
d3) Inventario de Mercancías Terminadas	0	0	f2) Fondos en Administración a Corto Plazo	0	0
d4) Inventario de Mercancías en Proceso de Elaboración	0	0	f3) Fondos Contingentes a Corto Plazo	0	0
d5) Bienes en Tránsito	0	0	f4) Fondos de Fideicomisos, Mandatos y Contratos Análogos a Corto Plazo	0	0
e. Almacenes	2,662,497	3,854,633	f5) Otros Fondos de Terceros en Garantía y/o Administración a Corto Plazo	0	0
f. Estimación por Pérdida o Deterioro de Activos Circulantes (f=f1+f2)	-7,820	65,000	f6) Valores y Bienes en Garantía a Corto Plazo	0	0
f1) Estimaciones para Cuentas incobrables por Derechos a Recibir Efectivo o Equivalentes	-7,820	65,000	g. Provisiones a Corto Plazo (g=g1+g2+g3)	1,527,266	0
f2) Estimación por Deterioro de Inventarios	0	0	g1) Provisión para Demandas y Juicios a Corto Plazo	1,527,266	0
g. Otros Activos Circulantes (g=g1+g2+g3+g4)	0	0	g2) Provisión para Contingencias a Corto Plazo	0	0
g1) Valores en Garantía	0	0	g3) Otras Provisiones a Corto Plazo	0	0
g2) Bienes en Garantía (excluye depósitos de endos)	0	0	h. Otros Pasivos a Corto Plazo (h=h1+h2+h3)	0	0
g3) Bienes Derivados de Embargos, Decomisos, Aseguramientos y Dación en Pago	0	0	h1) Ingresos por Clasificar	0	0
g4) Adquisición con Fondos de Terceros	0	0	h2) Recaudación por Participar	0	0
	0	0	h3) Otros Pasivos Circulantes	0	0

Ente:

Concepto (c)	Al 31 de Diciembre de 2018	Al 31 de Diciembre de 2017 (e)	Concepto (c)	Al 31 de Diciembre de 2018	Al 31 de Diciembre de 2017 (e)
IA. Total de Activos Circulantes (IA = a + b + c + d + e + f + g)	21,582,715	28,033,527	IIA. Total de Pasivos Circulantes (IIA = a + b + c + d + e + f + g + h)	6,324,816	6,957,679
Activo No Circulante			Pasivo No Circulante		
a. Inversiones Financieras a Largo Plazo	0	0	a. Cuentas por Pagar a Largo Plazo	0	0
b. Derechos a Recibir Efectivo o Equivalentes a Largo Plazo	114,155,205	0	b. Documentos por Pagar a Largo Plazo	0	0
c. Bienes Inmuebles, Infraestructura y Construcciones en Proceso	159,452,489	101,255,503	c. Deuda Pública a Largo Plazo	0	0
d. Bienes Muebles	2,324,546	146,112,836	d. Pasivos Diferidos a Largo Plazo	0	0
e. Activos Intangibles	-42,138,779	2,376,703	e. Fondos y Bienes de Terceros en Garantía Y/o en Administración a Largo Plazo	0	0
f. Depreciación, Deterioro y Amortización Acumulada de Bienes	10,300	-32,225,091	f. Provisiones a Largo Plazo	0	0
g. Activos Diferidos	5,191,021	8,300	IIIB. Total de Pasivos No Circulantes (IIIB = a + b + c + d + e + f)	0	0
h. Estimación por Pérdida o Deterioro de Activos no Circulantes	238,994,781	0	II. Total del Pasivo (II = IIA + IIIB)	6,324,816	6,957,679
i. Otros Activos no Circulantes	260,577,497	217,528,252	HACIENDA PÚBLICA/PATRIMONIO		
II. Total de Activos No Circulantes (II = a + b + c + d + e + f + g + h + i)	260,577,497	245,561,779	IIIA. Hacienda Pública/Patrimonio Contribuido (IIIA = a + b + c)	137,971,178	140,695,000
I. Total del Activo (I = IA + II)			a. Aportaciones	137,980,033	140,533,605
			b. Donaciones de Capital	291,145	161,395
			c. Actualización de la Hacienda Pública/Patrimonio	0	0
			IIIB. Hacienda Pública/Patrimonio Generado (IIIB = a + b + c + d + e)	116,381,502	97,909,099
			a. Resultados del Ejercicio (Ahorro/ Desahorro)	6,487,261	5,821,108
			b. Resultados de Ejercicios Anteriores	65,117,593	61,838,242
			c. Revalúos	44,776,649	30,884,750
			d. Reservas	0	63,000
			e. Rectificaciones de Resultados de Ejercicios Anteriores	0	0
			IIIC. Exceso o Insuficiencia en la Actualización de la Hacienda Pública/Patrimonio (IIIC = a + b)	0	0
			a. Resultado por Posición Monetaria	0	0
			b. Resultado por Tenencia de Activos no Monetarios	0	0
			III. Total Hacienda Pública/Patrimonio (III = IIIA + IIIB + IIIC)	254,252,680	238,604,099
			IV. Total del Pasivo y Hacienda Pública/Patrimonio (IV = II + III)	260,577,497	245,561,779

Bajo protesta de decir verdad declaramos que los Estados Financieros y sus Notas son razonablemente correctos y responsabilidad del emisor

LIC. JUAN PABLO FANGEL CONTRERAS
DIRECTOR GENERAL

L.A. ELEAMOR HERNÁNDEZ BUSTOS
DIRECTORA ADMINISTRATIVA

CP. MARCELA ROSAS TENIENTE
JEFE DEL DEPARTAMENTO DE FINANZAS



Informe Analítico de la Deuda y Otros Pasivos
Del 1 de Enero al 31 de Diciembre de 2018
(Pesos)

Ente: **SISTEMA PARA EL DESARROLLO INTEGRAL DE LA FAMILIA DEL ESTADO DE QUERETARO**

Denominación de la Deuda Pública y Otros Pasivos (c)	Saldo al 31 de diciembre de 2017 (d)	Disposiciones del Periodo (e)	Amortizaciones del Periodo (f)	Revaluaciones, Reclasificaciones y Otros Ajustes (g)	Saldo Final del Periodo (h) h=d+e-f+g	Pago de Intereses del Periodo (i)	Pago de Comisiones y demás costos asociados durante el Periodo (j)
1. Deuda Pública (1=A+B)	0	0	0	0	0	0	0
A. Corto Plazo (A=a1+a2+a3)	0	0	0	0	0	0	0
a1) Instituciones de Crédito	0	0	0	0	0	0	0
a2) Títulos y Valores	0	0	0	0	0	0	0
a3) Arrendamientos Financieros	0	0	0	0	0	0	0
B. Largo Plazo (B=b1+b2+b3)	0	0	0	0	0	0	0
b1) Instituciones de Crédito	0	0	0	0	0	0	0
b2) Títulos y Valores	0	0	0	0	0	0	0
b3) Arrendamientos Financieros	0	0	0	0	0	0	0
2. Otros Pasivos	6,957,679	463,633,749	464,266,612	0	6,324,816	0	0
3. Total de la Deuda Pública y Otros Pasivos (3=1+2)	6,957,679	463,633,749	464,266,612	0	6,324,816	0	0
4. Deuda Contingente I (informativo)	0	0	0	0	0	0	0
A. Deuda Contingente 1							
B. Deuda Contingente 2							
C. Deuda Contingente XX							
5. Valor de Instrumentos Bono Cupón Cero 2 (informativo)	0	0	0	0	0	0	0
A. Instrumento Bono Cupón Cero 1							
B. Instrumento Bono Cupón Cero 2							
C. Instrumento Bono Cupón Cero XX							

1. Se refiere a cualquier financiamiento sin fuente o garantía de pago definida, que sea asumida de manera solidaria o subsidiaria por las Entidades Federativas con sus Municipios, organismos descentralizados y empresas de participación estatal mayoritaria y
2. Se refiere al valor del Bono Cupón Cero que respalda el pago de los créditos asociados al mismo (Activo).

	Monto Contratado (l)	Plazo Pactado (m)	Tasa de Interés (n)	Tasa efectiva (p)
Plazo (Informativo)	0	0	0	0
A. Crédito 1				
A. Crédito 2				
A. Crédito XX				

Bajo protesta de decir verdad declaramos que los Estados Financieros y sus Notas son razonablemente correctos y responsabilidad del emisor

LIC. JUAN PABLO RANGEL CONTRERAS
DIRECTOR GENERAL

L.A. ELEAMOR HERNÁNDEZ BUSTOS
DIRECTORA ADMINISTRATIVA

CP. MA. REYNA ROJAS TÉNENTE
JEFE DEL DEPARTAMENTO DE FINANZAS



Informe analítico de Obligaciones Diferentes de Financiamientos
Del 1 de Enero al 31 de Diciembre de 2018
(Pesos)

Ente: SISTEMA PARA EL DESARROLLO INTEGRAL DE LA FAMILIA DEL ESTADO DE QUERÉTARO

Denominación de las Obligaciones Diferentes de Financiamiento (c)	Fecha del Contrato (d)	Fecha de inicio de operación del proyecto (e)	Fecha de vencimiento (f)	Monto de la inversión pactado (g)	Plazo pactado (h)	Monto promedio mensual del pago de la contraprestación (i)	Monto promedio mensual del pago de la contraprestación correspondiente al pago de inversión (j)	Monto pagado de la inversión al 31 de Diciembre de 2018	Monto pagado de la inversión actualizado al 31 de Diciembre de 2018	saldo pendiente por pagar de la inversión al 31 de Diciembre de 2018
A. Asociaciones Público Privadas (APP's) (A=a+b+c+d)	0	0	0	0	0	0	0	0	0	0
a) APP 1										0
b) APP 2										0
c) APP 3										0
d) APP XX										0
B. Otros Instrumentos (B=a+b+c+d)	0	0	0	0	0	0	0	0	0	0
a) Otro Instrumento 1										0
b) Otro Instrumento 2										0
c) Otro Instrumento 3										0
d) Otro Instrumento XX										0
C. Total de Obligaciones Diferentes de Financiamiento	0	0	0	0	0	0	0	0	0	0

Bajo protesta de decir verdad declaramos que los Estados Financieros y sus Notas son razonablemente correctos y responsabilidad del emisor


 LIC. JUAN PABLO RANGEL CONTRERAS
 DIRECTOR GENERAL


 L.A. ELEAMOR HERNÁNDEZ BUSTOS
 DIRECTORA ADMINISTRATIVA


 C.P. MARÍA REYNA RODRÍGUEZ TENIENTE
 JEFE DEL DEPARTAMENTO DE FINANZAS



**SISTEMA PARA EL DESARROLLO INTEGRAL DE LA FAMILIA DEL ESTADO
DE QUERÉTARO**
BALANCE PRESUPUESTARIO -LDF
DEL 01 DE ENERO AL 31 DE DICIEMBRE DE 2018
(PESOS)



Concepto(c)	Estimado/ Aprobado	Devengado	Recaudado/ Pagado
A. Ingresos Totales(A=A1+A2+A3)	405,275,180.00	425,416,480.80	422,675,290.25
A1 Ingresos de Libre Disposición	260,714,639.00	264,144,641.65	261,403,451.10
A2 Transferencias Federales Etiquetadas	144,560,541.00	161,271,839.15	161,271,839.15
A3 Financiamiento Neto	0.00	0.00	0.00
B. Egresos Presupuestarios(B=B1+B2)	405,275,180.00	430,019,251.51	428,539,595.48
B1 Gasto No Etiquetado(sin incluir Amortización de la Deuda Pública)	260,714,639.00	268,242,951.40	266,763,295.37
B2 Gasto Etiquetado(sin incluir Amortización de la Deuda Pública)	144,560,541.00	161,776,300.11	161,776,300.11
C. Remanentes del Ejercicio Anterior (C=C1+C2)	0.00	0.00	0.00
C1 Remanentes de Ingresos de Libre Disposición aplicados en el periodo	0.00	0.00	0.00
C2 Remanentes de Transferencias Federales Etiquetadas aplicados en el periodo	0.00	0.00	0.00
I. Balance Presupuestario (I=A-B+C)	0.00	-4,602,770.71	-5,864,305.23
II. Balance Presupuestario sin Financiamiento Neto(II=I-A3)	0.00	-4,602,770.71	-5,864,305.23
III. Balance Presupuestario sin Financiamiento Neto y sin Remanentes del Ejercicio Anterior (III=II-C)	0.00	-4,602,770.71	-5,864,305.23

Concepto(c)	Aprobado	Devengado	Pagado
E. Intereses, Comisiones y Gastos de la Deuda(E=E1+E2)	0.00	0.00	0.00
E1 Intereses, Comisiones y Gastos de la Deuda con Gasto No Etiquetado	0.00	0.00	0.00
E2 Intereses, Comisiones y Gastos de la Deuda con Gasto Etiquetado	0.00	0.00	0.00
IV. Balance Primario (IV=III+E)	0.00	-4,602,770.71	-5,864,305.23

Concepto(c)	Estimado/ Aprobado	Devengado	Recaudado/ Pagado
F. Financiamiento(F=F1+F2)	0.00	0.00	0.00
F1 Financiamiento con Fuente de Pago de Ingresos de Libre Disposición	0.00	0.00	0.00
F2 Financiamiento con Fuente de Pago de Transferencias Federales Etiquetadas	0.00	0.00	0.00
G. Amortización de la Deuda(G=G1+G2)	0.00	0.00	0.00
G1 Amortización de la Deuda Pública con Gasto No Etiquetado	0.00	0.00	0.00
G2 Amortización de la Deuda Pública con Gasto Etiquetado	0.00	0.00	0.00
A3. Financiamiento Neto(A3=F-G)	0.00	0.00	0.00

Concepto(c)	Estimado/ Aprobado	Devengado	Recaudado/ Pagado
A1 Ingresos de Libre Disposición	260,714,639.00	264,144,641.65	261,403,451.10
A3.1 Financiamiento Neto con Fuente de Pago de Ingresos de Libre Disposición(A3.1=F1-G1)	0.00	0.00	0.00
F1 Financiamiento con Fuente de Pago de Ingresos de Libre Disposición	0.00	0.00	0.00
G1 Amortización de la Deuda Pública con Gasto No Etiquetado	0.00	0.00	0.00
B1 Gasto No Etiquetado(sin incluir Amortización de la Deuda Pública)	260,714,639.00	268,242,951.40	266,763,295.37
C1 Remanentes de Ingresos de Libre Disposición aplicados en el periodo	0.00	0.00	0.00
V. Balance Presupuestario de Recursos Disponibles (V=A1+A3.1-B1+C1)	0.00	-4,098,309.75	-5,359,844.27
VI. Balance Presupuestario de Recursos Disponibles sin Financiamiento Neto(VI=V-A3.1)	0.00	-4,098,309.75	-5,359,844.27

Concepto(c)	Estimado/ Aprobado	Devengado	Recaudado/ Pagado
A2 Transferencias Federales Etiquetadas	144,560,541.00	161,271,839.15	161,271,839.15
A3.2 Financiamiento Neto con Fuente de Pago de Transferencias Federales Etiquetadas(A3.2=F2-G2)	0.00	0.00	0.00
F2 Financiamiento con Fuente de Pago de Transferencias Federales Etiquetadas	0.00	0.00	0.00
G2 Amortización de la Deuda Pública con Gasto Etiquetado	0.00	0.00	0.00
B2 Gasto Etiquetado(sin incluir Amortización de la Deuda Pública)	144,560,541.00	161,776,300.11	161,776,300.11
C2 Remanentes de Transferencias Federales Etiquetadas aplicados en el periodo	0.00	0.00	0.00
VII. Balance Presupuestario de Recursos Etiquetados (VII=A2+A3.2-B2+C2)	0.00	-504,460.96	-504,460.96
VIII. Balance Presupuestario de Recursos Etiquetados sin Financiamiento Neto(VIII=VII-A3.2)	0.00	-504,460.96	-504,460.96

LIC. JUAN PABLO RANGEL CONTRERAS
DIRECTOR GENERAL

LIC. ELEAMOR HERNANDEZ BUSTOS
DIRECTORA ADMINISTRATIVA



**SISTEMA PARA EL DESARROLLO INTEGRAL DE LA FAMILIA DEL ESTADO
DE QUERÉTARO**
BALANCE PRESUPUESTARIO -LDF
DEL 01 DE ENERO AL 31 DE DICIEMBRE DE 2018
(PESOS)




C.P. MA. REYNA ROJAS TENIENTE
JEFA DEPARTAMENTO DE FINANZAS

Bajo protesta de decir verdad declaramos que los Estados Financieros y sus Notas son razonablemente correctos y responsabilidad del emisor.





**SISTEMA PARA EL DESARROLLO INTEGRAL DE LA FAMILIA DEL
ESTADO DE QUERETARO**
ESTADO ANALÍTICO DE INGRESOS DETALLADO - LDF
DEL 01 DE ENERO AL 31 DE DICIEMBRE DE 2018
(PESOS)



Concepto	Estimado	Ampliaciones/ (Reducciones)	Modificado	Devengado	Recaudado	Diferencia
Ingresos de Libre Disposición						
Impuestos	0.00	0.00	0.00	0.00	0.00	0.00
Cuotas y Aportaciones de Seguridad Social	0.00	0.00	0.00	0.00	0.00	0.00
Contribuciones de Mejoras	0.00	0.00	0.00	0.00	0.00	0.00
Derechos	0.00	0.00	0.00	0.00	0.00	0.00
Productos de Tipo Corriente	4,367,553.00	555,127.05	4,922,680.05	4,922,680.05	4,856,868.34	489,315.34
Aprovechamientos de Tipo Corriente	0.00	68,516.95	68,516.95	68,516.95	68,516.95	68,516.95
Ingresos por Venta de Bienes y Servicios	46,683,891.00	-2,466,976.65	44,216,914.35	44,216,914.35	41,550,813.35	-5,133,077.65
Ingresos no Comprendidos en las Fracciones de la Ley de Ingresos	0.00	0.00	0.00	0.00	0.00	0.00
Participaciones y Aportaciones	0.00	0.00	0.00	0.00	0.00	0.00
Transferencias, Asignaciones, Subsidios y Otras ayudas	209,663,195.00	5,272,585.30	214,935,780.30	214,935,780.30	214,926,502.46	5,263,307.46
Ingresos Financieros	0.00	0.00	0.00	0.00	0.00	0.00
Incremento por Variación de Inventarios	0.00	0.00	0.00	0.00	0.00	0.00
Disminución del Exceso de Estimaciones por Pérdida o Deterioro u Obsolescencia	0.00	0.00	0.00	0.00	0.00	0.00
Disminución del Exceso de Provisiones	0.00	0.00	0.00	0.00	0.00	0.00
Otros Ingresos y Beneficios Varios	0.00	750.00	750.00	750.00	750.00	750.00
Total de Ingresos de Libre Disposición	260,714,639.00	3,430,002.65	264,144,641.65	264,144,641.65	261,403,451.10	688,812.10
Transferencias Federales Etiquetadas						
Impuestos	0.00	0.00	0.00	0.00	0.00	0.00
Cuotas y Aportaciones de Seguridad Social	0.00	0.00	0.00	0.00	0.00	0.00
Contribuciones de Mejoras	0.00	0.00	0.00	0.00	0.00	0.00
Derechos	0.00	0.00	0.00	0.00	0.00	0.00
Productos de Tipo Corriente	0.00	1,894.32	1,894.32	1,894.32	1,894.32	1,894.32
Aprovechamientos de Tipo Corriente	0.00	0.00	0.00	0.00	0.00	0.00
Ingresos por Venta de Bienes y Servicios	0.00	0.00	0.00	0.00	0.00	0.00
Ingresos no Comprendidos en las Fracciones de la Ley de Ingresos	0.00	0.00	0.00	0.00	0.00	0.00
Participaciones y Aportaciones	144,560,541.00	15,371,065.14	159,931,606.14	159,931,606.13	159,931,606.13	15,371,065.13
Transferencias, Asignaciones, Subsidios y Otras ayudas	0.00	1,338,338.86	1,338,338.86	1,338,338.70	1,338,338.70	1,338,338.70
Ingresos Financieros	0.00	0.00	0.00	0.00	0.00	0.00
Incremento por Variación de Inventarios	0.00	0.00	0.00	0.00	0.00	0.00
Disminución del Exceso de Estimaciones por Pérdida o Deterioro u Obsolescencia	0.00	0.00	0.00	0.00	0.00	0.00
Disminución del Exceso de Provisiones	0.00	0.00	0.00	0.00	0.00	0.00
Otros Ingresos y Beneficios Varios	0.00	0.00	0.00	0.00	0.00	0.00
Total de Transferencias Federales Etiquetadas	144,560,541.00	16,711,298.32	161,271,839.32	161,271,839.15	161,271,839.15	16,711,298.15
Ingresos Derivados de Financiamientos						
Ingresos Derivados de Financiamientos	0.00	0.00	0.00	0.00	0.00	0.00
Total de Ingresos	405,275,180.00	20,141,300.97	425,416,480.97	425,416,480.80	422,675,290.25	17,400,110.25
Datos Informativos						
Ingresos Derivados de Financiamientos con Fuente de Pago de Ingresos de Libre Disposición	0.00	0.00	0.00	0.00	0.00	0.00
Ingresos Derivados de Financiamientos con Fuente de Pago de Transferencias Federales Etiquetadas	0.00	0.00	0.00	0.00	0.00	0.00
Ingresos Derivados de Financiamientos	0.00	0.00	0.00	0.00	0.00	0.00






SISTEMA PARA EL DESARROLLO INTEGRAL DE LA FAMILIA DEL ESTADO DE QUERÉTARO

ESTADO ANALÍTICO DE INGRESOS DETALLADO - LDF
DEL 01 DE ENERO AL 31 DE DICIEMBRE DE 2018

(PESOS)



Concepto	Estimado	Ampliaciones/ (Reducciones)	Modificado	Devengado	Recaudado	Diferencia
						
	LIC. JUAN PABLO RANGEL CONTRERAS DIRECTOR GENERAL			LIC. ELEAMOR HERNANDEZ BUSTOS DIRECTORA ADMINISTRATIVA		
						
	C.P. MA. REYNA ROJAS TENIENTE JEFA DEL DEPARTAMENTO DE FINANZAS					

Bajo protesta de decir verdad declaramos que los Estados Financieros y sus Notas son razonablemente correctos y responsabilidad del emisor.



SISTEMA PARA EL DESARROLLO INTEGRAL DE LA FAMILIA DEL ESTADO DE QUERETARO

ESTADO ANALÍTICO DEL EJERCICIO DEL PRESUPUESTO DE EGRESOS DETALLADO- LDF

Clasificación por Objeto del Gasto (Capítulo y Concepto)

DEL 1 DE ENERO AL 31 DE DICIEMBRE DE 2018

(PESOS)



Concepto	Egresos					Subejercicio
	Aprobado	Ampliaciones/ (Reducciones)	Modificado	Devengado	Pagado	
Gasto No Etiquetado	260,714,639.00	20,528,705.42	281,243,344.42	268,242,951.40	266,763,295.37	13,000,393.02
SERVICIOS PERSONALES	158,523,163.00	-5,168,498.21	153,354,664.79	153,354,664.79	153,354,664.79	0.00
REMUNERACIONES AL PERSONAL DE CARACTER PERMANENTE	74,898,931.00	-1,449,160.86	73,449,770.14	73,449,770.14	73,449,770.14	0.00
REMUNERACIONES AL PERSONAL DE CARACTER TRANSITORIO	0.00	643,917.22	643,917.22	643,917.22	643,917.22	0.00
REMUNERACIONES ADICIONALES Y ESPECIALES	30,773,576.00	-417,710.51	30,355,865.49	30,355,865.49	30,355,865.49	0.00
SEGURIDAD SOCIAL	15,959,838.00	-574,618.18	15,385,219.82	15,385,219.82	15,385,219.82	0.00
OTRAS PRESTACIONES SOCIALES Y ECONOMICAS	22,712,548.00	6,083,491.21	28,796,039.21	28,796,039.21	28,796,039.21	0.00
PREVISIONES	10,003,872.00	-10,003,872.00	0.00	0.00	0.00	0.00
PAGO DE ESTIMULOS A SERVIDORES PUBLICOS	4,174,398.00	549,454.91	4,723,852.91	4,723,852.91	4,723,852.91	0.00
MATERIALES Y SUMINISTROS	28,743,689.00	3,780,691.35	32,524,380.35	28,425,722.98	28,095,042.60	4,098,657.37
MATERIALES DE ADMINISTRACION, EMISION DE DOCUMENTOS Y ARTICULOS OFICIALES	1,658,088.00	1,208,880.76	2,866,968.76	2,671,266.84	2,671,266.86	195,701.92
ALIMENTOS Y UTENSILIOS	20,228,639.00	1,119,983.19	21,348,622.19	17,497,957.97	17,497,957.92	3,850,664.22
MATERIAS PRIMAS Y MATERIALES DE PRODUCCION Y COMERCIALIZACION	5,000.00	-5,000.00	0.00	0.00	0.00	0.00
MATERIALES Y ARTICULOS DE CONSTRUCCION Y DE REPARACION	239,206.00	266,903.91	506,109.91	486,960.53	486,903.74	19,149.38
PRODUCTOS QUIMICOS, FARMACEUTICOS Y DE LABORATORIO	238,522.00	243,922.89	482,444.89	463,306.85	463,306.85	19,138.04
COMBUSTIBLES, LUBRICANTES Y ADITIVOS	5,000,592.00	134,651.00	5,135,243.00	5,135,232.85	4,839,757.30	10.15
VESTUARIO, BLANCOS, PRENDAS DE PROTECCION Y ARTICULOS DEPORTIVOS	1,256,945.00	351,176.32	1,608,121.32	1,606,896.34	1,571,748.34	1,224.98
MATERIALES Y SUMINISTROS PARA SEGURIDAD	0.00	0.00	0.00	0.00	0.00	0.00
HERRAMIENTAS, REFACCIONES Y ACCESORIOS MENORES	116,697.00	460,173.28	576,870.28	564,101.60	564,101.59	12,768.68
SERVICIOS GENERALES	38,147,802.00	5,648,805.70	43,796,607.70	38,981,954.33	38,729,515.15	4,814,653.37
SERVICIOS BASICOS	4,463,598.00	1,441,704.78	5,905,302.78	5,805,690.46	5,805,689.13	99,612.32
SERVICIOS DE ARRENDAMIENTO	1,274,835.00	134,614.66	1,409,449.66	1,331,969.43	1,331,969.43	77,480.23
SERVICIOS PROFESIONALES, CIENTIFICOS, TECNICOS Y OTROS	9,644,930.00	3,060,521.55	12,705,451.55	12,460,136.53	12,221,375.03	245,315.02
SERVICIOS FINANCIEROS, BANCARIOS Y COMERCIALES	1,053,342.00	462,082.10	1,515,424.10	1,512,181.34	1,512,181.34	3,242.76
SERVICIOS DE INSTALACION, REPARACION, MANTENIMIENTO Y CONSERVACION	3,734,088.00	4,104,798.88	7,838,886.88	7,765,605.50	7,751,929.10	73,281.38
SERVICIOS DE COMUNICACION SOCIAL Y PUBLICIDAD	900,998.00	48,702.27	949,700.27	943,684.27	943,684.27	6,016.00
SERVICIOS DE TRASLADO Y VIATICOS	524,983.00	250,656.58	775,639.58	635,776.61	635,776.62	139,862.97
SERVICIOS OFICIALES	4,979,745.00	2,965,100.57	7,944,845.57	5,019,413.76	5,019,413.77	2,925,431.81
OTROS SERVICIOS GENERALES	11,571,283.00	-6,819,375.69	4,751,907.31	3,507,496.43	3,507,496.46	1,244,410.88
TRANSFERENCIAS, ASIGNACIONES, SUBSIDIOS Y OTRAS AYUDAS	21,933,264.00	15,934,856.60	37,868,120.60	36,125,250.31	35,699,550.32	1,742,870.29
TRANSFERENCIAS INTERNAS Y ASIGNACIONES AL SECTOR PUBLICO	0.00	0.00	0.00	0.00	0.00	0.00
TRANSFERENCIAS AL RESTO DEL SECTOR PUBLICO	0.00	0.00	0.00	0.00	0.00	0.00
SUBSIDIOS Y SUBVENCIONES	0.00	0.00	0.00	0.00	0.00	0.00
AYUDAS SOCIALES	10,664,749.00	9,341,254.11	20,006,003.11	19,532,593.02	19,106,893.03	473,410.09
PENSIONES Y JUBILACIONES	11,268,515.00	362,005.89	11,630,520.89	11,630,520.89	11,630,520.89	0.00
TRANSFERENCIAS A FIDEICOMISOS, MANDATOS Y OTROS ANALOGOS	0.00	0.00	0.00	0.00	0.00	0.00
TRANSFERENCIAS A LA SEGURIDAD SOCIAL	0.00	0.00	0.00	0.00	0.00	0.00
DONATIVOS	0.00	6,231,596.60	6,231,596.60	4,962,136.40	4,962,136.40	1,269,460.20
TRANSFERENCIAS AL EXTERIOR	0.00	0.00	0.00	0.00	0.00	0.00
BIENES MUEBLES, INMUEBLES E INTANGIBLES	3,366,721.00	1,843,932.61	5,210,653.61	5,209,971.04	5,209,971.04	682.57
MOBILIARIO Y EQUIPO DE ADMINISTRACION	547,356.00	389,053.76	936,409.76	935,743.96	935,743.96	665.80
MOBILIARIO Y EQUIPO EDUCACIONAL Y RECREATIVO	25,000.00	706,619.27	731,619.27	731,602.50	731,602.50	16.77



SISTEMA PARA EL DESARROLLO INTEGRAL DE LA FAMILIA DEL ESTADO DE QUERETARO



ESTADO ANALÍTICO DEL EJERCICIO DEL PRESUPUESTO DE EGRESOS DETALLADO- LDF

Clasificación por Objeto del Gasto (Capítulo y Concepto)

DEL 1 DE ENERO AL 31 DE DICIEMBRE DE 2018

(PESOS)

Concepto	Egresos					Subejercicio
	Aprobado	Ampliaciones/ (Reducciones)	Modificado	Devengado	Pagado	
EQUIPO E INSTRUMENTAL MEDICO Y DE LABORATORIO	100,000.00	487,123.48	587,123.48	587,123.48	587,123.48	0.00
VEHICULOS Y EQUIPO DE TRANSPORTE	2,600,000.00	-315,682.00	2,284,318.00	2,284,318.00	2,284,318.00	0.00
EQUIPO DE DEFENSA Y SEGURIDAD	0.00	0.00	0.00	0.00	0.00	0.00
MAQUINARIA, OTROS EQUIPOS Y HERRAMIENTAS	15,000.00	656,183.10	671,183.10	671,183.10	671,183.10	0.00
ACTIVOS BIOLÓGICOS	0.00	0.00	0.00	0.00	0.00	0.00
BIENES INMUEBLES	0.00	0.00	0.00	0.00	0.00	0.00
ACTIVOS INTANGIBLES	79,365.00	-79,365.00	0.00	0.00	0.00	0.00
INVERSION PUBLICA	0.00	6,820,676.16	6,820,676.16	4,477,146.74	4,006,310.26	2,343,529.42
OBRA PUBLICA EN BIENES DE DOMINIO PUBLICO	0.00	6,820,676.16	6,820,676.16	4,477,146.74	4,006,310.26	2,343,529.42
OBRA PUBLICA EN BIENES PROPIOS	0.00	0.00	0.00	0.00	0.00	0.00
PROYECTOS PRODUCTIVOS Y ACCIONES DE FOMENTO	0.00	0.00	0.00	0.00	0.00	0.00
INVERSIONES FINANCIERAS Y OTRAS PROVISIONES	0.00	1,668,241.21	1,668,241.21	1,668,241.21	1,668,241.21	0.00
INVERSIONES PARA EL FOMENTO DE ACTIVIDADES PRODUCTIVAS	0.00	0.00	0.00	0.00	0.00	0.00
ACCIONES Y PARTICIPACIONES DE CAPITAL	0.00	0.00	0.00	0.00	0.00	0.00
COMPRA DE TITULOS Y VALORES	0.00	0.00	0.00	0.00	0.00	0.00
CONCESION DE PRSTAMOS	0.00	0.00	0.00	0.00	0.00	0.00
INVERSIONES EN FIDEICOMISOS, MANDATOS Y OTROS ANALOGOS	0.00	0.00	0.00	0.00	0.00	0.00
OTRAS INVERSIONES FINANCIERAS	0.00	0.00	0.00	0.00	0.00	0.00
PROVISIONES PARA CONTINGENCIAS Y OTRAS EROGACIONES ESPECIALES	0.00	1,668,241.21	1,668,241.21	1,668,241.21	1,668,241.21	0.00
PARTICIPACIONES Y APORTACIONES	10,000,000.00	-10,000,000.00	0.00	0.00	0.00	0.00
PARTICIPACIONES	0.00	0.00	0.00	0.00	0.00	0.00
APORTACIONES	0.00	0.00	0.00	0.00	0.00	0.00
CONVENIOS	10,000,000.00	-10,000,000.00	0.00	0.00	0.00	0.00
DEUDA PUBLICA	0.00	0.00	0.00	0.00	0.00	0.00
AMORTIZACION DE LA DEUDA PUBLICA	0.00	0.00	0.00	0.00	0.00	0.00
INTERESES DE LA DEUDA PUBLICA	0.00	0.00	0.00	0.00	0.00	0.00
COMISIONES DE LA DEUDA PUBLICA	0.00	0.00	0.00	0.00	0.00	0.00
GASTOS DE LA DEUDA PUBLICA	0.00	0.00	0.00	0.00	0.00	0.00
COSTO POR COBERTURAS	0.00	0.00	0.00	0.00	0.00	0.00
APOYOS FINANCIEROS	0.00	0.00	0.00	0.00	0.00	0.00
ADEUDOS DE EJERCICIOS FISCALES ANTERIORES (ADEFAS)	0.00	0.00	0.00	0.00	0.00	0.00
Gasto Etiquetado	144,560,541.00	17,294,978.20	161,855,519.20	161,776,300.11	161,776,300.11	79,219.09
SERVICIOS PERSONALES	0.00	0.00	0.00	0.00	0.00	0.00
REMUNERACIONES AL PERSONAL DE CARACTER PERMANENTE	0.00	0.00	0.00	0.00	0.00	0.00
REMUNERACIONES AL PERSONAL DE CARACTER TRANSITORIO	0.00	0.00	0.00	0.00	0.00	0.00
REMUNERACIONES ADICIONALES Y ESPECIALES	0.00	0.00	0.00	0.00	0.00	0.00
SEGURIDAD SOCIAL	0.00	0.00	0.00	0.00	0.00	0.00
OTRAS PRESTACIONES SOCIALES Y ECONOMICAS	0.00	0.00	0.00	0.00	0.00	0.00
PREVISIONES	0.00	0.00	0.00	0.00	0.00	0.00
PAGO DE ESTIMULOS A SERVIDORES PUBLICOS	0.00	0.00	0.00	0.00	0.00	0.00
MATERIALES Y SUMINISTROS	144,560,541.00	1,268,986.71	145,829,527.71	145,826,471.00	145,826,471.00	3,056.71
MATERIALES DE ADMINISTRACION, EMISION DE DOCUMENTOS Y ARTICULOS OFICIALES	0.00	26,876.32	26,876.32	26,868.83	26,868.83	7.49
ALIMENTOS Y UTENSILIOS	144,560,541.00	275,487.78	144,836,028.78	144,833,076.02	144,833,076.02	2,952.76
MATERIAS PRIMAS Y MATERIALES DE PRODUCCION Y COMERCIALIZACION	0.00	0.00	0.00	0.00	0.00	0.00
MATERIALES Y ARTICULOS DE CONSTRUCCION Y DE REPARACION	0.00	0.00	0.00	0.00	0.00	0.00
PRODUCTOS QUIMICOS, FARMACEUTICOS Y DE LABORATORIC	0.00	146,010.42	146,010.42	145,986.36	145,986.36	24.06



SISTEMA PARA EL DESARROLLO INTEGRAL DE LA FAMILIA DEL ESTADO DE QUERETARO

ESTADO ANALÍTICO DEL EJERCICIO DEL PRESUPUESTO DE EGRESOS DETALLADO- LDF

Clasificación por Objeto del Gasto (Capítulo y Concepto)

DEL 1 DE ENERO AL 31 DE DICIEMBRE DE 2018

(PESOS)



ESTADO DE QUERETARO

Concepto	Egresos					Subejercicio
	Aprobado	Ampliaciones/ (Reducciones)	Modificado	Devengado	Pagado	
COMBUSTIBLES, LUBRICANTES Y ADITIVOS	0.00	0.00	0.00	0.00	0.00	0.00
VESTUARIO, BLANCOS, PRENDAS DE PROTECCION Y ARTICULOS DEPORTIVOS	0.00	28,977.00	28,977.00	28,953.60	28,953.60	23 40
MATERIALES Y SUMINISTROS PARA SEGURIDAD	0.00	0.00	0.00	0.00	0.00	0.00
HERRAMIENTAS, REFACCIONES Y ACCESORIOS MENORES	0.00	791,635.19	791,635.19	791,586.19	791,586.19	49 00
SERVICIOS GENERALES	0.00	4,512,016.08	4,512,016.08	4,435,853.71	4,435,853.71	76,162 37
SERVICIOS BASICOS	0.00	0.00	0.00	0.00	0.00	0.00
SERVICIOS DE ARRENDAMIENTO	0.00	0.00	0.00	0.00	0.00	0.00
SERVICIOS PROFESIONALES, CIENTIFICOS, TECNICOS Y OTROS SERVICIOS	0.00	2,131,458.00	2,131,458.00	2,131,457.97	2,131,457.97	0 03
SERVICIOS FINANCIEROS, BANCARIOS Y COMERCIALES	0.00	0.00	0.00	0.00	0.00	0.00
SERVICIOS DE INSTALACION, REPARACION, MANTENIMIENTO Y CONSERVACION	0.00	682,320.66	682,320.66	681,544.66	681,544.66	776 00
SERVICIOS DE COMUNICACION SOCIAL Y PUBLICIDAD	0.00	120,000.00	120,000.00	70,361.81	70,361.81	49,638 19
SERVICIOS DE TRASLADO Y VIATICOS	0.00	0.00	0.00	0.00	0.00	0.00
SERVICIOS OFICIALES	0.00	1,578,237.42	1,578,237.42	1,552,489.27	1,552,489.27	25,748 15
OTROS SERVICIOS GENERALES	0.00	0.00	0.00	0.00	0.00	0.00
TRANSFERENCIAS, ASIGNACIONES, SUBSIDIOS Y OTRAS AYUDAS	0.00	323,172.00	323,172.00	323,171.99	323,171.99	0 01
TRANSFERENCIAS INTERNAS Y ASIGNACIONES AL SECTOR PUBLICO	0.00	0.00	0.00	0.00	0.00	0.00
TRANSFERENCIAS AL RESTO DEL SECTOR PUBLICO	0.00	0.00	0.00	0.00	0.00	0.00
SUBSIDIOS Y SUBVENCIONES	0.00	0.00	0.00	0.00	0.00	0.00
AYUDAS SOCIALES	0.00	323,172.00	323,172.00	323,171.99	323,171.99	0 01
PENSIONES Y JUBILACIONES	0.00	0.00	0.00	0.00	0.00	0.00
TRANSFERENCIAS A FIDEICOMISOS, MANDATOS Y OTROS ANALOGOS	0.00	0.00	0.00	0.00	0.00	0.00
TRANSFERENCIAS A LA SEGURIDAD SOCIAL	0.00	0.00	0.00	0.00	0.00	0.00
DONATIVOS	0.00	0.00	0.00	0.00	0.00	0.00
TRANSFERENCIAS AL EXTERIOR	0.00	0.00	0.00	0.00	0.00	0.00
BIENES MUEBLES, INMUEBLES E INTANGIBLES	0.00	11,190,803.41	11,190,803.41	11,190,803.41	11,190,803.41	0 00
MOBILIARIO Y EQUIPO DE ADMINISTRACION	0.00	245,812.01	245,812.01	245,812.01	245,812.01	0 00
MOBILIARIO Y EQUIPO EDUCACIONAL Y RECREATIVO	0.00	0.00	0.00	0.00	0.00	0.00
EQUIPO E INSTRUMENTAL MEDICO Y DE LABORATORIO	0.00	2,197,181.55	2,197,181.55	2,197,181.55	2,197,181.55	0 00
VEHICULOS Y EQUIPO DE TRANSPORTE	0.00	8,747,809.85	8,747,809.85	8,747,809.85	8,747,809.85	0 00
EQUIPO DE DEFENSA Y SEGURIDAD	0.00	0.00	0.00	0.00	0.00	0.00
MAQUINARIA, OTROS EQUIPOS Y HERRAMIENTAS	0.00	0.00	0.00	0.00	0.00	0.00
ACTIVOS BIOLÓGICOS	0.00	0.00	0.00	0.00	0.00	0.00
BIENES INMUEBLES	0.00	0.00	0.00	0.00	0.00	0.00
ACTIVOS INTANGIBLES	0.00	0.00	0.00	0.00	0.00	0.00
INVERSION PUBLICA	0.00	0.00	0.00	0.00	0.00	0.00
OBRA PUBLICA EN BIENES DE DOMINIO PUBLICO	0.00	0.00	0.00	0.00	0.00	0.00
OBRA PUBLICA EN BIENES PROPIOS	0.00	0.00	0.00	0.00	0.00	0.00
PROYECTOS PRODUCTIVOS Y ACCIONES DE FOMENTO	0.00	0.00	0.00	0.00	0.00	0.00
INVERSIONES FINANCIERAS Y OTRAS PROVISIONES	0.00	0.00	0.00	0.00	0.00	0.00
INVERSIONES PARA EL FOMENTO DE ACTIVIDADES PRODUCTIVAS	0.00	0.00	0.00	0.00	0.00	0.00
ACCIONES Y PARTICIPACIONES DE CAPITAL	0.00	0.00	0.00	0.00	0.00	0.00
COMPRA DE TITULOS Y VALORES	0.00	0.00	0.00	0.00	0.00	0.00
CONCESION DE PRSTAMOS	0.00	0.00	0.00	0.00	0.00	0.00
INVERSIONES EN FIDEICOMISOS, MANDATOS Y OTROS ANALOGOS	0.00	0.00	0.00	0.00	0.00	0.00



SISTEMA PARA EL DESARROLLO INTEGRAL DE LA FAMILIA DEL ESTADO DE QUERETARO

ESTADO ANALÍTICO DEL EJERCICIO DEL PRESUPUESTO DE EGRESOS DETALLADO- LDF

Clasificación por Objeto del Gasto (Capítulo y Concepto)

DEL 1 DE ENERO AL 31 DE DICIEMBRE DE 2018

(PESOS)



Concepto	Egresos					Subejercicio
	Aprobado	Ampliaciones/ (Reducciones)	Modificado	Devengado	Pagado	
OTRAS INVERSIONES FINANCIERAS	0.00	0.00	0.00	0.00	0.00	0.00
PROVISIONES PARA CONTINGENCIAS Y OTRAS EROGACIONES ESPECIALES	0.00	0.00	0.00	0.00	0.00	0.00
PARTICIPACIONES Y APORTACIONES	0.00	0.00	0.00	0.00	0.00	0.00
PARTICIPACIONES	0.00	0.00	0.00	0.00	0.00	0.00
APORTACIONES	0.00	0.00	0.00	0.00	0.00	0.00
CONVENIOS	0.00	0.00	0.00	0.00	0.00	0.00
DEUDA PUBLICA	0.00	0.00	0.00	0.00	0.00	0.00
AMORTIZACION DE LA DEUDA PUBLICA	0.00	0.00	0.00	0.00	0.00	0.00
INTERESES DE LA DEUDA PUBLICA	0.00	0.00	0.00	0.00	0.00	0.00
COMISIONES DE LA DEUDA PUBLICA	0.00	0.00	0.00	0.00	0.00	0.00
GASTOS DE LA DEUDA PUBLICA	0.00	0.00	0.00	0.00	0.00	0.00
COSTO POR COBERTURAS	0.00	0.00	0.00	0.00	0.00	0.00
APOYOS FINANCIEROS	0.00	0.00	0.00	0.00	0.00	0.00
ADEUDOS DE EJERCICIOS FISCALES ANTERIORES (ADEFAS)	0.00	0.00	0.00	0.00	0.00	0.00
Total de Egresos	405,275,180.00	37,823,683.62	443,098,863.62	430,019,251.51	428,539,595.48	13,079,612.11

LIC. JUAN PABLO RANGEL CONTRERAS
DIRECTOR GENERAL

LIC. ELEMOR HERNANDEZ BUSTOS
DIRECTORA ADMINISTRATIVA

C. P. MA. REYNA ROJAS TENIENTE
JEFA DEPARTAMENTO DE FINANZAS

Bajo protesta de decir verdad declaramos que los Estados Financieros y sus Notas son razonablemente correctos y responsabilidad del emisor.



SISTEMA PARA EL DESARROLLO INTEGRAL DE LA FAMILIA DEL ESTADO DE QUERETARO

ESTADO ANALÍTICO DEL EJERCICIO DEL PRESUPUESTO DE EGRESOS DETALLADO- LDF

Clasificación Administrativa



DEL 1 DE ENERO AL 31 DE DICIEMBRE DE 2018

(PESOS)

Concepto	Egresos					Subejercicio
	Aprobado	Ampliaciones/ (Reducciones)	Modificado	Devengado	Pagado	
Gasto No Etiquetado	260,714,639.00	20,528,705.42	281,243,344.42	268,242,951.40	266,763,295.37	13,000,393.02
SISTEMA PARA EL DESARROLLO INTEGRAL DE LA FAMILIA DEL ESTADO DE QUERETARO	260,714,639.00	20,528,705.42	281,243,344.42	268,242,951.40	266,763,295.37	13,000,393.02
(201) OFICINA DE LA DIRECCION GENERAL	31,904,973.00	-21,044,186.08	10,860,786.92	9,547,820.43	9,547,820.42	1,312,966.49
(202) SECRETARIA PARTICULAR	7,793,920.00	-400,678.02	7,393,241.98	7,360,603.45	7,360,603.45	32,638.53
(203) COORDINACION DE COMUNICACION SOCIAL	3,612,897.00	-147,101.60	3,465,795.40	3,414,861.00	3,414,861.00	50,934.40
(204) COORDINACION DE EVENTOS Y GIRAS	8,138,659.00	-881,608.02	7,257,050.98	7,217,970.03	7,217,970.03	39,080.95
(205) ORGANO INTERNO DE CONTROL	2,218,478.00	-201,055.79	2,017,422.21	2,010,155.46	2,010,155.46	7,266.75
(206) DEPARTAMENTO JURIDICO	2,521,037.00	171,065.06	2,692,102.06	2,668,496.03	2,668,496.03	23,606.03
(207) COORDINACION DE ENLACES MUNICIPALES	1,905,497.00	-235,915.18	1,669,581.82	1,647,616.75	1,647,616.75	21,965.07
(208) COORDINACION DE RELACIONES PUBLICAS	886,900.00	8,575.72	895,475.72	873,069.32	873,069.33	22,406.40
(301) OFICINA DIRECCION ADMINISTRATIVA	4,152,784.00	2,212,757.55	6,365,541.55	3,427,067.95	3,188,306.43	2,938,473.60
(302) PLANTA DE ALMACENAMIENTO Y DISTRIBUCION	4,169,351.00	7,080,272.23	11,249,623.23	9,975,162.70	9,975,162.70	1,274,460.53
(303) DEPARTAMENTO DE FINANZAS	4,141,592.00	569,322.81	4,710,914.81	4,702,468.91	4,702,468.91	8,445.90
(304) DEPARTAMENTO DE RECURSOS Y SERVICIOS	4,043,197.00	347,438.24	4,390,635.24	4,350,870.36	4,350,870.36	39,764.88
(305) DEPARTAMENTO DE INFORMATICA	1,861,230.00	876,400.52	2,737,630.52	2,729,778.45	2,729,778.45	7,852.07
(306) DEPARTAMENTO DE CONSTRUCCION	3,996,093.00	8,513,958.06	12,510,051.06	10,116,081.61	9,645,188.34	2,393,969.45
(307) DEPARTAMENTO DE CONTROL PATRIMONIAL	3,113,750.00	2,038,102.11	5,151,852.11	5,140,229.50	4,844,753.97	11,622.61
(308) DEPARTAMENTO DE RECURSOS HUMANOS	2,488,220.00	2,993,450.18	5,481,670.18	5,464,356.74	5,429,208.74	17,313.44
(401) OFICINA DIRECCION DE ALIMENTACION	2,721,421.00	-285,826.02	2,435,594.98	2,431,347.74	2,431,347.74	4,247.24
(402) COORDINACION DE PROGRAMAS ALIMENTARIOS	36,843,783.00	-10,534,634.01	26,309,148.99	22,408,770.80	22,408,770.82	3,900,378.19
(501) OFNA DE LA DIR DE REHABILITACION Y ASISTENCIA SOC	2,898,370.00	1,362,360.79	4,260,730.79	4,253,316.56	4,253,316.56	7,414.23
(502) COORDINACION DEL CENTRO DE REHABILITACION INTEGRAL	27,372,572.00	3,076,312.74	30,448,884.74	30,021,357.48	30,007,680.14	427,527.26
(503) COORDINACION DE ATENCION A MENORES Y ADOLESCENTES	5,034,888.00	1,680,361.73	6,715,249.73	6,697,554.70	6,697,554.69	17,695.03
(504) COORDINACION DEL ALBERGUE RAMON RODRIGUEZ FAMILIAR	7,067,406.00	1,964,013.13	9,031,419.13	8,991,596.90	8,991,596.50	39,822.23
(505) COORDINACION DE ASISTENCIA SOCIAL	2,916,329.00	4,572,218.63	7,488,547.63	7,431,479.57	7,005,779.57	57,068.06
(506) CENTRO DE ASISTENCIA Y DESARROLLO INFANTIL No 2	8,777,461.00	1,735,705.73	10,513,166.73	10,501,416.56	10,501,416.56	11,750.17
(507) CENTRO DE ASISTENCIA Y DESARROLLO INFANTIL No 3	8,150,178.00	1,587,662.81	9,737,840.81	9,729,356.88	9,729,356.87	8,483.93
(508) COORDINACION PROGRAMA ESTATAL DEL ADULTO MAYOR	11,329,949.00	793,707.50	12,123,656.50	12,093,278.81	12,093,278.80	30,377.69
(509) COORDINACION DE TRANSPORTE ESPECIALIZADO	2,705,804.00	4,817,876.21	7,523,680.21	7,499,965.69	7,499,965.69	23,714.52
(510) CENTRO INTEGRAL DE REHABILITACION REGIONAL DE	1,286,212.00	-131,745.81	1,154,466.19	1,130,938.26	1,130,938.26	23,527.93
(601) OFICINA DEL C. PROCURADOR DE PROTECCION DE NIÑAS. NIÑOS Y	5,104,732.00	-1,610,419.92	3,494,312.08	3,482,329.64	3,482,329.65	11,982.44
(602) SUB-PROCURADURIA DE PROTECCION DE NIÑAS. NIÑOS Y	2,028,975.00	-57,906.14	1,971,068.86	1,965,647.51	1,965,647.52	5,421.35
(603) COORDINACION DE ATENCION Y ASISTENCIA A NIÑAS. NIÑOS Y	6,202,627.00	1,378,803.19	7,581,430.19	7,502,357.86	7,502,357.86	79,072.33



SISTEMA PARA EL DESARROLLO INTEGRAL DE LA FAMILIA DEL ESTADO DE QUERETARO

ESTADO ANALÍTICO DEL EJERCICIO DEL PRESUPUESTO DE EGRESOS DETALLADO- LDF

Clasificación Administrativa



QUERETARO

DEL 1 DE ENERO AL 31 DE DICIEMBRE DE 2018

(PESOS)

Concepto	Egresos					Subejercicio
	Aprobado	Ampliaciones/ (Reducciones)	Modificado	Devengado	Pagado	
(604) COORD DE ASISTENCIA JURIDICA A POBLACION VULNERABLE	3,160,144.00	363,954.90	3,524,098.90	3,523,321.05	3,523,321.05	777.85
(605) COORDINACION DE ASISTENCIA JURIDICA A NIÑAS, NIÑOS Y	4,249,290.00	832,701.59	5,081,991.59	5,080,115.90	5,080,115.90	1,875.69
(606) COORDINACION DE ADOPCIONES	2,379,533.00	174,679.80	2,554,212.80	2,550,990.84	2,550,990.84	3,221.96
(607) CENTRO DE ASISTENCIA SOCIAL "CARMELITA BALLESTEROS"	17,145,235.00	4,579,987.12	21,725,222.12	21,599,892.58	21,599,892.59	125,329.54
(608) COORDINACION DE FORTALECIMIENTO FAMILIAR	1,530,071.00	529,078.58	2,059,149.58	2,058,431.00	2,058,431.00	718.58
(609) COORDINACION DE ENLACES DE PROTECCION A NIÑAS, NIÑOS Y	0.00	376,679.48	376,679.48	376,679.48	376,679.48	0.00
(610) COORDINACION DE REPRESENTACION JURIDICA A NIÑAS.	0.00	0.00	0.00	0.00	0.00	0.00
(701) OFICINA DE LA DIRECCION DE DESARROLLO COMUNITARIO	7,612,880.00	2,209,000.43	9,821,880.43	9,816,071.24	9,816,071.24	5,809.19
(702) COORDINACION DE PROGRAMA QUE ARTE	0.00	0.00	0.00	0.00	0.00	0.00
(703) COORDINACION DE PROGRAMA TOMA MI MANO	1,605,586.00	622,634.23	2,228,220.23	2,226,776.13	2,226,776.13	1,444.10
(704) COORDINACION DE PROGRAMA DIF MOVIL	2,504,094.00	-792,680.57	1,711,413.43	1,711,155.23	1,711,155.24	258.20
(705) COORDINACION DE PROGRAMA TSUNI	514,890.00	-451,362.28	63,527.72	63,527.72	63,527.72	0.00
(706) CASA DE LA MUJER	2,623,631.00	-165,256.21	2,458,374.79	2,448,666.58	2,448,666.58	9,708.21
(999) ALMACENES DE CONSUMO PARA CENTROS DE GASTO	0.00	0.00	0.00	0.00	0.00	0.00
Gasto Etiquetado	144,560,541.00	17,294,978.20	161,855,519.20	161,776,300.11	161,776,300.11	79,219.09
SISTEMA PARA EL DESARROLLO INTEGRAL DE LA FAMILIA DEL ESTADO DE QUERETARO	144,560,541.00	17,294,978.20	161,855,519.20	161,776,300.11	161,776,300.11	79,219.09
(201) OFICINA DE LA DIRECCION GENERAL	0.00	0.00	0.00	0.00	0.00	0.00
(202) SECRETARIA PARTICULAR	0.00	0.00	0.00	0.00	0.00	0.00
(203) COORDINACION DE COMUNICACION SOCIAL	0.00	0.00	0.00	0.00	0.00	0.00
(204) COORDINACION DE EVENTOS Y GIRAS	0.00	137,000.00	137,000.00	86,137.81	86,137.81	50,862.19
(205) ORGANO INTERNO DE CONTROL	0.00	0.00	0.00	0.00	0.00	0.00
(206) DEPARTAMENTO JURIDICO	0.00	0.00	0.00	0.00	0.00	0.00
(207) COORDINACION DE ENLACES MUNICIPALES	0.00	0.00	0.00	0.00	0.00	0.00
(208) COORDINACION DE RELACIONES PUBLICAS	0.00	0.00	0.00	0.00	0.00	0.00
(301) OFICINA DIRECCION ADMINISTRATIVA	0.00	22,668.75	22,668.75	0.00	0.00	22,668.75
(302) PLANTA DE ALMACENAMIENTO Y DISTRIBUCION	0.00	0.00	0.00	0.00	0.00	0.00
(303) DEPARTAMENTO DE FINANZAS	0.00	0.00	0.00	0.00	0.00	0.00
(304) DEPARTAMENTO DE RECURSOS Y SERVICIOS	0.00	0.00	0.00	0.00	0.00	0.00
(305) DEPARTAMENTO DE INFORMATICA.	0.00	0.00	0.00	0.00	0.00	0.00
(306) DEPARTAMENTO DE CONSTRUCCION	0.00	662,520.66	662,520.66	662,520.66	662,520.66	0.00
(307) DEPARTAMENTO DE CONTROL PATRIMONIAL	0.00	0.00	0.00	0.00	0.00	0.00
(308) DEPARTAMENTO DE RECURSOS HUMANOS	0.00	132,022.85	132,022.85	132,022.85	132,022.85	0.00
(401) OFICINA DIRECCION DE ALIMENTACION	0.00	0.00	0.00	0.00	0.00	0.00



SISTEMA PARA EL DESARROLLO INTEGRAL DE LA FAMILIA DEL ESTADO DE QUERETARO

ESTADO ANALÍTICO DEL EJERCICIO DEL PRESUPUESTO DE EGRESOS DETALLADO- LDF

Clasificación Administrativa



ESTADO DE QUERETARO

DEL 1 DE ENERO AL 31 DE DICIEMBRE DE 2018

(PESOS)

Concepto	Egresos					Subejercicio
	Aprobado	Ampliaciones/ (Reducciones)	Modificado	Devengado	Pagado	
(402) COORDINACION DE PROGRAMAS ALIMENTARIOS	144,560,541.00	1,007,827.37	145,568,368.37	145,568,368.37	145,568,368.37	0.00
(501) OFNA DE LA DIR DE REHABILITACION Y ASISTENCIA SOC	0.00	0.00	0.00	0.00	0.00	0.00
(502) COORDINACION DEL CENTRO DE REHABILITACION INTEGRAL	0.00	3,999,427.92	3,999,427.92	3,999,427.92	3,999,427.92	0.00
(503) COORDINACION DE ATENCION A MENORES Y ADOLESCENTES	0.00	0.00	0.00	0.00	0.00	0.00
(504) COORDINACION DEL ALBERGUE RAMON RODRIGUEZ FAMILIAR	0.00	99,699.80	99,699.80	94,902.59	94,902.59	4,797.21
(505) COORDINACION DE ASISTENCIA SOCIAL	0.00	0.00	0.00	0.00	0.00	0.00
(506) CENTRO DE ASISTENCIA Y DESARROLLO INFANTIL No 2	0.00	0.00	0.00	0.00	0.00	0.00
(507) CENTRO DE ASISTENCIA Y DESARROLLO INFANTIL No 3	0.00	0.00	0.00	0.00	0.00	0.00
(508) COORDINACION PROGRAMA ESTATAL DEL ADULTO MAYOR	0.00	0.00	0.00	0.00	0.00	0.00
(509) COORDINACION DE TRANSPORTE ESPECIALIZADO	0.00	8,747,809.85	8,747,809.85	8,747,809.85	8,747,809.85	0.00
(510) CENTRO INTEGRAL DE REHABILITACION REGIONAL DE	0.00	0.00	0.00	0.00	0.00	0.00
(601) OFICINA DEL C. PROCURADOR DE PROTECCION DE NIÑAS, NIÑOS Y	0.00	0.00	0.00	0.00	0.00	0.00
(602) SUB-PROCURADURÍA DE PROTECCIÓN DE NIÑAS, NIÑOS Y	0.00	0.00	0.00	0.00	0.00	0.00
(603) COORDINACION DE ATENCION Y ASISTENCIA A NIÑAS, NIÑOS Y	0.00	0.00	0.00	0.00	0.00	0.00
(604) COORD DE ASISTENCIA JURIDICA A POBLACION VULNERABLE	0.00	0.00	0.00	0.00	0.00	0.00
(605) COORDINACION DE ASISTENCIA JURIDICA A NIÑAS, NIÑOS Y	0.00	0.00	0.00	0.00	0.00	0.00
(606) COORDINACION DE ADOPCIONES	0.00	7,500.00	7,500.00	7,282.30	7,282.30	217.70
(607) CENTRO DE ASISTENCIA SOCIAL "CARMELITA BALLESTEROS"	0.00	23,871.00	23,871.00	23,197.80	23,197.80	673.20
(608) COORDINACION DE FORTALECIMIENTO FAMILIAR	0.00	0.00	0.00	0.00	0.00	0.00
(609) COORDINACION DE ENLACES DE PROTECCION A NIÑAS, NIÑOS Y	0.00	0.00	0.00	0.00	0.00	0.00
(610) COORDINACION DE REPRESENTACION JURÍDICA A NIÑAS,	0.00	0.00	0.00	0.00	0.00	0.00
(701) OFICINA DE LA DIRECCION DE DESARROLLO COMUNITARIO	0.00	0.00	0.00	0.00	0.00	0.00
(702) COORDINACION DE PROGRAMA QUE ARTE	0.00	0.00	0.00	0.00	0.00	0.00
(703) COORDINACION DE PROGRAMA TOMA MI MANO	0.00	1,616,000.00	1,616,000.00	1,615,999.98	1,615,999.98	0.02
(704) COORDINACION DE PROGRAMA DIF MOVIL	0.00	0.00	0.00	0.00	0.00	0.00
(705) COORDINACION DE PROGRAMA TSUNI	0.00	0.00	0.00	0.00	0.00	0.00
(706) CASA DE LA MUJER	0.00	838,630.00	838,630.00	838,629.98	838,629.98	0.02
(999) ALMACENES DE CONSUMO PARA CENTROS DE GASTO	0.00	0.00	0.00	0.00	0.00	0.00
Total de Egresos	405,275,180.00	37,823,683.62	443,098,863.62	430,019,251.51	428,539,595.48	13,079,612.11






SISTEMA PARA EL DESARROLLO INTEGRAL DE LA FAMILIA DEL ESTADO DE QUERÉTARO

ESTADO ANALÍTICO DEL EJERCICIO DEL PRESUPUESTO DE EGRESOS DETALLADO- LDF

Clasificación Administrativa



DEL 1 DE ENERO AL 31 DE DICIEMBRE DE 2018
(PESOS)

Concepto	Egresos					Subejercicio
	Aprobado	Ampliaciones/ (Reducciones)	Modificado	Devengado	Pagado	
						
	LIC. JUAN PABLO RANGEL CONTRERAS DIRECTOR GENERAL			LIC. ELEAMOR HERNANDEZ BUSTOS DIRECTORA ADMINISTRATIVA		
						
	C.P. MA. REYNA ROJAS TENIENTE JEFA DEPARTAMENTO DE FINANZAS					
Bajo protesta de decir verdad declaramos que los Estados Financieros y sus Notas son razonablemente correctos y responsabilidad del emisor.						



SISTEMA PARA EL DESARROLLO INTEGRAL DE LA FAMILIA DEL ESTADO DE QUERÉTARO

ESTADO ANALÍTICO DEL EJERCICIO DEL PRESUPUESTO DE EGRESOS DETALLADO- LDF

Clasificación Funcional (Finalidad y Función)



DEL 1 DE ENERO AL 31 DE DICIEMBRE DE 2018

(PESOS)

Concepto	Egresos					Subejercicio
	Aprobado	Ampliaciones/ (Reducciones)	Modificado	Devengado	Pagado	
Gasto No Etiquetado	260,714,639.00	20,528,705.42	281,243,344.42	268,242,951.40	266,763,295.37	13,000,393.02
GOBIERNO	140,975,154.00	4,270,953.29	145,246,107.29	139,162,964.27	138,593,522.46	6,083,143.02
LEGISLACION	0.00	0.00	0.00	0.00	0.00	0.00
JUSTICIA	36,695,875.00	8,846,492.91	45,542,367.91	45,315,267.41	45,315,267.43	227,100.50
COORDINACION DE LA POLITICA DE GOBIERNO	2,218,478.00	-201,055.79	2,017,422.21	2,010,155.46	2,010,155.46	7,266.75
RELACIONES EXTERIORES	0.00	0.00	0.00	0.00	0.00	0.00
ASUNTOS FINANCIEROS Y HACENDARIOS	0.00	0.00	0.00	0.00	0.00	0.00
SEGURIDAD NACIONAL	0.00	0.00	0.00	0.00	0.00	0.00
ASUNTOS DE ORDEN PùBLICO Y DE SEGURIDAD INTERIOR	0.00	0.00	0.00	0.00	0.00	0.00
OTROS SERVICIOS GENERALES	102,060,801.00	-4,374,483.83	97,686,317.17	91,837,541.40	91,268,099.57	5,848,775.77
DESARROLLO SOCIAL	119,739,485.00	16,257,752.13	135,997,237.13	129,079,987.13	128,169,772.91	6,917,250.00
PROTECCION AMBIENTAL	0.00	0.00	0.00	0.00	0.00	0.00
VIVIENDA Y SERVICIOS A LA COMUNIDAD	0.00	0.00	0.00	0.00	0.00	0.00
SALUD	0.00	0.00	0.00	0.00	0.00	0.00
"RECREACION, CULTURA Y OTRAS MANIFESTACIONES SOCIALES"	0.00	0.00	0.00	0.00	0.00	0.00
EDUCACION	0.00	0.00	0.00	0.00	0.00	0.00
PROTECCION SOCIAL	117,115,854.00	16,423,008.34	133,538,862.34	126,631,320.55	125,721,106.33	6,907,541.79
OTROS ASUNTOS SOCIALES	2,623,631.00	-165,256.21	2,458,374.79	2,448,666.58	2,448,666.58	9,708.21
DESARROLLO ECONOMICO	0.00	0.00	0.00	0.00	0.00	0.00
"ASUNTOS ECONOMICOS, COMERCIALES Y LABORALES EN GENERAL"	0.00	0.00	0.00	0.00	0.00	0.00
"AGROPECUARIA, SILVICULTURA, PESCA Y CAZA"	0.00	0.00	0.00	0.00	0.00	0.00
COMBUSTIBLES Y ENERGIA	0.00	0.00	0.00	0.00	0.00	0.00
"MINERIA, MANUFACTURAS Y CONSTRUCCION"	0.00	0.00	0.00	0.00	0.00	0.00
TRANSPORTE	0.00	0.00	0.00	0.00	0.00	0.00
COMUNICACIONES	0.00	0.00	0.00	0.00	0.00	0.00
TURISMO	0.00	0.00	0.00	0.00	0.00	0.00
"CIENCIA, TECNOLOGIA E INNOVACION"	0.00	0.00	0.00	0.00	0.00	0.00
OTRAS INDUSTRIAS Y OTROS ASUNTOS ECONOMICOS	0.00	0.00	0.00	0.00	0.00	0.00
OTRAS NO CLASIFICADAS EN FUNCIONES ANTERIORES	0.00	0.00	0.00	0.00	0.00	0.00
TRANSACCIONES DE LA DEUDA PUBLICA / COSTO FINANCIERO DE LA DEUDA	0.00	0.00	0.00	0.00	0.00	0.00
"TRANSFERENCIAS, PARTICIPACIONES Y APORTACIONES ENTRE DIFERENTES NIVELES Y SANEAMIENTO DEL SISTEMA FINANCIERO	0.00	0.00	0.00	0.00	0.00	0.00
ADEUDOS DE EJERCICIOS FISCALES ANTERIORES	0.00	0.00	0.00	0.00	0.00	0.00
Gasto Etiquetado	144,560,541.00	17,294,978.20	161,855,519.20	161,776,300.11	161,776,300.11	79,219.09
GOBIERNO	0.00	323,062.60	323,062.60	248,640.76	248,640.76	74,421.84
LEGISLACION	0.00	0.00	0.00	0.00	0.00	0.00
JUSTICIA	0.00	31,371.00	31,371.00	30,480.10	30,480.10	890.90
COORDINACION DE LA POLITICA DE GOBIERNO	0.00	0.00	0.00	0.00	0.00	0.00
RELACIONES EXTERIORES	0.00	0.00	0.00	0.00	0.00	0.00
ASUNTOS FINANCIEROS Y HACENDARIOS	0.00	0.00	0.00	0.00	0.00	0.00
SEGURIDAD NACIONAL	0.00	0.00	0.00	0.00	0.00	0.00
ASUNTOS DE ORDEN PùBLICO Y DE SEGURIDAD INTERIOR	0.00	0.00	0.00	0.00	0.00	0.00
OTROS SERVICIOS GENERALES	0.00	291,691.60	291,691.60	218,160.66	218,160.66	73,530.94
DESARROLLO SOCIAL	144,560,541.00	16,971,915.60	161,532,456.60	161,527,659.35	161,527,659.35	4,797.25
PROTECCION AMBIENTAL	0.00	0.00	0.00	0.00	0.00	0.00



SISTEMA PARA EL DESARROLLO INTEGRAL DE LA FAMILIA DEL ESTADO DE QUERÉTARO

ESTADO ANALÍTICO DEL EJERCICIO DEL PRESUPUESTO DE EGRESOS DETALLADO- LDF

Clasificación Funcional (Finalidad y Función)

DEL 1 DE ENERO AL 31 DE DICIEMBRE DE 2018

(PESOS)



Concepto	Egresos					Subejercicio
	Aprobado	Ampliaciones/ (Reducciones)	Modificado	Devengado	Pagado	
VIVIENDA Y SERVICIOS A LA COMUNIDAD	0.00	0.00	0.00	0.00	0.00	0.00
SALUD	0.00	0.00	0.00	0.00	0.00	0.00
"RECREACION, CULTURA Y OTRAS MANIFESTACIONES SOCIALES"	0.00	0.00	0.00	0.00	0.00	0.00
EDUCACION	0.00	0.00	0.00	0.00	0.00	0.00
PROTECCION SOCIAL	144,560,541.00	16,133,285.60	160,693,826.60	160,689,029.37	160,689,029.37	4,797.23
OTROS ASUNTOS SOCIALES	0.00	838,630.00	838,630.00	838,629.98	838,629.98	0.02
DESARROLLO ECONOMICO	0.00	0.00	0.00	0.00	0.00	0.00
"ASUNTOS ECONOMICOS, COMERCIALES Y LABORALES EN GENERAL"	0.00	0.00	0.00	0.00	0.00	0.00
"AGROPECUARIA, SILVICULTURA, PESCA Y CAZA"	0.00	0.00	0.00	0.00	0.00	0.00
COMBUSTIBLES Y ENERGIA	0.00	0.00	0.00	0.00	0.00	0.00
"MINERIA, MANUFACTURAS Y CONSTRUCCION"	0.00	0.00	0.00	0.00	0.00	0.00
TRANSPORTE	0.00	0.00	0.00	0.00	0.00	0.00
COMUNICACIONES	0.00	0.00	0.00	0.00	0.00	0.00
TURISMO	0.00	0.00	0.00	0.00	0.00	0.00
"CIENCIA, TECNOLOGIA E INNOVACION"	0.00	0.00	0.00	0.00	0.00	0.00
OTRAS INDUSTRIAS Y OTROS ASUNTOS ECONOMICOS	0.00	0.00	0.00	0.00	0.00	0.00
OTRAS NO CLASIFICADAS EN FUNCIONES ANTERIORES	0.00	0.00	0.00	0.00	0.00	0.00
TRANSACCIONES DE LA DEUDA PUBLICA / COSTO FINANCIERO DE LA DEUDA	0.00	0.00	0.00	0.00	0.00	0.00
"TRANSFERENCIAS, PARTICIPACIONES Y APORTACIONES ENTRE DIFERENTES NIVELES Y SANEAMIENTO DEL SISTEMA FINANCIERO	0.00	0.00	0.00	0.00	0.00	0.00
ADEUDOS DE EJERCICIOS FISCALES ANTERIORES	0.00	0.00	0.00	0.00	0.00	0.00
Total de Egresos	405,275,180.00	37,823,683.62	443,098,863.62	430,019,251.51	428,539,595.48	13,079,612.11

LIC. JUAN PABLO RANGEL CONTRERAS
DIRECTOR GENERAL

LIC. ELEMOR HERNANDEZ BUSTOS
DIRECTORA ADMINISTRATIVA

C.P. MA. REYNA ROJAS TENIENTE
JEFE DEPARTAMENTO DE FINANZAS

Bajo protesta de decir verdad declaramos que los Estados Financieros y sus Notas son razonablemente correctos y responsabilidad del emisor.



SISTEMA PARA EL DESARROLLO INTEGRAL DE LA FAMILIA DEL ESTADO DE QUERÉTARO

ESTADO ANALÍTICO DEL EJERCICIO DEL PRESUPUESTO DE EGRESOS DETALLADO- LDF

Clasificación de Servicios Personales por Categoría

DEL 1 DE ENERO AL 31 DE DICIEMBRE DE 2018

(PESOS)



Concepto	Egresos					Subejercicio
	Aprobado	Ampliaciones/ (Reducciones)	Modificado	Devengado	Pagado	
Gasto No Etiquetado	158,523,163.00	-5,168,498.21	153,354,664.79	153,354,664.79	153,354,664.79	0.00
Personal Administrativo y de Servicio Público	158,523,163.00	-5,168,498.21	153,354,664.79	153,354,664.79	153,354,664.79	0.00
Magisterio	0.00	0.00	0.00	0.00	0.00	0.00
Servicios de Salud	0.00	0.00	0.00	0.00	0.00	0.00
Personal Administrativo	0.00	0.00	0.00	0.00	0.00	0.00
Personal Médico, Paramédico y afín	0.00	0.00	0.00	0.00	0.00	0.00
Seguridad Pública	0.00	0.00	0.00	0.00	0.00	0.00
Gastos asociados a la implementación de nuevas leyes federales o reformas a las mismas	0.00	0.00	0.00	0.00	0.00	0.00
Sentencias laborales definitivas	0.00	0.00	0.00	0.00	0.00	0.00
Gasto Etiquetado	0.00	0.00	0.00	0.00	0.00	0.00
Personal Administrativo y de Servicio Público	0.00	0.00	0.00	0.00	0.00	0.00
Magisterio	0.00	0.00	0.00	0.00	0.00	0.00
Servicios de Salud	0.00	0.00	0.00	0.00	0.00	0.00
Personal Administrativo	0.00	0.00	0.00	0.00	0.00	0.00
Personal Médico, Paramédico y afín	0.00	0.00	0.00	0.00	0.00	0.00
Seguridad Pública	0.00	0.00	0.00	0.00	0.00	0.00
Gastos asociados a la implementación de nuevas leyes federales o reformas a las mismas	0.00	0.00	0.00	0.00	0.00	0.00
Sentencias laborales definitivas	0.00	0.00	0.00	0.00	0.00	0.00
Total del Gasto en Servicios Personales	158,523,163.00	-5,168,498.21	153,354,664.79	153,354,664.79	153,354,664.79	0.00

LIC. JUAN PABLO RANGEL CONTRERAS
DIRECTOR GENERAL

LIC. ELEMOR HERNANDEZ BUSTOS
DIRECTORA ADMINISTRATIVA

C.P. MA. REYNA ROJAS TENIENTE
JEFA DEPARTAMENTO DE FINANZAS

Bajo protesta de decir verdad declaramos que los Estados Financieros y sus Notas son razonablemente correctos y responsabilidad del emisor.



Indicadores de Observancia (c)	Implementación		Resultado	Fundamento (h)	Comentarios (i)
	SI	NO			
	Mecanismo de Verificación (d)		Monto o valor (f)	Unidad (g)	
	Fecha estimada de cumplimiento (e)				
INDICADORES PRESUPUESTARIOS					
1. Balance Presupuestario Sostenible (1)					
a. Aprobado			405,275,180	pesos	Art. 19 de la LDF
b. Ejecutado			405,275,180	pesos	Art. 19 de la LDF
c. Ejecutado			435,416,483	pesos	Art. 19 de la LDF
d. Ejecutado			405,275,180	pesos	Art. 19 de la LDF
e. Ejecutado			430,019,572	pesos	Art. 19 de la LDF
2. Balance Presupuestario de Recursos Disponibles Sostenible (2)					
a. Aprobado			0	pesos	Art. 6, 13 y 14 de la LDF
b. Ejecutado			0	pesos	Art. 6, 13 y 14 de la LDF
c. Ejecutado			0	pesos	Art. 6, 13 y 14 de la LDF
d. Ejecutado			0	pesos	Art. 6, 13 y 14 de la LDF
3. Financiamiento Neto dentro del Techo de Financiamiento Múltiple (3)					
a. Aprobado			0	pesos	Art. 6, 13 y 14 de la LDF
b. Ejecutado			0	pesos	Art. 6, 13 y 14 de la LDF
c. Ejecutado			0	pesos	Art. 6, 13 y 14 de la LDF
d. Ejecutado			0	pesos	Art. 6, 13 y 14 de la LDF
4. Recursos destinados a la atención de desastres naturales (4)					
a. Aprobado			0	pesos	Art. 9 de la LDF
b. Ejecutado			0	pesos	Art. 9 de la LDF
c. Ejecutado			0	pesos	Art. 9 de la LDF
d. Ejecutado			0	pesos	Art. 9 de la LDF
5. Techo para servicios personales (5)					
a. Aprobado			138,523,103	pesos	Art. 13 de la LDF
b. Ejecutado			138,523,103	pesos	Art. 13 de la LDF
c. Ejecutado			138,523,103	pesos	Art. 13 de la LDF
d. Ejecutado			138,523,103	pesos	Art. 13 de la LDF
6. Techo de gasto para compensación de pago devueltos de APPS (6)					
a. Aprobado			0	pesos	Art. 13 de la LDF
b. Ejecutado			0	pesos	Art. 13 de la LDF
c. Ejecutado			0	pesos	Art. 13 de la LDF
d. Ejecutado			0	pesos	Art. 13 de la LDF
7. Techo de ADEAS para el ejercicio fiscal (7)					
a. Aprobado			0	pesos	Art. 13 de la LDF
b. Ejecutado			0	pesos	Art. 13 de la LDF
c. Ejecutado			0	pesos	Art. 13 de la LDF
d. Ejecutado			0	pesos	Art. 13 de la LDF
8. INDICADORES CUANTITATIVOS					
1. Indicativo de Ley de Ingresos y Proyecto de Presupuesto de Egresos (1)					
a. Aprobado			0	pesos	Art. 13 de la LDF
b. Ejecutado			0	pesos	Art. 13 de la LDF
c. Ejecutado			0	pesos	Art. 13 de la LDF
d. Ejecutado			0	pesos	Art. 13 de la LDF
2. Balance Presupuestario de Recursos Disponibles, en caso de ser negativo (2)					
a. Aprobado			0	pesos	Art. 13 de la LDF
b. Ejecutado			0	pesos	Art. 13 de la LDF
c. Ejecutado			0	pesos	Art. 13 de la LDF
d. Ejecutado			0	pesos	Art. 13 de la LDF
3. Servicios Personales (3)					
a. Aprobado			138,523,103	pesos	Art. 13 de la LDF
b. Ejecutado			0	pesos	Art. 13 de la LDF
c. Ejecutado			0	pesos	Art. 13 de la LDF
d. Ejecutado			0	pesos	Art. 13 de la LDF
INDICADORES DEL BIRREGIO PRESUPUESTARIO					
1. Ingresos Excedentes derivados de Ingresos de Libre Disposición (1)					
a. Aprobado			468,832	pesos	Art. 13 de la LDF
b. Ejecutado			0	pesos	Art. 13 de la LDF
c. Ejecutado			0	pesos	Art. 13 de la LDF
d. Ejecutado			0	pesos	Art. 13 de la LDF
2. Análisis Contable para programar o proyectar inversión mayores a 10 millones de UDS (2)					
a. Aprobado			0	pesos	Art. 13 de la LDF
b. Ejecutado			0	pesos	Art. 13 de la LDF
c. Ejecutado			0	pesos	Art. 13 de la LDF
d. Ejecutado			0	pesos	Art. 13 de la LDF
INDICADORES DE DEUDA PÚBLICA					
1. Obligaciones a Corto Plazo (1)					
a. Aprobado			0	pesos	Art. 13 de la LDF
b. Ejecutado			0	pesos	Art. 13 de la LDF
c. Ejecutado			0	pesos	Art. 13 de la LDF
d. Ejecutado			0	pesos	Art. 13 de la LDF

CP: REVISTA FINANCIERAMENTE
 DEPARTAMENTO DE FINANZAS

LIC. JUAN PABLO SANCHEZ CONTRERAS
 DIRECTOR GENERAL

LIC. EUGENIO VERNANDEZ BRITOS
 DIRECTORA ADMINISTRATIVA