


KPMG



**Sistema para el Desarrollo Integral de la Familia del Estado de
Querétaro**

Dictamen Presupuestario

31 de diciembre de 2017

(Con el Informe de los Auditores Independientes)



Informe de los Auditores Independientes

A la Junta Directiva del
Sistema para el Desarrollo Integral de la Familia del Estado de Querétaro:

Opinión

Hemos auditado los estados e informes presupuestarios adjuntos del Sistema para el Desarrollo Integral de la Familia del Estado de Querétaro (la Entidad), que comprenden el estado analítico de ingresos en su clasificación económica y por fuente de financiamiento y concepto; estado analítico del ejercicio del presupuesto de egresos en clasificación por objeto del gasto; estado analítico del presupuesto de egresos en clasificación económica, estado analítico del presupuesto de egresos administrativa; estado analítico del presupuesto de egresos en clasificación funcional y estado analítico del presupuesto de egresos por categoría programática, estado de indicadores de postura fiscal, estado de endeudamiento neto, programas y proyectos de inversión y estado de intereses de la deuda, al 31 de diciembre de 2017 y por el año terminado en esa fecha.

En nuestra opinión, los estados e informes presupuestarios adjuntos, que se describen en el párrafo anterior, están preparados, en todos los aspectos materiales, de conformidad con las disposiciones en materia de información financiera y que están establecidas en la Ley General de Contabilidad Gubernamental, así como en la normativa emitida por el Consejo Nacional de Armonización Contable (CONAC).

Fundamento de la opinión

Hemos llevado a cabo nuestra auditoría de conformidad con las Normas Internacionales de Auditoría. Nuestras responsabilidades, de acuerdo con estas normas, se describen con más detalle en la sección "Responsabilidades del auditor para la auditoría de los estados e informes presupuestarios" de nuestro informe. Somos independientes de la Entidad de conformidad con el Código de Ética Profesional del Instituto Mexicano de Contadores Públicos, A. C. (Código de Ética Profesional), junto con los requerimientos de ética que son aplicables en México, y hemos cumplido con las demás responsabilidades de ética de conformidad con esos requerimientos y con el Código de Ética Profesional. Consideramos que la evidencia de auditoría que hemos obtenido proporciona una base suficiente y adecuada para nuestra opinión.

Párrafos de énfasis base de preparación y utilización de este informe

Los estados e informes presupuestales adjuntos fueron preparados para cumplir con los requerimientos normativos gubernamentales a que está sujeta la Entidad; consecuentemente, éstos pueden no ser apropiados para otra finalidad. Nuestra opinión no se modifica por esta cuestión.



Responsabilidades de la administración y de los encargados del gobierno de la Entidad sobre los estados e informes presupuestarios

La Administración es responsable de la preparación de los estados e informes presupuestarios adjuntos de conformidad con las disposiciones establecidas en la Ley General de Contabilidad Gubernamental, así como en la normativa emitida por el Consejo Nacional de Armonización Contable (CONAC), y del control interno que la administración consideró necesario para permitir la preparación de estados e informes presupuestarios libres de incorrección material debida a fraude o error.

Los encargados del gobierno de la Entidad son responsables de la supervisión del proceso de información presupuestaria de la Entidad.

Responsabilidades del auditor sobre la auditoría de los estados e informes presupuestarios

Nuestros objetivos son obtener una seguridad razonable sobre de que los estados e informes presupuestarios, en su conjunto, se encuentran libres de incorrección material, debido a fraude o error, y emitir un informe de auditoría que contiene nuestra opinión. Seguridad razonable es un alto nivel de seguridad, pero no es una garantía, de que una auditoría realizada de conformidad con las Normas Internacionales de Auditoría siempre detecte una incorrección material cuando existe. Las incorrecciones pueden deberse a fraude o error y son consideradas materiales si individualmente, o en su conjunto, puede preverse razonablemente que influyan en las decisiones económicas que los usuarios hacen basándose en los estados e informes presupuestarios.

Como parte de una auditoría de conformidad con las Normas Internacionales de Auditoría, aplicamos nuestro juicio profesional y mantenemos una actitud de escepticismo profesional durante toda la auditoría. También:

- Identificamos y evaluamos los riesgos de incorrección material en los estados e informes presupuestarios, debida a fraude o error, diseñamos y aplicamos los procedimientos de auditoría para responder a esos riesgos y obtener evidencia de auditoría suficiente y apropiada para obtener una base para nuestra opinión. El riesgo de no detectar una incorrección material debida a fraude es mayor que en el caso de una incorrección material, ya que el fraude puede implicar colusión, falsificación, manifestaciones intencionalmente erróneas, omisiones intencionales o la anulación del control interno.
- Obtenemos conocimiento del control interno importante para la auditoría con el fin de diseñar los procedimientos de auditoría que consideramos adecuados en las circunstancias, y no con la finalidad de expresar una opinión sobre la eficacia del control interno de la Entidad.
- Evaluamos lo apropiado de las políticas contables utilizadas y la razonabilidad de las estimaciones contables, así como las revelaciones hechas por la Administración de la Entidad.

(Continúa)



-3-


- Evaluamos la presentación global, la estructura y el contenido de los estados e informes presupuestarios, incluida la información revelada, y si los estados representan las transacciones y hechos subyacentes de un modo que logran la presentación razonable.

Nos comunicamos con los responsables del gobierno de la Entidad en relación, entre otras cuestiones, con el alcance planeado y el momento de realización de la auditoría y los hallazgos importantes de la auditoría, así como cualquier deficiencia significativa en el control interno que identificamos durante nuestra auditoría.

Otras cuestiones


El informe presupuestal anexo denominado “indicadores de resultados” al 31 de diciembre de 2017 fue adjunto por la Entidad conforme con las disposiciones en materia de información financiera y que están establecidas en la Ley General de Contabilidad Gubernamental, así como en la normativa emitida por el Consejo Nacional de Amortización Contable (CONAC); sin embargo dadas las características y contenido de este informe no fue sujeto a procedimientos de auditoría.

KPMG CARDENAS DOSAL, S. C.



C.P.C. Reynaldo García González

Querétaro, Qro., a 22 de enero de 2018.



SISTEMA PARA EL DESARROLLO INTEGRAL DE LA FAMILIA DEL ESTADO DE QUERETARO
ESTADO ANALITICO DE INGRESOS
 Del 1 de Enero al 31 de Diciembre de 2017
 (Pesos)

Rubro de Ingresos	Ingreso					Diferencia (6= 5 - 1)
	Estimado	Ampliaciones y Reducciones	Modificado	Devengado	Recaudado	
	1	2	(3= 1 + 2)	4	5	
Impuestos	-	-	-	-	-	-
Cuotas y Aportaciones de Seguridad Social	-	-	-	-	-	-
Contribuciones de Mejoras	-	-	-	-	-	-
Derechos	-	20,271	20,271	20,271	20,271	20,271
Productos	3,301,019	1,131,207	4,432,226	4,432,226	4,230,181	929,162
Productos de tipo corriente	3,301,019	1,131,207	4,432,226	4,432,226	4,230,181	929,162
Productos de capital	-	-	-	-	-	-
Aprovechamientos	-	109,661	109,661	109,661	93,253	93,253
Corriente	-	109,661	109,661	109,661	93,253	93,253
Capital	-	-	-	-	-	-
Ingresos por Ventas de Bienes y Servicios	25,355,000	19,527,611	44,882,611	44,882,611	39,944,535	14,589,535
Participaciones y Aportaciones	128,782,930	6,537,074	135,320,004	135,320,004	135,320,004	6,537,074
Transferencias, Asignaciones, Subsidios y Otras Ayudas	188,153,563	12,062,151	200,215,714	200,215,714	200,215,714	12,062,151
Ingresos Derivados de Financiamientos	-	-	-	-	-	-
Total	345,592,512	39,387,975	384,980,487	384,980,487	379,823,959	34,231,447

Ingresos excedentes

Estado Analítico de Ingresos Por Fuente de Financiamiento	Ingreso					Diferencia (6= 5 - 1)
	Estimado	Ampliaciones y Reducciones	Modificado	Devengado	Recaudado	
	1	2	(3= 1 + 2)	4	5	
Ingresos del Gobierno	320,237,512	19,860,364	340,097,876	340,097,876	339,879,424	19,641,912
Impuestos	-	-	-	-	-	-
Contribuciones de Mejoras	-	-	-	-	-	-
Derechos	-	20,271	20,271	20,271	20,271	20,271
Productos	3,301,019	1,131,207	4,432,226	4,432,226	4,230,181	929,162
Corriente	3,301,019	1,131,207	4,432,226	4,432,226	4,230,181	929,162
Capital	-	-	-	-	-	-
Aprovechamientos	-	109,661	109,661	109,661	93,253	93,253
Corriente	-	109,661	109,661	109,661	93,253	93,253
Capital	-	-	-	-	-	-
Participaciones y Aportaciones	128,782,930	6,537,074	135,320,004	135,320,004	135,320,004	6,537,074
Transferencias, Asignaciones, Subsidios y Otras	188,153,563	12,062,151	200,215,714	200,215,714	200,215,714	12,062,151
Ingresos de Organismos y Empresas	25,355,000	19,527,611	44,882,611	44,882,611	39,944,535	14,589,535
Cuotas y Aportaciones de Seguridad Social	-	-	-	-	-	-
Ingresos por Ventas de Bienes y Servicios	25,355,000	19,527,611	44,882,611	44,882,611	39,944,535	14,589,535
Transferencias, Asignaciones, Subsidios y Otras	-	-	-	-	-	-
Ingresos derivados de financiamiento	-	-	-	-	-	-
Ingresos Derivados de Financiamientos	-	-	-	-	-	-
Total	345,592,512	39,387,975	384,980,487	384,980,487	379,823,959	34,231,447

Ingresos excedentes

Lic. Juan Pablo Rangel Contreras
 Director General

L.A. Eleamor Hernández Bustos
 Directora Administrativa

CP. Ma. Reyna Rojas Tejente
 Jefe Departamento de Finanzas

SISTEMA PARA EL DESARROLLO INTEGRAL DE LA FAMILIA DEL ESTADO DE QUERETARO
ESTADO ANALÍTICO DEL EJERCICIO DEL PRESUPUESTO DE EGRESOS
CLASIFICACIÓN POR OBJETO DEL GASTO (CAPÍTULO Y CONCEPTO)
Del 1 de Enero al 31 de Diciembre 2017
(Pesos)

Concepto	Egresos					Subejercicio
	Aprobado	Ampliaciones/ (Reducciones)	Modificado	Devengado	Pagado	
	1	2	3 = (1 + 2)	4	5	
Servicios Personales	145,607,755	(4,007,176)	141,600,579	141,600,579	141,600,579	-
Remuneraciones al Personal de Caracter Permanente	69,004,385	1,658,521	70,662,906	70,662,906	70,662,906	-
Remuneraciones al Personal de Caracter Transitorio	-	605,646	605,646	605,646	605,646	-
Remuneraciones Adicionales y Especiales	27,926,514	66,557	27,993,071	27,993,071	27,993,071	-
Seguridad Social	14,836,706	404,067	15,240,773	15,240,773	15,240,773	-
Otras Prestaciones Sociales y Económicas	21,434,334	816,692	22,251,026	22,251,026	22,251,026	-
Previsiones	6,690,454	(6,690,454)	-	-	-	-
Pago de Estímulos a Servidores Públicos	5,715,362	(868,205)	4,847,157	4,847,157	4,847,157	-
Materiales y Suministros	153,494,608	12,380,814	165,875,422	165,472,188	165,436,161	403,234
Materiales de Administración, Emisión de Documentos y Artículos Oficiales	1,658,088	539,891	2,197,979	2,159,297	2,159,297	38,682
Alimentos y Utensilios	144,971,726	6,621,729	151,593,455	151,364,756	151,328,729	228,700
Materias Primas y Materiales de Producción y Comercialización	5,000	(5,000)	-	-	-	-
Materiales y Artículos de Construcción y de Reparación	239,206	376,501	615,707	600,177	600,177	15,531
Productos Químicos, Farmacéuticos y de Laboratorio	238,296	369,127	607,423	586,061	586,061	21,362
Combustibles, Lubrificantes y Aditivos	5,000,592	(225,171)	4,775,421	4,736,723	4,736,723	38,697
Vestuario, Blancos, Prendas de Protección y Artículos Deportivos	1,265,004	343,293	1,608,297	1,579,393	1,579,393	28,903
Materiales y Suministros Para Seguridad	-	-	-	-	-	-
Herramientas, Refacciones y Accesorios Menores	116,696	4,360,444	4,477,140	4,445,781	4,445,781	31,360
Servicios Generales	28,479,960	21,142,658	49,622,618	35,412,877	35,403,516	14,209,741
Servicios Básicos	4,463,591	2,034,266	6,497,857	5,859,774	5,859,774	638,083
Servicios de Arrendamiento	1,274,835	143,942	1,418,777	1,326,111	1,326,111	92,667
Servicios Profesionales, Científicos, Técnicos y Otros Servicios	8,907,656	4,332,348	13,240,004	12,801,436	12,792,075	438,569
Servicios Financieros, Bancarios y Comerciales	1,053,342	140,153	1,193,495	1,191,415	1,191,415	2,080
Servicios de Instalación, Reparación, Mantenimiento y Conservación	3,734,089	2,056,662	5,790,751	5,316,818	5,316,818	473,933
Servicios de Comunicación Social y Publicidad	900,999	107,892	1,008,891	171,185	171,185	837,706
Servicios de Traslado y Viajes	536,904	210,846	747,750	601,355	601,355	146,395
Servicios Oficiales	4,979,745	11,779,750	16,759,495	5,181,599	5,181,599	11,577,896
Otros Servicios Generales	2,628,799	336,800	2,965,599	2,963,186	2,963,186	2,413
Transferencias, Asignaciones, Subsidios y Otras Ayudas	17,347,916	11,906,809	29,254,725	27,085,192	27,075,192	2,169,533
Transferencias Internas y Asignaciones al Sector Público	-	-	-	-	-	-
Transferencias al Resto del Sector Público	-	-	-	-	-	-
Subsidios y Subvenciones	-	-	-	-	-	-
Ayudas Sociales	9,844,552	5,410,737	15,255,289	14,677,981	14,667,981	577,308
Pensiones y Jubilaciones	7,503,364	2,031,138	9,534,502	9,534,502	9,534,502	-
Transferencias a Fideicomisos, Mandatos y Otros Análogos	-	-	-	-	-	-
Transferencias a la Seguridad Social	-	-	-	-	-	-
Donativos	-	4,464,934	4,464,934	2,872,710	2,872,710	1,592,225
Transferencias al Exterior	-	-	-	-	-	-
Bienes Muebles, Inmuebles e Intangibles	662,273	6,200,951	6,863,224	6,689,905	6,614,505	173,319
Mobiliario y Equipo de Administración	405,001	2,127,654	2,532,655	2,499,624	2,424,224	33,031
Mobiliario y Equipo Educativo y Recreativo	25,000	525,583	550,583	550,467	550,467	116
Equipo e Instrumental Médico y de Laboratorio	100,000	225,838	325,838	325,838	325,838	-
Vehículos y Equipo de Transporte	-	2,600,000	2,600,000	2,462,160	2,462,160	137,840
Equipo de Defensa y Seguridad	-	139,061	139,061	139,061	139,061	-
Maquinaria, Otros Equipos y Herramientas	50,000	573,149	623,149	623,149	623,149	-
Activos Biológicos	-	-	-	-	-	-
Bienes Inmuebles	-	-	-	-	-	-
Activos Intangibles	82,272	9,667	91,939	89,607	89,607	2,332
Inversión Pública	-	-	-	-	-	-
Obra Pública en Bienes de Dominio Público	-	-	-	-	-	-
Obra Pública en Bienes Propios	-	-	-	-	-	-
Proyectos Productivos y Acciones de Fomento	-	-	-	-	-	-
Inversiones Financieras y Otras Provisiones	-	840,222	840,222	840,222	840,222	-
Inversiones Para el Fomento de Actividades Productivas	-	-	-	-	-	-
Acciones y Participaciones de Capital	-	-	-	-	-	-
Compra de Títulos y Valores	-	-	-	-	-	-
Concesión de Préstamos	-	-	-	-	-	-
Inversiones en Fideicomisos, Mandatos y Otros Análogos	-	-	-	-	-	-
Otras Inversiones Financieras	-	-	-	-	-	-
Provisiones para Contingencias y Otras Provisiones Especiales	-	840,222	840,222	840,222	840,222	-
Participaciones y Aportaciones	-	922,882	922,882	-	-	922,882
Participaciones	-	-	-	-	-	-
Aportaciones	-	-	-	-	-	-
Convenios	-	922,882	922,882	-	-	922,882
Deuda Pública	-	-	-	-	-	-
Amortización de la Deuda Pública	-	-	-	-	-	-
Intereses de la Deuda Pública	-	-	-	-	-	-
Comisiones de la Deuda Pública	-	-	-	-	-	-
Gastos de la Deuda Pública	-	-	-	-	-	-
Costo por Coberturas	-	-	-	-	-	-
Apoyos Financieros	-	-	-	-	-	-
Adeudos de Ejercicios Fiscales Anteriores (Adefas)	-	-	-	-	-	-
Total del Gasto	345,592,512	49,387,161	394,979,673	377,100,964	376,970,175	17,878,709


Lic. Juan Pablo Vazquez Contreras
 Director General


L.A. Eleonor Hernández Bustos
 Directora Administrativa

C.P. Ma. Reyna Rojas Fuentes
 Jefe Departamento de Finanzas

SISTEMA PARA EL DESARROLLO INTEGRAL DE LA FAMILIA DEL ESTADO DE QUERÉTARO
ESTADO ANALITICO DEL EJERCICIO DEL PRESUPUESTO DE EGRESOS
CLASIFICACIÓN ECONÓMICA (TIPO DE GASTO)
Del 1 de Enero al 31 de Diciembre de 2017
(Pesos)

CONCEPTO	EGRESOS					SUBJERCICIO (6 = 3 - 4)
	AMPLIACIONES Y			DEVENGADO	PAGADO	
	APROBADO	REDUCCIONES	MODIFICADO			
(1)	(2)	(3= 1 + 2)	(4)	(5)	(6 = 3 - 4)	
Gasto Corriente	344,930,239	43,186,209	388,116,448	370,411,058	370,355,670	17,705,390
Gasto de Capital	662,273	6,200,951	6,863,224	6,689,905	6,614,505	173,319
Amortización de la Deuda y Disminución de Pasivos	-	-	-	-	-	-
Pensiones y Jubilaciones	-	-	-	-	-	-
Participaciones	-	-	-	-	-	-
TOTAL	345,592,512	49,387,161	394,979,673	377,100,964	376,970,175	17,878,709


 Lic. Juan Pablo Rangel Contreras
 Director General


 L.A. Eleamor Hernández Bustos
 Directora Administrativa


 C.P. Ma. Reyna Rojas Temente
 Jefe Departamento de Finanzas




SISTEMA PARA EL DESARROLLO INTEGRAL DE LA FAMILIA DEL ESTADO DE QUERÉTARO
ESTADO ANALÍTICO DEL EJERCICIO DEL PRESUPUESTO DE EGRESOS
CLASIFICACIÓN ADMINISTRATIVA
Del 1 de Enero al 31 de Diciembre de 2017
 (Pesos)

CONCEPTO	EGRESOS					SUBJERCICIO (6 = 3 - 4) 17,878,709
	APROBADO (1) 345,592,512	AMPLIACIONES Y REDUCCIONES (2) 49,387,161	MODIFICADO (3 = 1 + 2) 394,979,673	DEVENGADO (4) 377,100,964	PAGADO (5) 376,970,175	
Sistema para el Desarrollo Integral de la Familia del Estado de Querétaro						
TOTAL	345,592,512	49,387,161	394,979,673	377,100,964	376,970,175	17,878,709


 Lic. Juan Pablo Ángel Contreras
 Director General


 L.A. Eleamor Hernández Bustos
 Directora Administrativa


 C.P. Ma. Reyna Rojas Teniente
 Jefe Departamento de Finanzas

SISTEMA PARA EL DESARROLLO INTEGRAL DE LA FAMILIA DEL ESTADO DE QUERÉTARO
ESTADO ANALÍTICO DEL EJERCICIO DEL PRESUPUESTO DE EGRESOS
CLASIFICACIÓN FUNCIONAL (FINALIDAD Y FUNCIÓN)
 Del 1 de Enero al 31 de Diciembre de 2017
 (Pesos)

CONCEPTO	EGRESOS					SUBJERCIPIO (6 = 3 - 4)
	APROBADO (1)	AMPLIACIONES Y REDUCCIONES (2)	MODIFICADO (3= 1 + 2)	DEVENGADO (4)	PAGADO (5)	
Gobierno	114,625,092	26,690,114	141,315,206	126,062,462	125,947,268	15,252,745
Legislación	-	-	-	-	-	-
Justicia	34,021,159	10,892,826	44,913,985	44,137,271	44,037,391	776,714
Coordinación de la Política de Gobierno	1,985,544	107,701	2,093,245	2,088,319	2,088,319	4,927
Relaciones Exteriores	-	-	-	-	-	-
Asuntos Financieros y Hacendarios	-	-	-	-	-	-
Seguridad Nacional	-	-	-	-	-	-
Asuntos de Orden Público y de Seguridad Interior	-	-	-	-	-	-
Otros Servicios Generales	-	-	-	-	-	-
Desarrollo Social	78,618,389	15,689,587	94,307,976	79,836,872	79,821,558	14,471,103
Protección Ambiental	230,967,420	22,697,046	253,664,466	251,038,502	251,022,908	2,625,965
Vivienda y Servicios a la Comunidad	-	-	-	-	-	-
Salud	-	-	-	-	-	-
Recreación, Cultura y Otras Manifestaciones Sociales	-	-	-	-	-	-
Educación	-	-	-	-	-	-
Protección Social	-	-	-	-	-	-
Otros Asuntos Sociales	228,086,401	22,310,161	250,396,562	247,783,638	247,768,044	2,612,925
Desarrollo Económico	2,881,019	386,885	3,267,904	3,254,864	3,254,864	13,040
Asuntos Económicos, Comerciales y Laborales en General	-	-	-	-	-	-
Agropecuaria, Silvicultura, Pesca y Caza	-	-	-	-	-	-
Combustibles y Energía	-	-	-	-	-	-
Minería, Manufacturas y Construcción	-	-	-	-	-	-
Transporte	-	-	-	-	-	-
Comunicaciones	-	-	-	-	-	-
Turismo	-	-	-	-	-	-
Ciencia, Tecnología e Innovación	-	-	-	-	-	-
Otras no Clasificadas en Funciones Anteriores	-	-	-	-	-	-
Transacciones de la Deuda Pública / Costo Financiero de la Deuda	-	-	-	-	-	-
Transferencias, Participaciones y Aportaciones entre Diferentes Niveles y Ordenes de Gobierno	-	-	-	-	-	-
Saneamiento del Sistema Financiero	-	-	-	-	-	-
Adeudos de Ejercicios Fiscales Anteriores	-	-	-	-	-	-
TOTAL	345,592,512	49,387,161	394,979,673	377,100,964	376,970,175	17,878,709

Lic. Juan Pablo Ángel Contreras
 Director General


L. A. Eleamor Hernández Bustos
 Directora Administrativa

C.P. Ma. Reyna Rojas Jaramila
 Jefe Departamento de Finanzas

SISTEMA PARA EL DESARROLLO INTEGRAL DE LA FAMILIA DEL ESTADO DE QUERETARO
 INFORME DE ENDEUDAMIENTO NETO
 Del 1 de Enero al 31 de Diciembre 2017
 (Pesos)

Identificación de Crédito o Instrumento	Contratación / Colocación	Amortización	Endeudamiento Neto
	A	B	C = (A - B)
Créditos Bancarios			
Total Créditos Bancarios	-	-	-
Otros Instrumentos de Deuda			
Total Otros Instrumentos de Deuda	-	-	-
TOTAL	-	-	-


 Lic. Juan Pablo Bernal Contreras
 Director General


 L.A. Eleonor Hernández Bustos
 Directora Administrativa


 C.P. Ma. Reyna Rojas Tamiante
 Jefe Departamento de Finanzas



SISTEMA PARA EL DESARROLLO INTEGRAL DE LA FAMILIA DEL ESTADO DE QUERETARO INTERESES DE LA DEUDA Del 1 de Enero al 31 de Diciembre 2017 (Pesos)		
Identificación de Crédito o Instrumento	Devengado	Pagado
Créditos Bancarios		
Total Créditos Bancarios	-	-
Otros Instrumentos de Deuda		
Total Otros Instrumentos de Deuda	-	-
TOTAL	-	-

Lic. Juan Pablo Rangel Contreras
Director General

L.A. Eleonor Hernández Bustos
Directora Administrativa

C.P. Ana Reyna Rojas Turrente
Jefe Departamento de Finanzas

SISTEMA PARA EL DESARROLLO INTEGRAL DE LA FAMILIA DEL ESTADO DE QUERÉTARO
GASTO POR CATEGORÍA PROGRAMÁTICA
 Del 1 de Enero al 31 de Diciembre de 2017
 (Pesos)

CONCEPTO	EGRESOS					SUBJERCICIO (6 = 3 - 4)
	APROBADO	AMPLIACIONES Y REDUCCIONES	MODIFICADO	DEVENGADO	PAGADO	
	(1)	(2)	(3= 1 + 2)	(4)	(5)	
Programas						
Subsidios: Sector Social y Privado o Entidades Federativas y Municipios						
Sujetos a Reglas de Operación	-	-	-	-	-	-
Otros Subsidios	-	-	-	-	-	-
Desempeño de las Funciones						
Prestación de Servicios Públicos	345,592,512	49,387,161	394,979,673	377,100,964	376,970,175	17,878,709
Provisión de Bienes Públicos	345,592,512	49,387,161	394,979,673	377,100,964	376,970,175	17,878,709
Planeación, seguimiento y evaluación de políticas públicas	-	-	-	-	-	-
Promoción y fomento	-	-	-	-	-	-
Regulación y supervisión	-	-	-	-	-	-
Funciones de las Fuerzas Armadas (Únicamente Gobierno Federal)	-	-	-	-	-	-
Específicos	-	-	-	-	-	-
Proyectos de Inversión	-	-	-	-	-	-
Administrativos y de Apoyo						
Apoyo al proceso presupuestario y para mejorar la eficiencia institucional	-	-	-	-	-	-
Apoyo a la función pública y al mejoramiento de la gestión	-	-	-	-	-	-
Operaciones ajenas	-	-	-	-	-	-
Compromisos						
Obligaciones de cumplimiento de resolución jurisdiccional	-	-	-	-	-	-
Desastres Naturales	-	-	-	-	-	-
Obligaciones						
Pensiones y jubilaciones	-	-	-	-	-	-
Aportaciones a la seguridad social	-	-	-	-	-	-
Aportaciones a fondos de estabilización	-	-	-	-	-	-
Aportaciones a fondos de inversión y reestructura de pensiones	-	-	-	-	-	-
Programas de Gasto Federalizado (Gobierno Federal)						
Gasto Federalizado	-	-	-	-	-	-
Participaciones a entidades federativas y municipios						
Participaciones a entidades federativas y municipios	-	-	-	-	-	-
Costo financiero, deuda o apoyos a deudores y ahorradores de la banca						
Costo financiero, deuda o apoyos a deudores y ahorradores de la banca	-	-	-	-	-	-
Adeudos de ejercicios fiscales anteriores						
Adeudos de ejercicios fiscales anteriores	-	-	-	-	-	-
TOTAL	345,592,512	49,387,161	394,979,673	377,100,964	376,970,175	17,878,709

Lic. Juan Pablo Rangel Contreras
 Director General

L.A. Eleamor Hernández Bustos
 Directora Administrativa

C.P. Ma. Reyna Rojas Teniente
 Jefe Departamento de Finanzas

SISTEMA PARA EL DESARROLLO INTEGRAL DE LA FAMILIA DEL ESTADO DE QUERÉTARO PROGRAMAS Y PROYECTOS DE INVERSIÓN Del 1 de Enero al 31 de Diciembre de 2017 (Pesos)						
CONCEPTO	EGRESOS					SUBJERCICIO (6=3-4)
	APROBADO	AMPLIACIONES Y REDUCCIONES	MODIFICADO	DEVENGADO	PAGADO	
	(1)	(2)	(3= 1+2)	(4)	(5)	
Abastecimiento de Desayunos escolares en caliente, desayunos en frio y complementos nutricionales, y equipamiento de aulas cocina	-	130,102,590	130,102,590	130,102,590	130,102,590	-
Atención a Personas Vulnerables solicitantes de Asistencia Social	3,222,704	238,813	3,461,517	3,445,277	3,445,277	16,241
Atencion Gerontologica Integral en la Coordinación del Programa Estatal del Adulto Mayor	11,313,353	14,145	11,327,498	11,261,740	11,257,150	65,759
Atender a niñas, niños y adolescentes puestos a disposición en materia de psicología y trabajo social.	6,239,376	695,136	6,934,512	6,902,975	6,902,975	31,536
Brindar hospedaje y alimentación a familiares de pacientes hospitalizados, a pacientes o sujetos de asistencia social dentro del Albergue Gral. Ramon Rodriguez Familiar.	6,751,196	1,512,592	8,263,788	8,212,043	8,209,023	51,745
Difundir y promover programas de prevención enfocados a reducir los niveles de violencia familiar.	1,439,358	257,003	1,696,361	1,696,319	1,696,319	43
Entrega de servicios de salud, de recreación y apoyos proporcionados a la población de media, alta y muy alta marginación.	2,310,154	(1,548,891)	761,263	761,263	761,263	-
Entrega de servicios en materia de desarrollo humano, organización, participación social, alimentación, prevención, vivienda, artes y oficios para grupos vulnerables en el Estado de Querétaro	1,505,256	1,843,721	3,348,977	3,324,613	3,324,613	24,364
Entrega de servicios integrales a población vulnerable en situación de media, alta y muy alta marginación y/o población indígena.	635,826	(154,133)	481,693	481,693	481,693	-
Intervenir jurídicamente en juicios de amparo como representante especial de niñas, niños y adolescentes o como autoridad responsable	1,880,556	182,937	2,063,493	2,053,681	2,053,681	9,812
Otorgamiento de asesoría jurídica, psicológica, capacitación y canalización en la Casa de la Mujer.	2,881,019	386,885	3,267,904	3,254,864	3,254,864	13,040
Otorgamiento de servicio de rutas de autobuses del servicio de transporte especializado para personas con discapacidad y de la tercera edad.	3,409,535	3,371,889	6,781,424	6,781,131	6,781,131	292
Otorgamiento de servicios de atención integral a personas vulnerables y personas con algún tipo de Discapacidad a través del Centro de Rehabilitación Integral	27,725,446	1,556,721	29,282,167	28,364,026	28,360,977	918,141
Planeación de recursos para la distribución de beneficiarios	150,117,427	(116,796,810)	33,320,617	31,881,993	31,881,993	1,438,623
Planeación, organización y control de recursos humanos.	1,093,521	1,143,001	2,236,522	2,214,558	2,214,559	21,963
Planeación, organización y control de recursos materiales para la ejecución de programas sustantivos.	37,092,619	8,446,939	45,539,558	41,709,217	41,695,280	3,830,341
Planeación, organización, y control de recursos financieros.	3,901,713	537,698	4,439,411	4,430,785	4,429,869	8,627
Proteger y albergar a niñas, niños y adolescentes en situación de victimización	15,420,604	8,175,989	23,596,593	22,874,501	22,774,620	722,092
Realización de acciones preventivas y de atención dirigidas a la niñez, adolescencia y adultos sobre riesgos psicosociales, salud, trabajo infantil y derechos de la infancia.	4,728,592	489,305	5,217,897	5,173,737	5,173,464	44,160
Realizar procedimientos administrativos y judiciales para que se lleven a cabo las adopciones	2,267,622	694,718	2,962,340	2,953,823	2,953,823	8,517
Recepción de requerimientos administrativos	36,530,536	5,561,948	42,092,484	31,482,312	31,481,851	10,610,172
Representar jurídicamente a niñas, niños y adolescentes en procedimientos de cualquier materia, exceptuando la materia penal.	2,959,793	338,652	3,298,445	3,295,157	3,295,157	3,288
Resolver la situación jurídico-familiar de niñas, niños y adolescentes en situación de victimización	3,813,850	548,391	4,362,241	4,360,815	4,360,815	1,426
Servicio de Estancia Infantil, brindando atención integral en aspectos de educación, nutrición y salud.	16,366,912	1,680,220	18,047,132	17,993,532	17,988,870	53,600
Supervisión y evaluación de la correcta ejecución del gasto público	1,985,544	107,701	2,093,245	2,088,319	2,088,319	4,926
TOTAL	345,592,512	49,387,161	394,979,673	377,100,964	376,970,175	17,878,709

Lic. Juan Pablo Rangel Contreras
Director General

L. A. Eleamor Hernández Bustos
Directora Administrativa

C. P. Ma. Rosina Rojas Ferrer
Jefe Departamento de Finanzas

SE ANEXA ARCHIVO ELECTRONICO



Lic. Juan Pablo Rangel Contreras
Director General



L. A. Ekamor Hernández Bustos
Directora Administrativa



C. P. Ma. Reyna Rojas Benítez
Jefe Departamento de Finanzas

SISTEMA PARA EL DESARROLLO INTEGRAL DE LA FAMILIA DEL ESTADO DE QUERETARO			
INDICADORES DE POSTURA FISCAL			
Del 1 de Enero al 31 de Diciembre 2017			
(Pesos)			
Concepto	Estimado	Devengado	Pagado ³
I. Ingresos Presupuestarios (I=1+2)	345,592,512	384,980,487	379,823,959
1. Ingresos del Gobierno de la Entidad Federativa ¹	320,237,512	340,097,876	339,879,424
2. Ingresos del Sector Paraestatal	25,355,000	44,882,611	39,944,535
II. Egresos Presupuestarios (II=3+4)	345,592,512	377,100,964	376,970,175
3. Egresos del Gobierno de la Entidad Federativa ²	345,592,512	377,100,964	376,970,175
4. Egresos del Sector Paraestatal ²			
III. Balance Presupuestario (Superávit o Déficit) (III = I - II)	-	7,879,523	2,853,783
Concepto	Estimado	Devengado	Pagado ³
III. Balance presupuestario (Superávit o Déficit)	-	7,879,523	2,853,783
IV. Intereses, Comisiones y Gastos de la Deuda	-	-	-
V. Balance Primario (Superávit o Déficit) (V= III - IV)	-	7,879,523	2,853,783
Concepto	Estimado	Devengado	Pagado ³
A. Financiamiento	-	-	-
B. Amortización de la deuda	-	-	-
C. Endeudamiento ó desendeudamiento (C = A - B)	-	-	-

1 Los Ingresos que se presentan son los ingresos presupuestario totales sin incluir los ingresos por financiamientos. Los Ingresos del Gobierno de la Entidad Federativa corresponden a los del Poder Ejecutivo, Legislativo Judicial y Autónomos

2 Los egresos que se presentan son los egresos presupuestarios totales sin incluir los egresos por amortización. Los egresos del Gobierno de la Entidad Federativa corresponden a los del Poder Ejecutivo, Legislativo, Judicial y Órganos Autónomos

3 Para Ingresos se reportan los ingresos recaudados; para egresos se reportan los egresos pagados

Lic. Juan Pablo Rangel Contreras
Director General

L.A. Eleonor Hernández Bustos
Directora Administrativa

C.P. Ma. Reyna Rojas Teniente,
Jefe Departamento de Finanzas