


KPMG




**Sistema para el Desarrollo Integral de la Familia del Estado de
Querétaro**

Dictamen de estados emitidos bajo la Ley de Disciplina Financiera

31 de diciembre de 2017

(Con el Informe de los Auditores Independientes)

A handwritten signature in blue ink, consisting of several overlapping strokes, located in the bottom right corner of the page.



Informe de los Auditores Independientes

A la Junta Directiva del
Sistema para el Desarrollo Integral de la Familia del Estado de Querétaro:

Opinión

Hemos auditado la información financiera y formatos adjuntos del Sistema para el Desarrollo Integral de la Familia del Estado de Querétaro (la Entidad), que comprenden el estado de situación financiera detallado; informe analítico de la deuda pública y otros pasivos; informe analítico de obligaciones diferentes de financiamientos al 31 de diciembre de 2017, balance presupuestario, estado analítico de ingresos detallado, estado analítico del ejercicio del presupuesto de egresos detallado por clasificación por objeto del gasto (capítulo y concepto), estado analítico del presupuesto de egresos detallado en clasificación administrativa, estado analítico del ejercicio de presupuesto de egresos detallado en clasificación funcional (finalidad y función) y estado analítico del presupuesto de egresos detallado por clasificación de servicios personales por categoría y la guía de cumplimiento de la Ley de Disciplina Financiera de las Entidades Federativas y los Municipios, por el año terminado al 31 de diciembre de 2017.

En nuestra opinión, la información financiera y formatos adjuntos, que se describen en el párrafo anterior, están preparados, en todos los aspectos materiales, de conformidad con lo establecidas en la Ley de Disciplina Financiera, así como en la normatividad emitida por el Consejo Nacional de Armonización Contable (CONAC).

Fundamento de la opinión

Hemos llevado a cabo nuestra auditoría de conformidad con las Normas Internacionales de Auditoría. Nuestras responsabilidades, de acuerdo con estas normas, se describen con más detalle en la sección "Responsabilidades del auditor para la auditoría de la información financiera" de nuestro informe. Somos independientes de la Entidad de conformidad con el Código de Ética Profesional del Instituto Mexicano de Contadores Públicos, A. C. (Código de Ética Profesional), junto con los requerimientos de ética que son aplicables en México, y hemos cumplido con las demás responsabilidades de ética de conformidad con esos requerimientos y con el Código de Ética Profesional. Consideramos que la evidencia de auditoría que hemos obtenido proporciona una base suficiente y adecuada para nuestra opinión.

Párrafos de énfasis base de preparación y utilización de este informe

La información financiera y formatos adjuntos fueron preparados para cumplir con la Ley de Disciplina Financiera a que está sujeta la Entidad; consecuentemente, éstos pueden no ser apropiados para otra finalidad. Nuestra opinión no se modifica por esta cuestión.

Responsabilidades de la administración y de los encargados del gobierno de la Entidad sobre la información financiera

La Administración es responsable de la preparación de la información financiera adjuntos de conformidad con las disposiciones establecidas en la Ley de Disciplina Financiera, así como en la normatividad emitida por CONAC, y del control interno que la administración consideró necesario para permitir la preparación de información financiera libre de desviación material debida a fraude o error.

Los encargados del gobierno de la Entidad son responsables de la supervisión del proceso de información de la Entidad.

Responsabilidades del auditor sobre la auditoría de la información financiera

Nuestros objetivos son obtener una seguridad razonable sobre de que la información financiera, en su conjunto, se encuentran libres de incorrección material, debido a fraude o error, y emitir un informe de auditoría que contiene nuestra opinión. Seguridad razonable es un alto nivel de seguridad, pero no es una garantía, de que una auditoría realizada de conformidad con las Normas Internacionales de Auditoría siempre detecte una incorrección material cuando existe. Las incorrecciones pueden deberse a fraude o error y son consideradas materiales si individualmente, o en su conjunto, puede preverse razonablemente que influyan en las decisiones económicas que los usuarios hacen basándose en la información financiera.

Como parte de una auditoría de conformidad con las Normas Internacionales de Auditoría, aplicamos nuestro juicio profesional y mantenemos una actitud de escepticismo profesional durante toda la auditoría. También:

- Identificamos y evaluamos los riesgos de incorrección material en información financiera, debida a fraude o error, diseñamos y aplicamos los procedimientos de auditoría para responder a esos riesgos y obtener evidencia de auditoría suficiente y apropiada para obtener una base para nuestra opinión. El riesgo de no detectar una incorrección material debida a fraude es mayor que en el caso de una incorrección material, ya que el fraude puede implicar colusión, falsificación, manifestaciones intencionalmente erróneas, omisiones intencionales o la anulación del control interno.
- Obtenemos conocimiento del control interno importante para la auditoría con el fin de diseñar los procedimientos de auditoría que consideramos adecuados en las circunstancias, y no con la finalidad de expresar una opinión sobre la eficacia del control interno de la Entidad.

(Continúa)





-3-

- Evaluamos lo apropiado de los criterios utilizados y la razonabilidad de las estimaciones contables, así como las revelaciones hechas por la Administración de la Entidad.
- Evaluamos la presentación global, la estructura y el contenido de la información financiera, incluida la información revelada, y si la información financiera representan las transacciones y hechos subyacentes de un modo que logran la presentación razonable.

Nos comunicamos con los responsables del gobierno de la Entidad en relación, entre otras cuestiones, con el alcance planeado y el momento de realización de la auditoría y los hallazgos importantes de la auditoría, así como cualquier deficiencia significativa en el control interno que identificamos durante nuestra auditoría.

KPMG CARDENAS DOSAL, S. C.

C.P.C. Reynaldo García González

Querétaro, Qro., a 22 de enero de 2018.

SISTEMA PARA EL DESARROLLO INTEGRAL DE LA FAMILIA DEL ESTADO DE QUERÉTARO
ESTADO DE SITUACIÓN FINANCIERA DETALLADO - LDF
Del 01 de Enero al 31 de Diciembre de 2017
(Pesos)

Concepto (c)	31 de Diciembre 2017	31 de Diciembre 2016 (c)	Concepto (c)	31 de Diciembre 2017	31 de Diciembre 2016 (c)
ACTIVO			PASIVO		
<i>Activo Circulante</i>			<i>Pasivo Circulante</i>		
a. Efectivo y Equivalentes (a=a1+a2+a3+a4+a5+a6+a7)	13,820,701	11,424,003	a. Cuentas por Pagar a Corto Plazo (a=a1+a2+a3+a4+a5+a6+a7+a8+a9)	6,597,548	5,260,931
a1) Efectivo	8,000	14,000	a1) Servicios Personales por Pagar a Corto Plazo	-	-
a2) Bancos Tesorería	5,733,223	3,605,052	a2) Proveedores por Pagar a Corto Plazo	540,981	983,882
a3) Bancos Dependencias y Otros	-	-	a3) Contratistas por Obras Públicas por Pagar a Corto Plazo	-	-
a4) Inversiones Temporales (Hasta 3 meses)	6,500,000	6,400,000	a4) Participaciones y Aportaciones por Pagar a Corto Plazo	53,886	2,197
a5) Fondos con Afectación Específica	1,204,271	1,026,324	a5) Transferencias Otorgadas por Pagar a Corto Plazo	10,000	-
a6) Depósitos de Fondos de Terceros en Garantía y/o Administración	375,208	378,047	a6) Intereses, Comisiones y Otros Gastos de la Deuda Pública por Pagar a Corto Plazo	-	-
a7) Otros Efectivos y Equivalentes	-	-	a7) Retenciones y Contribuciones por Pagar a Corto Plazo	4,878,395	4,066,662
b. Derechos a Recibir Efectivo o Equivalentes (b=b1+b2+b3+b4+b5+b6+b7)	10,293,194	5,381,671	a8) Devoluciones de la Ley de Ingresos por Pagar a Corto Plazo	1,114,288	208,190
b1) Inversiones Financieras de Corto Plazo	-	-	a9) Otras Cuentas por Pagar a Corto Plazo	-	-
b2) Cuentas por Cobrar a Corto Plazo	9,685,926	4,850,576	b. Documentos por Pagar a Corto Plazo (h=b1+h2+h3)	-	-
b3) Deudores Diversos por Cobrar a Corto Plazo	-	-	b1) Documentos Comerciales por Pagar a Corto Plazo	-	-
b4) Ingresos por Recuperar a Corto Plazo	607,267	531,095	b2) Documentos con Contratistas por Obras Públicas por Pagar a Corto Plazo	-	-
b5) Deudores por Anticipos de la Tesorería a Corto Plazo	-	-	b3) Otros Documentos por Pagar a Corto Plazo	-	-
b6) Prestamos Otorgados a Corto Plazo	-	-	c. Porción a Corto Plazo de la Deuda Pública a Largo Plazo (c=c1+c2)	-	-
b7) Otros Derechos a Recibir Efectivo o Equivalentes a Corto Plazo	-	-	c1) Porción a Corto Plazo de la Deuda Pública	-	-
c. Derechos a Recibir Bienes o Servicios (c=c1+c2+c3+c4+c5)	-	-	c2) Porción a Corto Plazo de Arrendamiento Financiero	-	-
c1) Anticipo a Proveedores por Adquisición de Bienes y Prestación de Servicios a Corto Plazo	-	-	d. Títulos y Valores a Corto Plazo	-	-
c2) Anticipo a Proveedores por Adquisición de Bienes Inmuebles y Muebles a Corto Plazo	-	-	e. Pasivos Diferidos a Corto Plazo (e=c1+c2+c3)	-	45,281
c3) Anticipo a Proveedores por Adquisición de Bienes Intangibles a Corto Plazo	-	-	e1) Ingresos Cobrados por Adelantado a Corto Plazo	-	45,281
c4) Anticipo a Contratistas por Obras Públicas a Corto Plazo	-	-	e2) Intereses Cobrados por Adelantado a Corto Plazo	-	-
c5) Otros Derechos a Recibir Bienes o Servicios a Corto Plazo	-	-	e3) Otros Pasivos Diferidos a Corto Plazo	-	-
d. Inventarios (d=d1+d2+d3+d4+d5)	-	-	f. Fondos y Bienes de Terceros en Garantía y/o Administración a Corto Plazo (f=f1+f2+f3+f4+f5+f6)	360,130	363,609
d1) Inventario de Mercancías para Venta	-	-	f1) Fondos en Garantía a Corto Plazo	360,130	363,609
d2) Inventario de Mercancías Terminadas	-	-	f2) Fondos en Administración a Corto Plazo	-	-
d3) Inventario de Mercancías en Proceso de Elaboración	-	-	f3) Fondos Contingentes a Corto Plazo	-	-
d4) Inventario de Materias Primas, Materiales y Suministros para Producción	-	-	f4) Fondos de Fideicomisos, Mandatos y Contratos Análogos a Corto Plazo	-	-
d5) Bienes en Tránsito	-	-	f5) Otros Fondos de Terceros en Garantía y/o Administración a Corto Plazo	-	-
e. Almacenes	3,854,635	3,855,622	f6) Valores y Bienes en Garantía a Corto Plazo	-	-
f. Estimación por Pérdida o Deterioro de Activos Circulantes (f=f1+f2)	65,000	65,000	g. Provisiones a Corto Plazo (g=g1+g2+g3)	-	-
f1) Estimaciones para Cuentas Incobrables por Derechos a Recibir Efectivo o Equivalentes	65,000	65,000	g1) Provisión para Demandas y Juicios a Corto Plazo	-	-
f2) Estimación por Deterioro de Inventarios	-	-	g2) Provisión para Contingencias a Corto Plazo	-	-
g. Otros Activos Circulantes (g=g1+g2+g3+g4)	-	-	g3) Otras Provisiones a Corto Plazo	-	-
g1) Valores en Garantía	-	-	h. Otros Pasivos a Corto Plazo (h=h1+h2+h3)	-	-
g2) Bienes en Garantía (excluye depósitos de fondos)	-	-	h1) Ingresos por Clasificar	-	-
g3) Bienes Derivados de Embargos, Decomisos, Aseguramientos y Dación en Pago	-	-	h2) Recaudación por Participar	-	-
g4) Adquisición con Fondos de Terceros	-	-	h3) Otros Pasivos Circulantes	-	-
IA. Total de Activos Circulantes (IA = a + b + c + d + e + f + g)	28,033,530	20,726,296	IIA. Total de Pasivos Circulantes (IIA = a + b + c + d + e + f + g + h)	6,957,678	5,669,821

SISTEMA PARA EL DESARROLLO INTEGRAL DE LA FAMILIA DEL ESTADO DE QUERÉTARO
ESTADO DE SITUACIÓN FINANCIERA DETALLADO - LDF
Del 01 de Enero al 31 de Diciembre de 2017
(Pesos)

Concepto (c)	31 de Diciembre 2017	31 de Diciembre 2016 (e)	Concepto (c)	31 de Diciembre 2017	31 de Diciembre 2016 (e)
<i>Activo No Circulante</i>			<i>Pasivo No Circulante</i>		
a. Inversiones Financieras a Largo Plazo	-	-	a. Cuentas por Pagar a Largo Plazo	-	-
b. Derechos a Recibir Efectivo o Equivalentes a Largo Plazo	-	-	b. Documentos por Pagar a Largo Plazo	-	-
c. Bienes Inmuebles, Infraestructura y Construcciones en Proceso	101,255,504	90,266,066	c. Deuda Pública a Largo Plazo	-	-
d. Bienes Muebles	146,112,834	142,804,162	d. Pasivos Diferidos a Largo Plazo	-	-
e. Activos Intangibles	2,376,703	2,296,375	e. Fondos y Bienes de Terceros en Garantía y/o en Administración a Largo Plazo	-	-
f. Depreciación, Deterioro y Amortización Acumulada de Bienes	(32,225,091)	(22,883,402)	f. Provisiones a Largo Plazo	-	-
g. Activos Diferidos	8,300	9,300			
h. Estimación por Pérdida o Deterioro de Activos no Circulantes	-	-	II B. Total de Pasivos No Circulantes (II B = a + b + c + d + e + f)	-	-
i. Otros Activos no Circulantes	-	-			
II B. Total de Activos No Circulantes (II B = a + b + c + d + e + f + g + h + i)	217,528,249	212,492,501	II. Total del Pasivo (II = II A + II B)	6,957,678	5,669,821
I. Total del Activo (I = I A + II B)	245,561,779	233,218,797	HACIENDA PÚBLICA/PATRIMONIO		
			III A. Hacienda Pública/Patrimonio Contribuido (III A = a + b + c)	140,695,001	144,285,063
			a. Aportaciones	140,533,606	144,167,646
			b. Donaciones de Capital	161,395	117,417
			c. Actualización de la Hacienda Pública/Patrimonio	-	-
			III B. Hacienda Pública/Patrimonio Generado (III B = a + b + c + d + e)	97,909,100	83,263,913
			a. Resultados del Ejercicio (Ahorro/ Desahorro)	5,821,108	-2,988,609
			b. Resultados de Ejercicios Anteriores	61,838,242	67,351,196
			c. Revalúos	30,184,750	18,836,326
			d. Reservas	65,000	65,000
			e. Rectificaciones de Resultados de Ejercicios Anteriores	-	-
			III C. Exceso o Insuficiencia en la Actualización de la Hacienda Pública/Patrimonio (III C = a + b)	-	-
			a. Resultado por Posición Monetaria	-	-
			b. Resultado por Tenencia de Activos no Monetarios	-	-
			III. Total Hacienda Pública/Patrimonio (III = III A + III B + III C)	238,604,101	227,548,976
			IV. Total del Pasivo y Hacienda Pública/Patrimonio (IV = II + III)	245,561,779	233,218,797

Lic. Juan Pablo Rangel Contreras
Director General

L. A. Eleamor Hernández Bustos
Directora Administrativa

C. P. Ma. Reyna Rojas Lealente
Jefe Departamento de Finanzas

SISTEMA PARA EL DESARROLLO INTEGRAL DE LA FAMILIA DEL ESTADO DE QUERÉTARO
INFORME ANALÍTICO DE LA DEUDA PÚBLICA Y OTROS PASIVOS - LDF
 Del 01 de Enero al 31 de Diciembre de 2017
 (Pesos)

Denominación de la Deuda Pública y Otros Pasivos (c)	Saldo al 31 de diciembre de 2016 (d)	Disposiciones del Periodo (e)	Amortizaciones del Periodo (f)	Revaluaciones, Reclasificaciones y Otros Ajustes (g)	Saldo Final del Periodo (h) h=d+e-f+g	Pago de Intereses del Periodo (i)	Pago de Comisiones y demás costos asociados durante el Periodo (j)
1. Deuda Pública (1=A+B)	-	-	-	-	-	-	-
A. Corto Plazo (A=a1+a2+a3)	-	-	-	-	-	-	-
a1) Instituciones de Crédito	-	-	-	-	-	-	-
a2) Títulos y Valores	-	-	-	-	-	-	-
a3) Arrendamientos Financieros	-	-	-	-	-	-	-
B. Largo Plazo (B=b1+b2+b3)	-	-	-	-	-	-	-
b1) Instituciones de Crédito	-	-	-	-	-	-	-
b2) Títulos y Valores	-	-	-	-	-	-	-
b3) Arrendamientos Financieros	-	-	-	-	-	-	-
2. Otros Pasivos	5,669,821	401,275,019	399,987,163	-	6,957,678	-	-
3. Total de la Deuda Pública y Otros Pasivos (3=1+2)	5,669,821	401,275,019	399,987,163	-	6,957,678	-	-
4. Deuda Contingente I (informativo)	-	-	-	-	-	-	-
A. Deuda Contingente 1	-	-	-	-	-	-	-
B. Deuda Contingente 2	-	-	-	-	-	-	-
C. Deuda Contingente XX	-	-	-	-	-	-	-
5. Valor de Instrumentos Bono Cupón Cero 2 (Informativo)	-	-	-	-	-	-	-
A. Instrumento Bono Cupón Cero 1	-	-	-	-	-	-	-
B. Instrumento Bono Cupón Cero 2	-	-	-	-	-	-	-
C. Instrumento Bono Cupón Cero XX	-	-	-	-	-	-	-

1 Se refiere a cualquier financiamiento sin fuente o garantía de pago definida, que sea asumida de manera solidaria o subsidiaria por las Entidades Federativas con sus Municipios, organismos descentralizados y empresas de participación estatal mayoritaria y fideicomisos, locales o municipales, y por los Municipios con sus respectivos organismos descentralizados y empresas de participación municipal mayoritaria.

2 Se refiere al valor del Bono Cupón Cero que respalda el pago de los créditos asociados al mismo (Activo).

Obligaciones a Corto Plazo (k)	Monto Contratado (l)	Plazo Pactado (m)	Tasa de Interés (n)	Comisiones y Costos Relacionados (o)	Tasa Efectiva (p)
6. Obligaciones a Corto Plazo (Informativo)	-	-	-	-	-
A. Crédito 1	-	-	-	-	-
A. Crédito 2	-	-	-	-	-
A. Crédito XX	-	-	-	-	-

Lic. Juan Pablo Rangel Contreras
 Director General

L. A. Eleamor Hernández Bustos
 Directora Administrativa

C. P. Ma. Reyna Rojas Venencia
 Jefe Departamento de Finanzas

SISTEMA PARA EL DESARROLLO INTEGRAL DE LA FAMILIA DEL ESTADO DE QUERÉTARO
INFORME ANALÍTICO DE OBLIGACIONES DIFERENTES DE FINANCIAMIENTOS - LDF
 Del 01 de Enero al 31 de Diciembre de 2017
 (Pesos)

Denominación de las Obligaciones Diferentes de Financiamiento (c)	Fecha del Contrato (d)	Fecha de inicio de operación del proyecto (e)	Fecha de vencimiento (f)	Monto de la inversión pactado (g)	Plazo pactado (h)	Monto promedio mensual del pago de la contraprestación (i)	Monto promedio mensual del pago de la contraprestación correspondiente al pago de inversión (j)	Monto pagado de la inversión al 31 de Diciembre de 2017	Monto pagado de la inversión actualizado al 31 de Diciembre de 2017	Saldo pendiente por pagar de la inversión al 31 de Diciembre de 2017
A. Asociaciones Público Privadas (APP's) (A=a+b+c+d)	-	-	-	-	-	-	-	-	-	-
a) APP 1	-	-	-	-	-	-	-	-	-	-
b) APP 2	-	-	-	-	-	-	-	-	-	-
c) APP 3	-	-	-	-	-	-	-	-	-	-
d) APP XX	-	-	-	-	-	-	-	-	-	-
B. Otros Instrumentos (B=a+b+c+d)	-	-	-	-	-	-	-	-	-	-
a) Otro Instrumento 1	-	-	-	-	-	-	-	-	-	-
b) Otro Instrumento 2	-	-	-	-	-	-	-	-	-	-
c) Otro Instrumento 3	-	-	-	-	-	-	-	-	-	-
d) Otro Instrumento XX	-	-	-	-	-	-	-	-	-	-
C. Total de Obligaciones Diferentes de Financiamiento (C=A+B)	-	-	-	-	-	-	-	-	-	-

Lic. Juan Pablo Rangel Contreras
 Director General

L.A. Eleamor Hernández Bustos
 Directora Administrativa

C.P. Ma. Reyna Rojas Teniente
 Jefe Departamento de Finanzas

SISTEMA PARA EL DESARROLLO INTEGRAL DE LA FAMILIA DEL ESTADO DE QUERÉTARO
BALANCE PRESUPUESTARIO - LDF
Del 01 de Enero al 31 de Diciembre de 2017
(Pesos)

Concepto (c)	Estimado/ Aprobado (d)	Devengado	Recaudado / Pagado
A. Ingresos Totales (A = A1+A2+A3)	345,592,512	384,980,487	379,823,959
A1. Ingresos de Libre Disposición	216,809,582	247,431,923	242,282,416
A2. Transferencias Federales Etiquetadas	128,782,930	137,548,564	137,541,542
A3. Financiamiento Neto	-	-	-
B. Egresos Presupuestarios1 (B = B1+B2)	345,592,512	377,100,964	376,970,175
B1. Gasto No Etiquetado (sin incluir Amortización de la Deuda Pública)	216,809,582	240,124,078	239,993,290
B2. Gasto Etiquetado (sin incluir Amortización de la Deuda Pública)	128,782,930	136,976,885	136,976,885
C. Remanentes del Ejercicio Anterior (C = C1 + C2)	-	-	-
C1. Remanentes de Ingresos de Libre Disposición aplicados en el periodo	-	-	-
C2. Remanentes de Transferencias Federales Etiquetadas aplicados en el periodo	-	-	-
I. Balance Presupuestario (I = A – B + C)	-	7,879,523	2,853,783
II. Balance Presupuestario sin Financiamiento Neto (II = I - A3)	-	7,879,523	2,853,783
III. Balance Presupuestario sin Financiamiento Neto y sin Remanentes del Ejercicio Anterior (III= II - C)	-	7,879,523	2,853,783
Concepto (c)	Estimado/ Aprobado (d)	Devengado	Recaudado / Pagado
E. Intereses, Comisiones y Gastos de la Deuda (E = E1+E2)	-	-	-
E1. Intereses, Comisiones y Gastos de la Deuda con Gasto No Etiquetado	-	-	-
E2. Intereses, Comisiones y Gastos de la Deuda con Gasto Etiquetado	-	-	-
IV. Balance Primario (IV = III + E)	-	7,879,523	2,853,783
Concepto (c)	Estimado/ Aprobado (d)	Devengado	Recaudado / Pagado
F. Financiamiento (F = F1 + F2)	-	-	-
F1. Financiamiento con Fuente de Pago de Ingresos de Libre Disposición	-	-	-
F2. Financiamiento con Fuente de Pago de Transferencias Federales Etiquetadas	-	-	-
G. Amortización de la Deuda (G = G1 + G2)	-	-	-
G1. Amortización de la Deuda Pública con Gasto No Etiquetado	-	-	-
G2. Amortización de la Deuda Pública con Gasto Etiquetado	-	-	-
A3. Financiamiento Neto (A3 = F – G)	-	-	-
Concepto (c)	Estimado/ Aprobado (d)	Devengado	Recaudado / Pagado
A1. Ingresos de Libre Disposición	216,809,582	247,431,923	242,282,416
A3.1 Financiamiento Neto con Fuente de Pago de Ingresos de Libre Disposición (A3.1 = F1 – G1)	-	-	-
F1. Financiamiento con Fuente de Pago de Ingresos de Libre Disposición	-	-	-
G1. Amortización de la Deuda Pública con Gasto No Etiquetado	-	-	-
B1. Gasto No Etiquetado (sin incluir Amortización de la Deuda Pública)	216,809,582	240,124,078	239,993,290
C1. Remanentes de Ingresos de Libre Disposición aplicados en el periodo	-	-	-
V. Balance Presupuestario de Recursos Disponibles (V = A1 + A3.1 – B 1 + C1)	-	7,307,845	2,289,126
VI. Balance Presupuestario de Recursos Disponibles sin Financiamiento Neto (VI = V – A3.1)	-	7,307,845	2,289,126
Concepto (c)	Estimado/ Aprobado (d)	Devengado	Recaudado / Pagado
A2. Transferencias Federales Etiquetadas	128,782,930	137,548,564	137,541,542
A3.2 Financiamiento Neto con Fuente de Pago de Transferencias Federales Etiquetadas (A3.2 = F2 – G2)	-	-	-
F2. Financiamiento con Fuente de Pago de Transferencias Federales Etiquetadas	-	-	-
G2. Amortización de la Deuda Pública con Gasto Etiquetado	-	-	-
B2. Gasto Etiquetado (sin incluir Amortización de la Deuda Pública)	128,782,930	136,976,885	136,976,885
C2. Remanentes de Transferencias Federales Etiquetadas aplicados en el periodo	-	-	-
VII. Balance Presupuestario de Recursos Etiquetados (VII = A2 + A3.2 – B2 + C2)	-	571,678	564,657
VIII. Balance Presupuestario de Recursos Etiquetados sin Financiamiento Neto (VIII = VII – A3.2)	-	571,678	564,657

Lic. Juan Pablo Rangel Contreras
 Director General

L.A. Eleamor Hernández Bustos
 Directora Administrativa

C.P. Ma. Reyna Rojas Teniente
 Jefe Departamento de Finanzas

SISTEMA PARA EL DESARROLLO INTEGRAL DE LA FAMILIA DEL ESTADO DE QUERETARO
ESTADO ANALITICO DE INGRESOS DETALLADO - LDF
 Del 01 de Enero al 31 de Diciembre de 2017
 (Pesos)

Concepto (c)	Ingreso					Diferencia (e)
	Estimado	Ampliaciones y Reducciones	Modificado	Devengado	Recaudado	
	(d)					
Ingresos de Libre Disposición						
A. Impuestos	-	-	-	-	-	-
B. Cuotas y Aportaciones de Seguridad Social	-	-	-	-	-	-
C. Contribuciones de Mejoras	-	-	-	-	-	-
D. Derechos	-	20,271	20,271	20,271	20,271	20,271
F. Productos	3,301,019	1,131,207	4,432,226	4,432,226	4,250,181	929,162
F. Aprovechamientos	-	109,661	109,661	109,661	93,253	93,253
G. Ingresos por Ventas de Bienes y Servicios	25,355,000	19,527,611	44,882,611	44,882,611	39,944,535	14,589,535
H. Participaciones						
h1) h2+h3+h4+h5+h6+h7+h8+(h9+h10+h11)	-	-	-	-	-	-
h1) Fondo General de Participaciones	-	-	-	-	-	-
h2) Fondo de Fomento Municipal	-	-	-	-	-	-
h3) Fondo de Fiscalización y Recaudación	-	-	-	-	-	-
h4) Fondo de Compensación	-	-	-	-	-	-
h5) Fondo de Estracción de Hidrocarburos	-	-	-	-	-	-
h9) Impuesto Especial Sobre Producción y Servicios	-	-	-	-	-	-
h7) 0.130% de la Recaudación Federal Participable	-	-	-	-	-	-
h8) 3.17% Sobre Extracción de Petróleo	-	-	-	-	-	-
h9) Gasolinas y Diesel	-	-	-	-	-	-
h10) Fondo del Impuesto Sobre la Renta	-	-	-	-	-	-
h11) Fondo de Estabilización de los Ingresos de las Entidades Federativas	-	-	-	-	-	-
I. Incentivos Derivados de la Colaboración Fiscal (I=I1+I2+I3+I4+I5)	-	-	-	-	-	-
i1) Tenencia o Uso de Vehículos	-	-	-	-	-	-
i2) Fondo de Compensación ISAN	-	-	-	-	-	-
i3) Impuesto Sobre Automóviles Nuevos	-	-	-	-	-	-
i4) Fondo de Compensación de Repuestos Intermedios	-	-	-	-	-	-
i5) Otros Incentivos Económicos	-	-	-	-	-	-
J. Transferencias	188,153,563	3,595,641	191,748,604	191,748,604	191,748,604	3,595,641
K. Convenios	-	-	-	-	-	-
k1) Otros Convenios y Subsidios	-	-	-	-	-	-
L. Otros Ingresos de Libre Disposición (L=I1+I2)	-	-	-	-	-	-
l1) Participaciones en Ingresos Locales	-	-	-	-	-	-
l2) Otros Ingresos de Libre Disposición	-	-	-	-	-	-
I. Total de Ingresos de Libre Disposición (I=A+B+C+D+E+F+G+H+I+J+K+L)	216,809,582	24,383,791	241,193,373	241,193,373	236,036,844	19,227,262
Ingresos Excedentes de Ingresos de Libre Disposición						
Transferencias Federales Etiquetadas						
A. Aportaciones (A=a1+a2+a3+a4+a5+a6+a7+a8)	316,936,493	10,870,639	327,807,132	327,807,132	327,807,132	10,870,639
a1) Fondo de Aportaciones para la Nómina Educativa y Gasto Operativo	-	-	-	-	-	-
a2) Fondo de Aportaciones para los Servicios de Salud	-	-	-	-	-	-
a3) Fondo de Aportaciones para la Infraestructura Social	188,153,563	9,841,043	197,994,606	197,994,606	197,994,606	9,841,043
a4) Fondo de Aportaciones para el Fortalecimiento de los Municipios y de las Demarcaciones Territoriales del Distrito Federal	-	-	-	-	-	-
a5) Fondo de Aportaciones Múltiples	128,782,930	1,029,596	129,812,526	129,812,526	129,812,526	1,029,596
a6) Fondo de Aportaciones para la Educación Tecnológica y de Adultos	-	-	-	-	-	-
a7) Fondo de Aportaciones para la Seguridad Pública de los Estados y del Distrito Federal	-	-	-	-	-	-
a8) Fondo de Aportaciones para el Fortalecimiento de las Entidades Federativas	-	-	-	-	-	-
B. Convenios (B=b1+b2+b3+b4)	-	5,507,478	5,507,478	5,507,478	5,507,478	5,507,478
b1) Convenios de Protección Social en Salud	-	-	-	-	-	-
b2) Convenios de Descentralización	-	-	-	-	-	-
b3) Convenios de Reasignación	-	-	-	-	-	-
b4) Otros Convenios y Subsidios	-	5,507,478	5,507,478	5,507,478	5,507,478	5,507,478
C. Fondos Distintos de Aportaciones (C=c1+c2)	-	8,467,110	8,467,110	8,467,110	8,467,110	8,467,110
c1) Fondo para Entidades Federativas y Municipios Productores de Hidrocarburos	-	-	-	-	-	-
c2) Fondo Minero	-	-	-	-	-	-
D. Transferencias, Subsidios y Subvenciones, y Pensiones y Jubilaciones	-	8,467,110	8,467,110	8,467,110	8,467,110	8,467,110
E. Otras Transferencias Federales Etiquetadas	-	-	-	-	-	-
II. Total de Transferencias Federales Etiquetadas (II = A + B + C + D + E)	128,782,930	15,004,184	143,787,114	143,787,114	143,787,114	15,004,184
III. Ingresos Derivados de Financiamientos (III = A)						
A. Ingresos Derivados de Financiamientos	-	-	-	-	-	-
Datos Informativos						
1. Ingresos Derivados de Financiamientos con Fuente de Pago de Ingresos de Libre Disposición	-	-	-	-	-	-
2. Ingresos Derivados de Financiamientos con Fuente de Pago de Transferencias Federales Etiquetadas	-	-	-	-	-	-
3. Ingresos Derivados de Financiamientos (3 = 1 + 2)	-	-	-	-	-	-
IV. Total de Ingresos (IV = I + II + III)	345,592,512	39,387,975	384,980,487	384,980,487	379,823,959	34,231,447

Lic. Juan Pablo Ángel Contreras
 Director General

L. A. Eleonor Hernández Bustos
 Directora Administrativa

C.P. M. Reyna Rojas Ferreras
 Jefe Departamento de Finanzas

SISTEMA PARA EL DESARROLLO INTEGRAL DE LA FAMILIA DEL ESTADO DE QUERETARO
ESTADO ANALÍTICO DEL EJERCICIO DEL PRESUPUESTO DE EGRESOS DETALLADO (CLASIFICACIÓN POR OBJETO DEL GASTO) - LDF
 Del 01 de Enero al 31 de Diciembre de 2017
 (Pesos)

Concepto (c)	Egresos					Subjercicio (e)
	Aprobado (d)	Ampliaciones y Reducciones	Modificado	Devengado	Pagado	
I. Gasto No Etiquetado (I=A+B+C+D+E+F+G+H+I)	216,809,582	40,602,412	257,411,994	240,124,078	239,993,290	17,287,916
A. Servicios Personales (A=a1+a2+a3+a4+a5+a6+a7)	145,607,755	(4,007,176)	141,600,579	141,600,579	141,600,579	-
a1) Remuneraciones al Personal de Caracter Permanente	69,004,385	1,658,521	70,662,906	70,662,906	70,662,906	-
a2) Remuneraciones al Personal de Caracter Transitorio	-	605,646	605,646	605,646	605,646	-
a3) Remuneraciones Adicionales y Especiales	27,926,514	66,557	27,993,071	27,993,071	27,993,071	-
a4) Seguridad Social	14,836,706	404,067	15,240,773	15,240,773	15,240,773	-
a5) Otras Prestaciones Sociales y Económicas	21,434,334	816,692	22,251,026	22,251,026	22,251,026	-
a6) Previsiones	6,690,454	(6,690,454)	-	-	-	-
a7) Pago de Estímulos a Servidores Públicos	5,715,362	(868,205)	4,847,157	4,847,157	4,847,157	-
B. Materiales y Suministros (B=b1+b2+b3+b4+b5+b6+b7+b8+b9)	24,711,678	10,116,883	34,828,561	34,425,327	34,389,300	403,234
b1) Materiales de Administración, Emisión de Documentos y Artículos Oficiales	1,658,088	335,729	1,993,817	1,955,136	1,955,136	38,682
b2) Alimentos y Utensilios	16,188,796	6,134,343	22,323,139	22,094,439	22,058,412	228,700
b3) Materias Primas y Materiales de Producción y Comercialización	5,000	(5,000)	-	-	-	-
b4) Materiales y Artículos de Construcción y de Reparación	239,206	255,648	494,854	479,323	479,323	15,531
b5) Productos Químicos, Farmacéuticos y de Laboratorio	238,296	235,763	474,059	452,697	452,697	21,362
b6) Combustibles, Lubricantes y Aditivos	5,000,592	(225,171)	4,775,421	4,736,723	4,736,723	38,697
b7) Vestuario, Blancos, Prendas de Protección y Artículos Deportivos	1,265,004	310,233	1,575,237	1,546,333	1,546,333	28,903
b8) Materiales y Suministros Para Seguridad	-	-	-	-	-	-
b9) Herramientas, Refacciones y Accesorios Menores	116,696	3,075,339	3,192,035	3,160,675	3,160,675	31,360
C. Servicios Generales (C=c1+c2+c3+c4+c5+c6+c7+c8+c9)	28,479,960	18,442,517	46,922,477	33,303,529	33,294,168	13,618,948
c1) Servicios Básicos	4,463,591	1,470,062	5,933,653	5,859,774	5,859,774	73,879
c2) Servicios de Arrendamiento	1,274,835	143,942	1,418,777	1,326,111	1,326,111	92,667
c3) Servicios Profesionales, Científicos, Técnicos y Otros Servicios	8,907,656	2,223,000	11,130,656	10,692,088	10,682,727	438,569
c4) Servicios Financieros, Bancarios y Comerciales	1,053,342	140,153	1,193,495	1,191,415	1,191,415	2,080
c5) Servicios de Instalación, Reparación, Mantenimiento y Conservación	3,734,089	2,056,662	5,790,751	5,316,818	5,316,818	473,933
c6) Servicios de Comunicación Social y Publicidad	900,999	107,892	1,008,891	171,185	171,185	837,706
c7) Servicios de Traslado y Viajes	536,904	210,846	747,750	601,355	601,355	146,395
c8) Servicios Oficiales	4,979,745	11,753,161	16,732,906	5,181,599	5,181,599	11,551,307
c9) Otros Servicios Generales	2,628,799	336,800	2,965,599	2,963,186	2,963,186	2,413
D. Transferencias, Asignaciones, Subsidios y Otras Ayudas (D=d1+d2+d3+d4+d5+d6+d7+d8+d9)	17,347,916	11,180,711	28,528,627	26,359,094	26,349,094	2,169,533
d1) Transferencias Internas y Asignaciones al Sector Público	-	-	-	-	-	-
d2) Transferencias al Resto del Sector Público	-	-	-	-	-	-
d3) Subsidios y Subvenciones	-	-	-	-	-	-
d4) Ayudas Sociales	9,844,552	4,684,639	14,529,191	13,951,883	13,941,883	577,308
d5) Pensiones y Jubilaciones	7,503,364	2,031,138	9,534,502	9,534,502	9,534,502	-
d6) Transferencias a Fideicomisos, Mandatos y Otros Análogos	-	-	-	-	-	-
d7) Transferencias a la Seguridad Social	-	-	-	-	-	-
d8) Donativos	-	4,464,934	4,464,934	2,872,710	2,872,710	1,592,225
d9) Transferencias al Exterior	-	-	-	-	-	-
E. Bienes Muebles, Inmuebles e Intangibles (E=e1+e2+e3+e4+e5+e6+e7+e8+e9)	662,273	3,946,595	4,608,868	4,435,549	4,360,149	173,319
e1) Mobiliario y Equipo de Administración	405,001	679,953	1,084,954	1,051,923	976,523	33,031
e2) Mobiliario y Equipo Educativo y Recreativo	25,000	158,248	183,248	183,132	183,132	116
e3) Equipo e Instrumental Médico y de Laboratorio	100,000	(65,003)	34,997	34,997	34,997	-
e4) Vehículos y Equipo de Transporte	-	2,600,000	2,600,000	2,462,160	2,462,160	137,840
e5) Equipo de Defensa y Seguridad	-	-	-	-	-	-
e6) Maquinaria, Otros Equipos y Herramientas	50,000	563,730	613,730	613,730	613,730	-
e7) Activos Biológicos	-	-	-	-	-	-
e8) Bienes Inmuebles	-	-	-	-	-	-
e9) Activos Intangibles	82,272	9,667	91,939	89,607	89,607	2,332
F. Inversión Pública (F=f1+f2+f3)	-	-	-	-	-	-
f1) Obra Pública en Bienes de Dominio Público	-	-	-	-	-	-
f2) Obra Pública en Bienes Propios	-	-	-	-	-	-
f3) Proyectos Productivos y Acciones de Fomento	-	-	-	-	-	-
G. Inversiones Financieras y Otras Provisiones (G=g1+g2+g3+g4+g5+g6+g7)	-	-	-	-	-	-
g1) Inversiones Para el Fomento de Actividades Productivas	-	-	-	-	-	-
g2) Acciones y Participaciones de Capital	-	-	-	-	-	-
g3) Compra de Títulos y Valores	-	-	-	-	-	-
g4) Concesión de Préstamos	-	-	-	-	-	-
g5) Inversiones en Fideicomisos, Mandatos y Otros Análogos	-	-	-	-	-	-
Fideicomiso de Desastres Naturales (Informativo)	-	-	-	-	-	-
g6) Otras Inversiones Financieras	-	-	-	-	-	-
g7) Provisiones para Contingencias y Otras erogaciones Especiales	-	-	-	-	-	-
H. Participaciones y Aportaciones (H=h1+h2+h3)	-	922,882	922,882	-	-	922,882
h1) Participaciones	-	-	-	-	-	-
h2) Aportaciones	-	-	-	-	-	-
h3) Convenios	-	922,882	922,882	-	-	922,882
I. Deuda Pública (I=i1+i2+i3+i4+i5+i6+i7)	-	-	-	-	-	-
i1) Amortización de la Deuda Pública	-	-	-	-	-	-
i2) Intereses de la Deuda Pública	-	-	-	-	-	-
i3) Comisiones de la Deuda Pública	-	-	-	-	-	-
i4) Gastos de la Deuda Pública	-	-	-	-	-	-
i5) Costo por Coberturas	-	-	-	-	-	-
i6) Apoyos Financieros	-	-	-	-	-	-
i7) Adeudos de Ejercicios Fiscales Anteriores (ADFEAS)	-	-	-	-	-	-
II. Gasto Etiquetado (II=A+B+C+D+E+F+G+H+I)	128,782,930	8,784,749	137,567,679	136,976,885	136,976,885	590,793
A. Servicios Personales (A=a1+a2+a3+a4+a5+a6+a7)	-	-	-	-	-	-
a1) Remuneraciones al Personal de Caracter Permanente	-	-	-	-	-	-
a2) Remuneraciones al Personal de Caracter Transitorio	-	-	-	-	-	-
a3) Remuneraciones Adicionales y Especiales	-	-	-	-	-	-
a4) Seguridad Social	-	-	-	-	-	-
a5) Otras Prestaciones Sociales y Económicas	-	-	-	-	-	-
a6) Previsiones	-	-	-	-	-	-
a7) Pago de Estímulos a Servidores Públicos	-	-	-	-	-	-
B. Materiales y Suministros (B=b1+b2+b3+b4+b5+b6+b7+b8+b9)	128,782,930	2,263,931	131,046,861	131,046,861	131,046,861	-
b1) Materiales de Administración, Emisión de Documentos y Artículos Oficiales	-	204,162	204,162	204,162	204,162	-
b2) Alimentos y Utensilios	128,782,930	487,386	129,270,316	129,270,316	129,270,316	-
b3) Materias Primas y Materiales de Producción y Comercialización	-	-	-	-	-	-
b4) Materiales y Artículos de Construcción y de Reparación	-	120,854	120,854	120,854	120,854	-
b5) Productos Químicos, Farmacéuticos y de Laboratorio	-	133,364	133,364	133,364	133,364	-
b6) Combustibles, Lubricantes y Aditivos	-	-	-	-	-	-
b7) Vestuario, Blancos, Prendas de Protección y Artículos Deportivos	-	33,060	33,060	33,060	33,060	-
b8) Materiales y Suministros Para Seguridad	-	-	-	-	-	-
b9) Herramientas, Refacciones y Accesorios Menores	-	1,285,106	1,285,106	1,285,106	1,285,106	-
II. Subtotal Gasto Etiquetado (II=A+B)	128,782,930	2,263,931	131,046,861	131,046,861	131,046,861	-

SISTEMA PARA EL DESARROLLO INTEGRAL DE LA FAMILIA DEL ESTADO DE QUERÉTARO
ESTADO ANALÍTICO DEL EJERCICIO DEL PRESUPUESTO DE EGRESOS DETALLADO (CLASIFICACIÓN POR OBJETO DEL GASTO) - LDF
 Del 01 de Enero al 31 de Diciembre de 2017
 (Pesos)

Concepto (c)	Egresos					Subjercicio (e)
	Aprobado (d)	Ampliaciones y Reducciones	Modificado	Devengado	Pagado	
II. Subtotal Gasto Etiquetado (II=A+B)	128,782,930	2,263,931	131,046,861	131,046,861	131,046,861	-
C. Servicios Generales (C=c1+c2+c3+c4+c5+c6+c7+c8+c9)	-	2,700,141	2,700,141	2,109,348	2,109,348	590,793
c1) Servicios Básicos	-	564,204	564,204	-	-	564,204
c2) Servicios de Arrendamiento	-	-	-	-	-	-
c3) Servicios Profesionales, Científicos, Técnicos y Otros Servicios	-	2,109,348	2,109,348	2,109,348	2,109,348	-
c4) Servicios Financieros, Bancarios y Comerciales	-	-	-	-	-	-
c5) Servicios de Instalación, Reparación, Mantenimiento y Conservación	-	-	-	-	-	-
c6) Servicios de Comunicación Social y Publicidad	-	-	-	-	-	-
c7) Servicios de Traslado y Viajes	-	-	-	-	-	-
c8) Servicios Oficiales	-	26,589	26,589	-	-	26,589
c9) Otros Servicios Generales	-	-	-	-	-	-
D. Transferencias, Asignaciones, Subsidios y Otras Ayudas (D=d1+d2+d3+d4+d5+d6+d7+d8+d9)	-	726,098	726,098	726,098	726,098	-
d1) Transferencias Internas y Asignaciones al Sector Público	-	-	-	-	-	-
d2) Transferencias al Resto del Sector Público	-	-	-	-	-	-
d3) Subsidios y Subvenciones	-	-	-	-	-	-
d4) Ayudas Sociales	-	726,098	726,098	726,098	726,098	-
d5) Pensiones y Jubilaciones	-	-	-	-	-	-
d6) Transferencias a Fideicomisos, Mandatos y Otros Análogos	-	-	-	-	-	-
d7) Transferencias a la Seguridad Social	-	-	-	-	-	-
d8) Donativos	-	-	-	-	-	-
d9) Transferencias al Exterior	-	-	-	-	-	-
E. Bienes Muebles, Inmuebles e Intangibles (E=e1+e2+e3+e4+e5+e6+e7+e8+e9)	-	2,254,357	2,254,357	2,254,357	2,254,357	-
e1) Mobiliario y Equipo de Administración	-	1,447,701	1,447,701	1,447,701	1,447,701	-
e2) Mobiliario y Equipo Educativo y Recreativo	-	367,335	367,335	367,335	367,335	-
e3) Equipo e Instrumental Médico y de Laboratorio	-	290,841	290,841	290,841	290,841	-
e4) Vehículos y Equipo de Transporte	-	-	-	-	-	-
e5) Equipo de Defensa y Seguridad	-	139,061	139,061	139,061	139,061	-
e6) Maquinaria, Otros Equipos y Herramientas	-	9,419	9,419	9,419	9,419	-
e7) Activos Biológicos	-	-	-	-	-	-
e8) Bienes Inmuebles	-	-	-	-	-	-
e9) Activos Intangibles	-	-	-	-	-	-
F. Inversión Pública (F=f1+f2+f3)	-	-	-	-	-	-
f1) Obra Pública en Bienes de Dominio Público	-	-	-	-	-	-
f2) Obra Pública en Bienes Propios	-	-	-	-	-	-
f3) Proyectos Productivos y Acciones de Fomento	-	-	-	-	-	-
G. Inversiones Financieras y Otras Provisiones (G=g1+g2+g3+g4+g5+g6+g7)	-	840,222	840,222	840,222	840,222	-
g1) Inversiones Para el Fomento de Actividades Productivas	-	-	-	-	-	-
g2) Acciones y Participaciones de Capital	-	-	-	-	-	-
g3) Compra de Títulos y Valores	-	-	-	-	-	-
g4) Concesión de Préstamos	-	-	-	-	-	-
g5) Inversiones en Fideicomisos, Mandatos y Otros Análogos	-	-	-	-	-	-
Fideicomiso de Desastres Naturales (Informativo)	-	-	-	-	-	-
g6) Otras Inversiones Financieras	-	-	-	-	-	-
g7) Provisiones para Contingencias y Otras Erogaciones Especiales	-	840,222	840,222	840,222	840,222	-
H. Participaciones y Aportaciones (H=h1+h2+h3)	-	-	-	-	-	-
h1) Participaciones	-	-	-	-	-	-
h2) Aportaciones	-	-	-	-	-	-
h3) Convenios	-	-	-	-	-	-
I. Deuda Pública (I=i1+i2+i3+i4+i5+i6+i7)	-	-	-	-	-	-
i1) Amortización de la Deuda Pública	-	-	-	-	-	-
i2) Intereses de la Deuda Pública	-	-	-	-	-	-
i3) Comisiones de la Deuda Pública	-	-	-	-	-	-
i4) Gastos de la Deuda Pública	-	-	-	-	-	-
i5) Costo por Coberturas	-	-	-	-	-	-
i6) Apoyos Financieros	-	-	-	-	-	-
i7) Adeudos de Ejercicios Fiscales Anteriores (ADEFAS)	-	-	-	-	-	-
III. Total de Egresos (III = I + II)	345,592,512	49,387,161	394,979,673	377,100,964	376,970,175	17,878,709


Lic. Juan Pablo Rodríguez Contreras
 Director General


L.A. Eleonor Hernández Bustos
 Directora Administrativa


C.P. Ma. Reyna Rojas Icaza
 Jefe Departamento de Finanzas

SISTEMA PARA EL DESARROLLO INTEGRAL DE LA FAMILIA DEL ESTADO DE QUERÉTARO
ESTADO ANALÍTICO DEL EJERCICIO DEL PRESUPUESTO DE EGRESOS DETALLADO (CLASIFICACIÓN ADMINISTRATIVA) - LDF
 Del 01 de Enero al 31 de Diciembre de 2017
 (Pesos)

Concepto (c)	Egresos					Subjercicio (e)
	Aprobado	Ampliaciones y Reducciones	Modificado	Devengado	Pagado	
	(d)					
I. Gasto No Etiquetado	216,809,582	40,602,412	257,411,994	240,124,078	239,993,290	17,287,916
Sistema para el Desarrollo Integral de la Familia del Estado de Querétaro	216,809,582	40,602,412	257,411,994	240,124,078	239,993,290	17,287,916
II. Gasto Etiquetado	128,782,930	8,784,749	137,567,679	136,976,885	136,976,885	590,793
Sistema para el Desarrollo Integral de la Familia del Estado de Querétaro	128,782,930	8,784,749	137,567,679	136,976,885	136,976,885	17,287,916
III. Total de Egresos (III = I + II)	345,592,512	49,387,161	394,979,673	377,100,964	376,970,175	17,878,709


 Lic. Juan Pablo Rangel Contreras
 Director General


 L.A. Eleamor Hernández Bustos
 Directora Administrativa


 C.P. Ma. Reyna Rojas Teniente
 Jefe Departamento de Finanzas

SISTEMA PARA EL DESARROLLO INTEGRAL DE LA FAMILIA DEL ESTADO DE QUERÉTARO
ESTADO ANALÍTICO DEL EJERCICIO DEL PRESUPUESTO DE EGRESOS DETALLADO (CLASIFICACIÓN FUNCIONAL) - LDF
 Del 01 de Enero al 31 de Diciembre de 2017

Concepto (c)	(Pesos)					Subjercicio (e)
	Egresos					
	Aprobado	Ampliaciones y Reducciones	Modificado	Devengado	Pagado	
	(d)					(e)
I. Gasto No Etiquetado (I=A+B+C+D)	216,809,582	40,602,412	257,411,994	240,124,078	239,993,290	17,287,916
A. Gobierno (A=a1+a2+a3+a4+a5+a6+a7+a8)	114,625,092	22,373,387	136,998,479	122,336,528	122,221,334	14,661,951
a1) Legislacion	-	-	-	-	-	-
a2) Justicia	34,021,159	7,442,910	41,464,069	41,251,559	41,151,679	212,510
a3) Coordinacion de la Política de Gobierno	1,985,544	107,701	2,093,245	2,088,319	2,088,319	4,927
a4) Relaciones Exteriores	-	-	-	-	-	-
a5) Asuntos Financieros y Hacendarios	-	-	-	-	-	-
a6) Seguridad Nacional	-	-	-	-	-	-
a7) Asuntos de Orden Público y de Seguridad Interior	-	-	-	-	-	-
a8) Otros Servicios Generales	78,618,389	14,822,776	93,441,165	78,996,650	78,981,336	14,444,514
B. Desarrollo Social (B=b1+b2+b3+b4+b5+b6+b7)	102,184,490	18,229,025	120,413,515	117,787,550	117,771,956	2,625,964
b1) Protección Ambiental	-	-	-	-	-	-
b2) Vivienda y Servicios a la Comunidad	-	-	-	-	-	-
b3) Salud	-	-	-	-	-	-
b4) Recreacion, Cultura y Otras Manifestaciones Sociales	-	-	-	-	-	-
b5) Educacion	-	-	-	-	-	-
b6) Protección Social	99,303,471	18,658,800	117,962,271	115,349,346	115,333,752	2,612,925
b7) Otros Asuntos Sociales	2,881,019	(429,775)	2,451,244	2,438,204	2,438,204	13,040
C. Desarrollo Economico (C=c1+c2+c3+c4+c5+c6+c7+c8+c9)	-	-	-	-	-	-
c1) Asuntos Economicos, Comerciales y Laborales en General	-	-	-	-	-	-
c2) Agropecuaria, Silvicultura, Pesca y Caza	-	-	-	-	-	-
c3) Combustibles y Energia	-	-	-	-	-	-
c4) Minería, Manufacturas y Construccion	-	-	-	-	-	-
c5) Transporte	-	-	-	-	-	-
c6) Comunicaciones	-	-	-	-	-	-
c7) Turismo	-	-	-	-	-	-
c8) Ciencia, Tecnologia e Innovacion	-	-	-	-	-	-
c9) Otras Industrias y Otros Asuntos Economicos	-	-	-	-	-	-
D. Otras No Clasificadas en Funciones Anteriores (D=d1+d2+d3+d4)	-	-	-	-	-	-
d1) Transacciones de la Deuda Publica - Costo Financiero de la Deuda	-	-	-	-	-	-
d2) Transferencias, Participaciones y Aportaciones Entre Diferentes Niveles y Ordenes de Gobierno	-	-	-	-	-	-
d3) Sancionamiento del Sistema Financiero	-	-	-	-	-	-
d4) Adeudos de Ejercicios Fiscales Anteriores	-	-	-	-	-	-
II. Gasto Etiquetado (II=A+B+C+D)	128,782,930	8,784,749	137,567,679	136,976,885	136,976,885	590,793
A. Gobierno (A=a1+a2+a3+a4+a5+a6+a7+a8)	-	4,316,727	4,316,727	3,725,934	3,725,934	590,793
a1) Legislacion	-	-	-	-	-	-
a2) Justicia	-	3,449,916	3,449,916	2,885,712	2,885,712	564,204
a3) Coordinacion de la Política de Gobierno	-	-	-	-	-	-
a4) Relaciones Exteriores	-	-	-	-	-	-
a5) Asuntos Financieros y Hacendarios	-	-	-	-	-	-
a6) Seguridad Nacional	-	-	-	-	-	-
a7) Asuntos de Orden Público y de Seguridad Interior	-	-	-	-	-	-
a8) Otros Servicios Generales	-	866,811	866,811	840,222	840,222	26,589
B. Desarrollo Social (B=b1+b2+b3+b4+b5+b6+b7)	128,782,930	4,468,022	133,250,952	133,250,952	133,250,952	-
b1) Protección Ambiental	-	-	-	-	-	-
b2) Vivienda y Servicios a la Comunidad	-	-	-	-	-	-
b3) Salud	-	-	-	-	-	-
b4) Recreacion, Cultura y Otras Manifestaciones Sociales	-	-	-	-	-	-
b5) Educacion	-	-	-	-	-	-
b6) Protección Social	128,782,930	3,651,362	132,434,292	132,434,292	132,434,292	-
b7) Otros Asuntos Sociales	-	816,660	816,660	816,660	816,660	-
C. Desarrollo Economico (C=c1+c2+c3+c4+c5+c6+c7+c8+c9)	-	-	-	-	-	-
c1) Asuntos Economicos, Comerciales y Laborales en General	-	-	-	-	-	-
c2) Agropecuaria, Silvicultura, Pesca y Caza	-	-	-	-	-	-
c3) Combustibles y Energia	-	-	-	-	-	-
c4) Minería, Manufacturas y Construccion	-	-	-	-	-	-
c5) Transporte	-	-	-	-	-	-
c6) Comunicaciones	-	-	-	-	-	-
c7) Turismo	-	-	-	-	-	-
c8) Ciencia, Tecnologia e Innovacion	-	-	-	-	-	-
c9) Otras Industrias y Otros Asuntos Economicos	-	-	-	-	-	-
D. Otras No Clasificadas en Funciones Anteriores (D=d1+d2+d3+d4)	-	-	-	-	-	-
d1) Transacciones de la Deuda Publica - Costo Financiero de la Deuda	-	-	-	-	-	-
d2) Transferencias, Participaciones y Aportaciones Entre Diferentes Niveles y Ordenes de Gobierno	-	-	-	-	-	-
d3) Sancionamiento del Sistema Financiero	-	-	-	-	-	-
d4) Adeudos de Ejercicios Fiscales Anteriores	-	-	-	-	-	-
III. Total de Egresos (III = I + II)	345,592,512	49,387,161	394,979,673	377,100,964	376,970,175	17,878,709


Lic. Juan Pablo Anguita Contreras
 Director General


L.A. Eleonor Hernandez Bustos
 Directora Administrativa


C.P. Ma. Reyna Rojas Teniente
 Jefe Departamento de Finanzas

SISTEMA PARA EL DESARROLLO INTEGRAL DE LA FAMILIA DEL ESTADO DE QUERÉTARO
ESTADO ANALÍTICO DEL EJERCICIO DEL PRESUPUESTO DE EGRESOS DETALLADO (CLASIFICACIÓN DE SERVICIOS PERSONALES POR CATEGORÍA) - LDF
 Del 01 de Enero al 31 de Diciembre de 2017
 (Pesos)

Concepto (c)	Egresos					Subjercicio
	Aprobado	Ampliaciones y Reducciones	Modificado	Devengado	Pagado	
	(d)					
I. Gasto No Etiquetado (I=A+B+C+D+E+F)						
A. Personal Administrativo y de Servicio Público	145,607,755	(4,007,176)	141,600,579	141,600,579	141,600,579	-
B. Magisterio	145,607,755	(4,007,176)	141,600,579	141,600,579	141,600,579	-
C. Servicios de Salud (C=c1+c2)	-	-	-	-	-	-
c1) Personal Administrativo	-	-	-	-	-	-
c2) Personal Médico, Paramédico y afin	-	-	-	-	-	-
D. Seguridad Pública	-	-	-	-	-	-
E. Gastos asociados a la implementación de nuevas leyes federales o reformas a las mismas (E = e1 + e2)	-	-	-	-	-	-
e1) Nombre del Programa o Ley 1	-	-	-	-	-	-
e2) Nombre del Programa o Ley 2	-	-	-	-	-	-
F. Sentencias laborales definitivas	-	-	-	-	-	-
II. Gasto Etiquetado (II=A+B+C+D+E+F)						
A. Personal Administrativo y de Servicio Público	-	-	-	-	-	-
B. Magisterio	-	-	-	-	-	-
C. Servicios de Salud (C=c1+c2)	-	-	-	-	-	-
c1) Personal Administrativo	-	-	-	-	-	-
c2) Personal Médico, Paramédico y afin	-	-	-	-	-	-
D. Seguridad Pública	-	-	-	-	-	-
E. Gastos asociados a la implementación de nuevas leyes federales o reformas a las mismas (E = e1 + e2)	-	-	-	-	-	-
e1) Nombre del Programa o Ley 1	-	-	-	-	-	-
e2) Nombre del Programa o Ley 2	-	-	-	-	-	-
F. Sentencias laborales definitivas	-	-	-	-	-	-
III. Total del Gasto en Servicios Personales (III = I + II)	145,607,755	- 4,007,176	141,600,579	141,600,579	141,600,579	-


 Lic. Juan Pablo Rangel Contreras
 Director General


 L.A. Eleamor Hernández Bastos
 Directora Administrativa


 C.P. Ma. Reyna Rojas Teneje
 Jefe Departamento de Finanzas

SISTEMA PARA EL DESARROLLO INTEGRAL DE LA FAMILIA DEL ESTADO DE QUERÉTARO
GUIA DE CUMPLIMIENTO DE LA LEY DE DISCIPLINA FINANCIERA DE LAS ENTIDADES FEDERATIVAS Y LOS MUNICIPIOS
Del 01 de Enero al 31 de Diciembre de 2017

Indicadores de Observancia (c)	Implementación		Resultado		Fundamento (h)	Comentarios (i)
	SI	NO	Monto o valor (f)	Unidad (pesos/porcentaje) (g)		
	Mecanismo de Verificación (d)					
INDICADORES PRESUPUESTARIOS						
A. INDICADORES CUANTITATIVOS						
1 Balance Presupuestario Sostenible (j)						
a. Propuesto		Iniciativa de Ley de Ingresos y Proyecto de Presupuesto de Egresos		345,592,512	pesos	Art. 6 y 19 de la LDF
b. Aprobado		Ley de Ingresos y Presupuesto de Egresos		345,592,512	pesos	Art. 6 y 19 de la LDF
c. Ejecutado		Cuenta Pública / Formato 4 LDF		-	pesos	Art. 6 y 19 de la LDF
2 Balance Presupuestario de Recursos Disponibles Sostenible (k)						
a. Propuesto		Iniciativa de Ley de Ingresos y Proyecto de Presupuesto de Egresos		345,592,512	pesos	Art. 6 y 19 de la LDF
b. Aprobado		Ley de Ingresos y Presupuesto de Egresos		345,592,512	pesos	Art. 6 y 19 de la LDF
c. Ejecutado		Cuenta Pública / Formato 4 LDF		-	pesos	Art. 6 y 19 de la LDF
3 Financiamiento Neto dentro del Techo de Financiamiento Neto (l)						
a. Propuesto		Iniciativa de Ley de Ingresos		-	pesos	Art. 6, 19 y 46 de la LDF
b. Aprobado		Ley de Ingresos		-	pesos	Art. 6, 19 y 46 de la LDF
c. Ejecutado		Cuenta Pública / Formato 4 LDF		-	pesos	Art. 6, 19 y 46 de la LDF
4 Recursos destinados a la atención de desastres naturales						
a. Asignación al fideicomiso para desastres naturales (m)						
a.1. Aprobado		Reporte Trim. Formato 6(a)		-	pesos	Art. 9 de la LDF
a.2. Ejecutado		Cuenta Pública / Formato 6(a)		-	pesos	Art. 9 de la LDF
b. Asignación promecheo realizada por la Entidad Federativa durante los 8 ejercicios previos, para infraestructura dañada por desastres naturales (n)		Autorizaciones de recursos aprobados por el FONDIEN		-	pesos	Art. 9 de la LDF
c. Saldo del fideicomiso para desastres naturales (o)		Cuenta Pública / Auxiliar de Cuentas		-	pesos	Art. 9 de la LDF
d. Costo promecheo de los últimos 8 ejercicios de la reconstrucción de infraestructura dañada por desastres naturales (p)		Autorizaciones de recursos aprobados por el FONDIEN		-	pesos	Art. 9 de la LDF
5 Techo para servicios personales (q)						
a. Asignación en el Presupuesto de Egresos		Reporte Trim. Formato 6(d)		145,607,755	pesos	Art. 10 y 21 de la LDF
b. Ejecutado		Reporte Trim. Formato 6(d)		141,600,579	pesos	Art. 13 fracc. V y 21 de la LDF
6 Previsiones de gasto para compromisos de pago derivados de APPs (r)						
a. Asignación en el Presupuesto de Egresos		Presupuesto de Egresos		-	pesos	Art. 11 y 21 de la LDF
7 Techo de ADEFAS para el ejercicio fiscal (s)						
a. Propuesto		Proyecto de Presupuesto de Egresos		-	pesos	Art. 12 y 20 de la LDF
b. Aprobado		Reporte Trim. Formato 6(a)		-	pesos	Art. 12 y 20 de la LDF
c. Ejecutado		Cuenta Pública / Formato 6(a)		-	pesos	Art. 12 y 20 de la LDF
B. INDICADORES CUALITATIVOS						
1 Iniciativa de Ley de Ingresos y Proyecto de Presupuesto de Egresos						
a. Objetivos anuales, estrategias y metas para el ejercicio fiscal (t)		Iniciativa de Ley de Ingresos y Proyecto de Presupuesto de Egresos		-		Art. 5 y 18 de la LDF
b. Previsiones de ejercicios posteriores (u)		Iniciativa de Ley de Ingresos y Proyecto de Presupuesto de Egresos / Formatos 7(a) y (b)		-		Art. 5 y 18 de la LDF
c. Descripción de riesgos relevantes y propuestas de acción para enfrentarlos (v)		Iniciativa de Ley de Ingresos y Proyecto de Presupuesto de Egresos		-		Art. 5 y 18 de la LDF
d. Resultados de ejercicios fiscales anteriores y el ejercicio fiscal en cuestión (w)		Iniciativa de Ley de Ingresos y Proyecto de Presupuesto de Egresos / Formatos 7(c) y (d)		-		Art. 5 y 18 de la LDF
e. Estudio actual de las pensiones de sus trabajadores (x)		Proyecto de Presupuesto de Egresos / Formato 8		-		Art. 5 y 18 de la LDF
2 Balance Presupuestario de Recursos Disponibles, en caso de ser negativo						
a. Razones excepcionales que justifiquen el Balance Presupuestario de Recursos Disponibles negativo (y)		Iniciativa de Ley de Ingresos o Proyecto de Presupuesto de Egresos		-		Art. 6 y 19 de la LDF
b. Fuente de recursos para cubrir el Balance Presupuestario de Recursos Disponibles negativo (z)		Iniciativa de Ley de Ingresos o Proyecto de Presupuesto de Egresos		-		Art. 6 y 19 de la LDF
c. Número de ejercicios fiscales y acciones necesarias para cubrir el Balance Presupuestario de Recursos Disponibles negativo (aa)		Iniciativa de Ley de Ingresos o Proyecto de Presupuesto de Egresos		-		Art. 6 y 19 de la LDF
d. Informes Trimestrales sobre el avance de las acciones para recuperar el Balance Presupuestario de Recursos Disponibles (ab)		Reporte Trim y Cuenta Pública		-		Art. 6 y 19 de la LDF
3 Servicios Personales						
a. Remuneraciones de los servidores públicos (ac)		Proyecto de Presupuesto		145,607,755		Art. 10 y 21 de la LDF
b. Provisiones salariales y económicas para cubrir incrementos salariales, creación de plazas y otros (ad)		Proyecto de Presupuesto		-		Art. 10 y 21 de la LDF
INDICADORES DEL EJERCICIO PRESUPUESTARIO						
A. INDICADORES CUANTITATIVOS						
1 Ingresos Excedentes derivados de Ingresos de Libre Disposición						
a. Monto de Ingresos Excedentes derivados de ILD (ae)		Cuenta Pública / Formato 5		-	pesos	Art. 14 y 21 de la LDF
b. Monto de Ingresos Excedentes derivados de ILD destinados al fin del Art. 14, fracción I, de la LDF (af)		Cuenta Pública		-	pesos	Art. 14 y 21 de la LDF
c. Monto de Ingresos Excedentes derivados de ILD destinados al fin del Art. 14, fracción II, a) de la LDF (ag)		Cuenta Pública		-	pesos	Art. 14 y 21 de la LDF
d. Monto de Ingresos Excedentes derivados de ILD destinados al fin del Art. 14, fracción II, b) de la LDF (ah)		Cuenta Pública		-	pesos	Art. 14 y 21 de la LDF
e. Monto de Ingresos Excedentes derivados de ILD destinados al fin del artículo noveno transitorio de la LDF (ai)		Cuenta Pública		-	pesos	Art. Noveno Transitorio de la LDF
B. INDICADORES CUALITATIVOS						
1. Análisis Costo-Beneficio para programas o proyectos de inversión mayores a 10 millones de UDIS (aj)		Página de internet de la Secretaría de Finanzas o Tesorería Municipal		-		Art. 13 fracc. III y 21 de la LDF
2. Análisis de conveniencia y análisis de transferencia de riesgos de los proyectos APPs (ak)		Página de internet de la Secretaría de Finanzas o Tesorería Municipal		-		Art. 13 fracc. III y 21 de la LDF
3. Identificación de población objetivo, destino y temporalidad de subsidios (al)		Página de internet de la Secretaría de Finanzas o Tesorería Municipal		-		Art. 13 fracc. VII y 21 de la LDF
INDICADORES DE DEUDA PÚBLICA						
A. INDICADORES CUANTITATIVOS						
1 Obligaciones a Corto Plazo						
a. Límite de Obligaciones a Corto Plazo (am)				-	pesos	Art. 30 fracc. I de la LDF
b. Obligaciones a Corto Plazo (an)				-	pesos	Art. 30 fracc. I de la LDF

Lic. Juan Pablo Ángel Contreras
 Director General

L. A. Eleanor Hernández Bustos
 Directora Administrativa

C. P. Ma. Reyna Rojas Fuentes
 Jefe Departamento de Finanzas